



ÅRSREGNSKAPET FOR REGNSKAPSÅRET 2021 - GENERELL INFORMASJON

Enheten

Organisasjonsnummer: 914 544 955
Organisasjonsform: Aksjeselskap
Foretaksnavn: TIDEMANN INVEST AS
Forretningsadresse: Sløssåsveien 48
1914 YTRE ENEBAKK

Regnskapsår

Årsregnskapets periode: 01.01.2021 - 31.12.2021

Konsern

Morselskap i konsern: Nei

Regnskapsregler

Regler for små foretak benyttet: Ja
Benyttet ved utarbeidelsen av årsregnskapet til selskapet: Regnskapslovens alminnelige regler

Årsregnskapet fastsatt av kompetent organ

Bekreftet av representant for selskapet: Carl August Tidemann
Dato for fastsettelse av årsregnskapet: 19.05.2022

Grunnlag for avgivelse

År 2021: Årsregnskapet er elektronisk innlevert
År 2020: Tall er hentet fra elektronisk innlevert årsregnskap fra 2021

Det er ikke krav til at årsregnskapet m.v. som sendes til Regnskapsregisteret er undertegnet. Kontrollen på at dette er utført ligger hos revisor/enhetens øverste organ. Sikkerheten ivaretas ved at innsender har rolle/rettighet for innsending av årsregnskapet via Altinn, og ved at det bekreftes at årsregnskapet er fastsatt av kompetent organ.

Brønnøysundregistrene, 27.05.2023



Resultatregnskap

Beløp i: NOK	Note	2021	2020
RESULTATREGNSKAP			
Kostnader			
Lønnskostnad	3		
Annen driftskostnad		17 046	16 861
Sum kostnader		17 046	16 861
Driftsresultat		-17 046	-16 861
Finansinntekter og finanskostnader			
Annen renteinntekt			79
Annen finansinntekt		2 000 000	300 000
Sum finansinntekter		2 000 000	300 079
Netto finans		2 000 000	300 079
Ordinært resultat før skattekostnad	5	1 982 954	283 218
Ordinært resultat etter skattekostnad		1 982 954	283 218
Årsresultat	2	1 982 954	283 218
Årsresultat etter minoritetsinteresser		1 982 954	283 218
Totalresultat		1 982 954	283 218
Overføringer og disponeringer			
Ordinært utbytte		1 000 000	600 000
Avsatt til annen egenkapital		982 954	-316 782
Sum overføringer og disponeringer	2	1 982 954	283 218



Balanse

Beløp i: NOK	Note	2021	2020
BALANSE - EIENDELER			
Anleggsmidler			
Immaterielle eiendeler			
Finansielle anleggsmidler			
Investeringer i tilknyttet selskap	4	490 000	490 000
Sum finansielle anleggsmidler		490 000	490 000
Sum anleggsmidler		490 000	490 000
Omløpsmidler			
Varer			
Fordringer			
Andre kortsiktige fordringer		2 000 000	600 000
Sum fordringer		2 000 000	600 000
Bankinnskudd, kontanter og lignende			
Bankinnskudd, kontanter o.l.		351 558	154 479
Sum bankinnskudd, kontanter og lignende		351 558	154 479
Sum omløpsmidler		2 351 558	754 479
SUM EIENDELER		2 841 558	1 244 479
BALANSE - EGENKAPITAL OG GJELD			
Egenkapital			
Innskutt egenkapital			
Aksjekapital	1	30 000	30 000
Annen innskutt egenkapital		-5 666	-5 666
Sum innskutt egenkapital		24 334	24 334
Opptjent egenkapital			
Annen egenkapital		1 562 191	579 236



Balanse

Beløp i: NOK	Note	2021	2020
Sum opptjent egenkapital		1 562 191	579 236
Sum egenkapital	2	1 586 525	603 570
Sum langsiktig gjeld		0	0
Kortsiktig gjeld			
Leverandørgjeld		15 375	
Utbytte		1 000 000	600 000
Annen kortsiktig gjeld		239 658	40 908
Sum kortsiktig gjeld		1 255 033	640 908
Sum gjeld		1 255 033	640 908
SUM EGENKAPITAL OG GJELD		2 841 558	1 244 479



Brønnøysundregistrene

ÅRSREGNSKAP FOR REGNSKAPSÅRET 2021 - GENERELL INFORMASJON

Journalnummer: 2022 367894

Enheten

Organisasjonsnummer: 914 544 955
Organisasjonsform: Aksjeselskap
Foretaksnavn: TIDEMANN INVEST AS
Forretningsadresse: Sløssåsveien 48
1914 YTRE ENEBAKK

Regnskapsår

Årsregnskapets periode: 01.01.2021 - 31.12.2021

Konsern

Morselskap i konsern: Nei

Regnskapsregler

Regler for små foretak benyttet: Ja
Benyttet ved utarbeidelsen av årsregnskapet til selskapet: Regnskapslovens alminnelige regler

Årsregnskapet fastsatt av kompetent organ

Bekreftet av representant for selskapet: Carl August Tidemann
Dato for fastsettelse av årsregnskapet: 19.05.2022

Revisjon

Selskapet har besluttet at årsregnskapet ikke skal revideres: Ja
Årsregnskapet er utarbeidet av ekstern autorisert regnskapsfører: Ja
Ekstern autorisert regnskapsfører har i løpet av regnskapsåret bistått ved den løpende regnskapsføringen eller utført andre tjenester for selskapet enn å utarbeide årsregnskapet: Ja

Grunnlag for avgivelse

År 2021: Årsregnskap er elektronisk innlevert.
År 2020: Tall er hentet fra elektronisk innlevert årsregnskap fra 2021.

Det er ikke krav til at årsregnskapet m.v. som sendes til Regnskapsregisteret er undertegnet. Kontrollen på at dette er utført ligger hos revisor/enhetens øverste organ. Sikkerheten ivaretas ved at innsender har rolle/rettighet for innsending av årsregnskapet via Altinn, og ved at det bekreftes at årsregnskapet er fastsatt av kompetent organ.

Brønnøysundregistrene, 30.05.2022

Brønnøysundregistrene
Postadresse: Postboks 900, 8910 Brønnøysund
Telefon: 75 00 75 00
E-post: firmapost@brreg.no Internett: www.brreg.no
Organisasjonsnummer: 974 760 673



Organisasjonsnr: 914 544 955
TIDEMANN INVEST AS

RESULTATREGNSKAP

Beløp i: NOK	Note	2021	2020
RESULTATREGNSKAP			
Kostnader			
Lønnskostnad	3		
Annen driftskostnad		17 046	16 861
Sum kostnader		17 046	16 861
Driftsresultat		-17 046	-16 861
Finansinntekter og finanskostnader			
Annen renteinntekt			79
Annen finansinntekt		2 000 000	300 000
Sum finansinntekter		2 000 000	300 079
Netto finans		2 000 000	300 079
Ordinært resultat før skattekostnad	5	1 982 954	283 218
Ordinært resultat etter skattekostnad		1 982 954	283 218
Årsresultat	2	1 982 954	283 218
Årsresultat etter minoritetsinteresser		1 982 954	283 218
Totalresultat		1 982 954	283 218
Overføringer og disponeringer			
Ordinært utbytte		1 000 000	600 000
Avsatt til annen egenkapital		982 954	-316 782
Sum overføringer og disponeringer	2	1 982 954	283 218



Organisasjonsnr: 914 544 955
TIDEMANN INVEST AS

BALANSE

Beløp i: NOK	Note	2021	2020
--------------	------	------	------

BALANSE - EIENDELER

Anleggsmidler

Immaterielle eiendeler

Finansielle anleggsmidler

Investeringer i tilknyttet selskap	4	490 000	490 000
Sum finansielle anleggsmidler		490 000	490 000
Sum anleggsmidler		490 000	490 000

Omløpsmidler

Varer

Fordringer

Andre kortsiktige fordringer		2 000 000	600 000
Sum fordringer		2 000 000	600 000

Bankinnskudd, kontanter og lignende

Bankinnskudd, kontanter o. l.		351 558	154 479
Sum bankinnskudd, kontanter og lignende		351 558	154 479

Sum omløpsmidler		2 351 558	754 479
------------------	--	-----------	---------

SUM EIENDELER		2 841 558	1 244 479
----------------------	--	------------------	------------------

BALANSE - EGENKAPITAL OG GJELD

Egenkapital

Innskutt egenkapital

Aksjekapital	1	30 000	30 000
Annen innskutt egenkapital		-5 666	-5 666
Sum innskutt egenkapital		24 334	24 334

Opptjent egenkapital

Annen egenkapital		1 562 191	579 236
Sum opptjent egenkapital		1 562 191	579 236

Sum egenkapital	2	1 586 525	603 570
-----------------	---	-----------	---------

Sum langsiktig gjeld		0	0
----------------------	--	---	---



Kortsiktig gjeld		
Leverandørgjeld	15 375	
Utbytte	1 000 000	600 000
Annen kortsiktig gjeld	239 658	40 908
Sum kortsiktig gjeld	1 255 033	640 908
Sum gjeld	1 255 033	640 908
SUM EGENKAPITAL OG GJELD	2 841 558	1 244 479



Organisasjonsnr: 914 544 955
TIDEMANN INVEST AS

NOTEOPPLYSNINGER - SELSKAP - alle poster oppgitt i hele tall

Note

Antall aksjer og aksjeeiere

Note

Antall årsverk i regnskapsåret

Virksomheten har hatt følgende antall årsverk:
0.00

Omløpsmidler Startdato Sluttdato Endring

Skattemessig fremf.undersk. Startdato Sluttdato Endring

Kortsiktig gjeld Startdato Sluttdato Endring



BankID Signing
Carl August Tidemann
2022-05-24

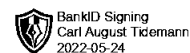


Årsregnskap 2021 Tidemann Invest AS

Resultatregnskap
Balanse
Noter til regnskapet



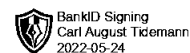
Org.nr.: 914 544 955



RESULTATREGNSKAP

TIDEMANN INVEST AS

DRIFTSINNEKTER OG DRIFTSKOSTNADER	Note	2021	2020
Annen driftskostnad		17 046	16 861
Sum driftskostnader		17 046	16 861
Driftsresultat		-17 046	-16 861
FINANSINNEKTER OG FINANSKOSTNADER			
Annen renteinntekt		0	79
Annen finansinntekt		2 000 000	300 000
Resultat av finansposter		2 000 000	300 079
Ordinært resultat før skattekostnad	5	1 982 954	283 218
Ordinært resultat		1 982 954	283 218
EKSTRAORDINÆRE INNEKTER OG KOSTNADER			
Årsresultat	2	1 982 954	283 218
OVERFØRINGER			
Avsatt til utbytte	2	1 000 000	600 000
Avsatt til annen egenkapital		982 954	-316 782
Sum overføringer		1 982 954	283 218



BALANSE

TIDEMANN INVEST AS

EIENDELER	Note	2021	2020
ANLEGGSMIDLER			
IMMATERIELLE EIENDELER			
VARIGE DRIFTSMIDLER			
FINANSIELLE ANLEGGSMIDLER			
Investeringer i tilknyttet selskap	4	490 000	490 000
Sum finansielle anleggsmidler		490 000	490 000
Sum anleggsmidler		490 000	490 000
OMLØPSMIDLER			
FORDRINGER			
Andre kortsiktige fordringer		2 000 000	600 000
Sum fordringer		2 000 000	600 000
INVESTERINGER			
Bankinnskudd, kontanter o.l.		351 558	154 479
Sum omløpsmidler		2 351 558	754 479
Sum eiendeler		2 841 558	1 244 479



BALANSE

TIDEMANN INVEST AS

EGENKAPITAL OG GJELD	Note	2021	2020
INNSKUTT EGENKAPITAL			
Aksjekapital	1	30 000	30 000
Annen innskutt egenkapital		-5 666	-5 666
Sum innskutt egenkapital		24 334	24 334
OPPTJENT EGENKAPITAL			
Annen egenkapital		1 562 191	579 236
Sum opptjent egenkapital		1 562 191	579 236
Sum egenkapital	2	1 586 525	603 570
GJELD			
AVSETNING FOR FORPLIKTELSER			
ANNEN LANGSIKTIG GJELD			
KORTSIKTIG GJELD			
Leverandørgjeld		15 375	0
Utbytte		1 000 000	600 000
Annen kortsiktig gjeld		239 658	40 908
Sum kortsiktig gjeld		1 255 033	640 908
Sum gjeld		1 255 033	640 908
Sum egenkapital og gjeld		2 841 558	1 244 479

Enebakk, 19.05.2022
Styret i Tidemann Invest AS

Carl August Tidemann
styreleder/daglig leder



Regnskapsprinsipper

Årsregnskapet er satt opp i samsvar med regnskapsloven og NRS 8 - God regnskapsskikk for små foretak.

SKATT

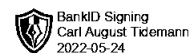
Skattekostnaden i resultatregnskapet omfatter både periodens betalbare skatt og endring i utsatt skatt.

KLASSIFISERING OG VURDERING AV OMLØPSMIDLER

Omløpsmidler og kortsiktig gjeld omfatter normalt poster som forfaller til betaling innen ett år etter balansedagen, samt poster som knytter seg til varekretsløpet. Omløpsmidler vurderes til laveste verdi av anskaffelseskost og virkelig verdi.

FORDRINGER

Kundefordringer og andre fordringer oppføres til pålydende etter fradrag for avsetning til forventet tap. Avsetning til tap gjøres på grunnlag av en individuell vurdering av de enkelte fordringene.



Note 1 Aksjonærer

AKSJEKAPITALEN I TIDEMANN INVEST AS PR. 31.12 BESTÅR AV:

	Antall	Pålydende	Bokført
Ordinære aksjer	30	1 000,0	30 000
Sum	30		30 000

EIERSTRUKTUR

De største aksjonærene i % pr. 31.12 var:

	Ordinære	Eierandel	Stemmeandel
Carl August Tidemann	30	100,0	100,0

AKSJER OG OPSJONER EIET AV MEDLEMMER I STYRET OG DAGLIG LEDER:

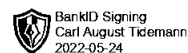
Navn	Verv	Ordinære
Carl August Tidemann	styreleder/daglig leder	30
Totalt antall aksjer		30

Note 2 Egenkapital

	Aksjekapital	Annen innskutt egenkapital	Udekket tap	Annen egenkapital	Sum egenkapital
Pr. 31.12.2020	30 000	0	0	579 236	609 236
Endringer ført mot EK		-5 666	0		-5 666
Pr 01.01.2021	30 000	-5 666	0	579 236	603 570
Pr. 01.01.2021	30 000	-5 666	0	579 236	603 570
Årets resultat				1 982 954	1 982 954
Avsatt til utbytte				-1 000 000	-1 000 000
Pr 31.12.2021	30 000	-5 666	0	1 562 191	1 586 525

Note 3 Lønnskostnader

Tidemann Invest AS har ikke hatt lønns- eller personalkostnader i 2021 og det foreligger heller ingen slike forpliktelser.



Note 4 Aksjer og andeler i andre foretak m.v.

	Eierandel	Anskaffelses- kost	Balanseført verdi	Ligningsverdi
ANLEGGSMIDLER				
Prostage AS	49 %	490 000	490 000	7 989 292
Sum		490 000	490 000	7 989 292

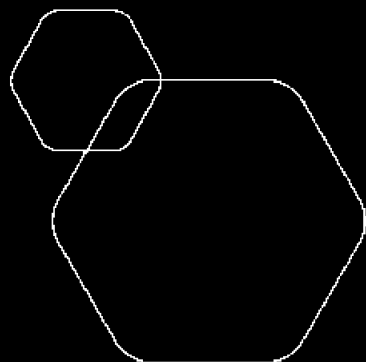
Note 5 Skatt

Årets skattekostnad	2021	2020
Resultatført skatt på ordinært resultat:		
Betalbar skatt	0	0
Endring i utsatt skattefordel	0	0
Skattekostnad ordinært resultat	0	0
Skattepliktig inntekt:		
Ordinært resultat før skatt	1 982 954	283 218
Permanente forskjeller	-1 991 000	-291 000
Skattepliktig inntekt	-8 046	-7 782
Betalbar skatt i balansen:		
Betalbar skatt på årets resultat	0	0
Sum betalbar skatt i balansen	0	0

Skatteeffekten av midlertidige forskjeller og underskudd til fremføring som har gitt opphav til utsatt skatt og utsatte skattefordeler, spesifisert på typer av midlertidige forskjeller

	2021	2020	Endring
Inntektsført avsatt utbytte	60 000	9 000	-51 000
Akkumulert fremførbart underskudd	-253 195	-245 150	8 046
Inngår ikke i beregningen av utsatt skatt	193 195	236 150	42 954
Utsatt skattefordel (22 %)	0	0	0

I henhold til God regnskapsskikk for små foretak balanseføres ikke utsatt skattefordel.



Årsregnskap 2021 Tidemann Invest AS

Resultatregnskap
Balanse
Noter til regnskapet



Org.nr.: 914 544 955



RESULTATREGNSKAP

TIDEMANN INVEST AS

DRIFTSINNEKTER OG DRIFTSKOSTNADER	Note	2021	2020
Annen driftskostnad		17 046	16 861
Sum driftskostnader		17 046	16 861
Driftsresultat		-17 046	-16 861
FINANSINNEKTER OG FINANSKOSTNADER			
Annen renteinntekt		0	79
Annen finansinntekt		2 000 000	300 000
Resultat av finansposter		2 000 000	300 079
Ordinært resultat før skattekostnad	5	1 982 954	283 218
Ordinært resultat		1 982 954	283 218
EKSTRAORDINÆRE INNEKTER OG KOSTNADER			
Årsresultat	2	1 982 954	283 218
OVERFØRINGER			
Avsatt til utbytte		1 000 000	600 000
Avsatt til annen egenkapital		982 954	-316 782
Sum overføringer	2	1 982 954	283 218



BALANSE

TIDEMANN INVEST AS

EIENDELER	Note	2021	2020
ANLEGGSMIDLER			
IMMATERIELLE EIENDELER			
VARIGE DRIFTSMIDLER			
FINANSIELLE ANLEGGSMIDLER			
Investeringer i tilknyttet selskap	4	490 000	490 000
Sum finansielle anleggsmidler		490 000	490 000
Sum anleggsmidler		490 000	490 000
OMLØPSMIDLER			
FORDRINGER			
Andre kortsiktige fordringer		2 000 000	600 000
Sum fordringer		2 000 000	600 000
INVESTERINGER			
Bankinnskudd, kontanter o.l.		351 558	154 479
Sum omløpsmidler		2 351 558	754 479
Sum eiendeler		2 841 558	1 244 479



BALANSE

TIDEMANN INVEST AS

EGENKAPITAL OG GJELD	Note	2021	2020
INNSKUTT EGENKAPITAL			
Aksjekapital	1	30 000	30 000
Annen innskutt egenkapital		-5 666	-5 666
Sum innskutt egenkapital		24 334	24 334
OPPTJENT EGENKAPITAL			
Annen egenkapital		1 562 191	579 236
Sum opptjent egenkapital		1 562 191	579 236
Sum egenkapital	2	1 586 525	603 570
GJELD			
AVSETNING FOR FORPLIKTELSER			
ANNEN LANGSIKTIG GJELD			
KORTSIKTIG GJELD			
Leverandørgjeld		15 375	0
Utbytte		1 000 000	600 000
Annen kortsiktig gjeld		239 658	40 908
Sum kortsiktig gjeld		1 255 033	640 908
Sum gjeld		1 255 033	640 908
Sum egenkapital og gjeld		2 841 558	1 244 479

Enebakk, 19.05.2022
Styret i Tidemann Invest AS

Carl August Tidemann
styreleder/daglig leder



Regnskapsprinsipper

Årsregnskapet er satt opp i samsvar med regnskapsloven og NRS 8 - God regnskapsskikk for små foretak.

SKATT

Skattekostnaden i resultatregnskapet omfatter både periodens betalbare skatt og endring i utsatt skatt.

KLASSIFISERING OG VURDERING AV OMLØPSMIDLER

Omløpsmidler og kortsiktig gjeld omfatter normalt poster som forfaller til betaling innen ett år etter balansedagen, samt poster som knytter seg til varekretsløpet. Omløpsmidler vurderes til laveste verdi av anskaffelseskost og virkelig verdi.

FORDRINGER

Kundefordringer og andre fordringer oppføres til pålydende etter fradrag for avsetning til forventet tap. Avsetning til tap gjøres på grunnlag av en individuell vurdering av de enkelte fordringene.



Note 1 Aksjonærer

AKSJEKAPITALEN I TIDEMANN INVEST AS PR. 31.12 BESTÅR AV:

	Antall	Pålydende	Bokført
Ordinære aksjer	30	1 000,0	30 000
Sum	30		30 000

EIERSTRUKTUR

De største aksjonærene i % pr. 31.12 var:

	Ordinære	Eierandel	Stemmeandel
Carl August Tidemann	30	100,0	100,0

AKSJER OG OPSJONER EIET AV MEDLEMMER I STYRET OG DAGLIG LEDER:

Navn	Verv	Ordinære
Carl August Tidemann	styreleder/daglig leder	30
Totalt antall aksjer		30

Note 2 Egenkapital

	Aksjekapital	Annen innskutt egenkapital	Udekket tap	Annen egenkapital	Sum egenkapital
Pr. 31.12.2020	30 000	0	0	579 236	609 236
Endringer ført mot EK		-5 666	0		-5 666
Pr 01.01.2021	30 000	-5 666	0	579 236	603 570
Pr. 01.01.2021	30 000	-5 666	0	579 236	603 570
Årets resultat				1 982 954	1 982 954
Avsatt til utbytte				-1 000 000	-1 000 000
Pr 31.12.2021	30 000	-5 666	0	1 562 191	1 586 525

Note 3 Lønnskostnader

Tidemann Invest AS har ikke hatt lønns- eller personalkostnader i 2021 og det foreligger heller ingen slike forpliktelser.



Note 4 Aksjer og andeler i andre foretak m.v.

	Eierandel	Anskaffelses- kost	Balanseført verdi	Ligningsverdi
ANLEGGSMIDLER				
Prostage AS	49 %	490 000	490 000	7 989 292
Sum		490 000	490 000	7 989 292

Note 5 Skatt

Årets skattekostnad	2021	2020
Resultatført skatt på ordinært resultat:		
Betalbar skatt	0	0
Endring i utsatt skattefordel	0	0
Skattekostnad ordinært resultat	0	0
Skattepliktig inntekt:		
Ordinært resultat før skatt	1 982 954	283 218
Permanente forskjeller	-1 991 000	-291 000
Skattepliktig inntekt	-8 046	-7 782
Betalbar skatt i balansen:		
Betalbar skatt på årets resultat	0	0
Sum betalbar skatt i balansen	0	0

Skatteeffekten av midlertidige forskjeller og underskudd til fremføring som har gitt opphav til utsatt skatt og utsatte skattefordeler, spesifisert på typer av midlertidige forskjeller

	2021	2020	Endring
Inntektsført avsatt utbytte	60 000	9 000	-51 000
Akkumulert fremførbart underskudd	-253 195	-245 150	8 046
Inngår ikke i beregningen av utsatt skatt	193 195	236 150	42 954
Utsatt skattefordel (22 %)	0	0	0

I henhold til God regnskapsskikk for små foretak balanseføres ikke utsatt skattefordel.