



ÅRSREGNSKAPET FOR REGNSKAPSÅRET 2020 - GENERELL INFORMASJON

Enheten

Organisasjonsnummer:	919 608 013
Organisasjonsform:	Aksjeselskap
Foretaksnavn:	PRIMA HOLDING TRONDHEIM AS
Forretningsadresse:	Idrettsveien 2 7072 HEIMDAL

Regnskapsår

Årsregnskapets periode:	01.01.2020 - 31.12.2020
-------------------------	-------------------------

Konsern

Mørselskap i konsern:	Ja
Konsernregnskap lagt ved:	Ja

Regnskapsregler

Regler for små foretak benyttet:	Ja
Benyttet ved utarbeidelsen av årsregnskapet til selskapet:	Regnskapslovens alminnelige regler
Benyttet ved utarbeidelsen av årsregnskapet til konsernet:	Regnskapslovens alminnelige regler

Årsregnskapet fastsatt av kompetent organ

Bekreftet av representant for selskapet:	Marit Fostervold
Dato for fastsettelse av årsregnskapet:	19.05.2021

Grunnlag for avgivelse

År 2020: Årsregnskapet er elektronisk innlevert
År 2019: Tall er hentet fra elektronisk innlevert årsregnskap fra 2020

Det er ikke krav til at årsregnskapet m.v. som sendes til Regnskapsregisteret er undertegnet. Kontrollen på at dette er utført ligger hos revisor/enhetens øverste organ. Sikkerheten ivaretas ved at innsender har rolle/rettighet for innsending av årsregnskapet via Altinn, og ved at det bekreftes at årsregnskapet er fastsatt av kompetent organ.

Brønnøysundregistrene, 04.08.2022



Resultatregnskap

Beløp i: NOK	Note	2020	2019
RESULTATREGNSKAP			
Inntekter			
Salgsinntekt	14	12 635 520	12 541 161
Offentlig tilskudd	13	13 500	
Annen driftsinntekt			57 200
Sum inntekter	17	12 649 020	12 598 361
Kostnader			
Lønnskostnad	2,8	8 366 522	9 101 695
Avskrivning av driftsmidler og immaterielle eiendeler	4	823 771	677 953
Annen driftskostnad	2	3 215 656	2 783 656
Sum kostnader		12 405 949	12 563 304
Driftsresultat		243 071	35 057
Finansinntekter og finanskostnader			
Inntekt på investering i datterselskap	5		696 963
Annen renteinntekt		7 006	22 581
Annen finansinntekt		673	14
Verdiøkning andre finansielle instrumenter vurdert til virkelig verdi	15		
Sum finansinntekter		7 679	719 558
Rentekostnad til foretak i samme konsern	10	67 476	43 701
Annen rentekostnad		1 158	104
Annen finanskostnad		61	
Sum finanskostnader		68 695	43 805
Netto finans		-61 016	675 753
Ordinært resultat før skattekostnad		182 055	710 810
Skattekostnad på ordinært resultat	16	42 078	156 269
Ordinært resultat etter skattekostnad		139 977	554 541
Årsresultat		139 977	554 541



Resultatregnskap

Beløp i: NOK	Note	2020	2019
Årsresultat etter minoritetsinteresser		139 978	554 542
Overføringer og disponeringer			
Avsatt til annen egenkapital	7	139 978	554 542
Sum overføringer og disponeringer		139 978	554 542



Balanse

Beløp i: NOK	Note	2020	2019
BALANSE - EIENDELER			
Anleggsmidler			
Immaterielle eiendeler			
Varige driftsmidler			
Driftsløsøre, inventar o.a. utstyr	4	1 749 224	2 495 143
Sum varige driftsmidler		1 749 224	2 495 143
Finansielle anleggsmidler			
Investering i datterselskap	5	500 000	500 000
Sum finansielle anleggsmidler		500 000	500 000
Sum anleggsmidler		2 249 224	2 995 143
Omløpsmidler			
Varer			
Varer	12		
Fordringer			
Kundefordringer	9		787 455
Kundefordringer på selskap i samme konsern	10	798 972	141 223
Andre kortsiktige fordringer		363 685	397 979
Konsernfordringer		249 311	703 540
Sum fordringer		1 411 968	2 030 197
Bankinnskudd, kontanter og lignende			
Bankinnskudd, kontanter o.l.	11	2 324 880	622 109
Sum bankinnskudd, kontanter og lignende		2 324 880	622 109
Sum omløpsmidler		3 736 848	2 652 306
SUM EIENDELER		5 986 072	5 647 449

BALANSE - EGENKAPITAL OG GJELD



Balanse

Beløp i: NOK	Note	2020	2019
Egenkapital			
Innskutt egenkapital			
Aksjekapital	6, 7	500 000	500 000
Sum innskutt egenkapital		500 000	500 000
Opptjent egenkapital			
Annen egenkapital	7	1 278 140	1 138 162
Sum opptjent egenkapital		1 278 140	1 138 162
Sum egenkapital		1 778 140	1 638 162
Gjeld			
Langsiktig gjeld			
Utsatt skatt	16	30 152	59 856
Sum avsetninger for forpliktelser		30 152	59 856
Annen langsiktig gjeld			
Langsiktig konserngjeld	10	1 515 029	1 878 966
Sum annen langsiktig gjeld		1 515 029	1 878 966
Sum langsiktig gjeld		1 545 181	1 938 822
Kortsiktig gjeld			
Leverandørgjeld		578 237	305 332
Betalbar skatt	16	71 782	96 413
Skyldig offentlige avgifter		533 539	628 991
Kortsiktig konserngjeld	10	411 571	
Annen kortsiktig gjeld		1 067 621	1 039 730
Sum kortsiktig gjeld		2 662 750	2 070 466
Sum gjeld		4 207 931	4 009 288
SUM EGENKAPITAL OG GJELD		5 986 071	5 647 450



Konsernets resultatregnskap

Beløp i: NOK	Note	2020	2019
RESULTATREGNSKAP			
Inntekter			
Salgsinntekter	14	52 585 491	70 899 897
Tilskudd	13	64 861 148	56 461 744
Annen driftsinntekt		541 103	222 913
Sum inntekter	17	117 987 742	127 584 554
Kostnader			
Endring i beholdning av varer under tilvirkning og ferdig tilvirkede varer	12	115 296	-268 667
Varekostnad		10 931 364	16 998 275
Lønnskostnad	2,8	74 679 404	85 139 765
Avskrivning på varige driftsmidler og immaterielle eiendeler	4	2 561 219	2 091 369
Annen driftskostnad	3	22 891 917	23 587 535
Sum kostnader		111 179 200	127 548 277
Driftsresultat		6 808 542	36 277
Finansinntekter og finanskostnader			
Annen renteinntekt		26 340	141 250
Annen finansinntekt		15 326	10 642
Verdiøkning av finansielle instrumenter vurdert til virkelig verdi	15	231 504	231 588
Sum finansinntekter		273 170	383 480
Annen rentekostnad		52 780	91 180
Annen finanskostnad		31 278	79 066
Sum finanskostnader		84 058	170 246
Netto finans		189 112	213 234
Ordinært resultat før skattekostnad		6 997 654	249 511
Skattekostnad på ordinært resultat	16	663 935	182 989
Ordinært resultat etter skattekostnad		6 333 719	66 522
Årsresultat		6 333 719	66 522



Konsernets resultatregnskap

Beløp i: NOK	Note	2020	2019
Overføringer og disponeringer			
Avsatt til/fra annen egenkapital	7	6 333 719	66 522
Sum overføringer og disponeringer		6 333 719	66 522



Konsernets balanse

Beløp i: NOK	Note	2020	2019
BALANSE - EIENDELER			
Anleggsmidler			
Immaterielle eiendeler			
Varige driftsmidler			
Bygninger og annen fast eiendom	4,9	26 958 175	27 340 783
Tomter	4,9	4 323 548	4 323 548
Transportmidler	4	2 879 720	2 120 338
Maskiner, inventar o.l.	4	6 019 764	6 553 333
Sum varige driftsmidler		40 181 207	40 338 002
Finansielle anleggsmidler			
Investering i datterselskap	5	0	0
Andre fordringer		350 850	350 522
Sum finansielle anleggsmidler		350 850	350 522
Sum anleggsmidler		40 532 057	40 688 524
Omløpsmidler			
Varer			
Varer	12	2 065 505	2 180 802
Sum varer		2 065 505	2 180 802
Fordringer			
Kundefordringer	9	9 137 370	5 511 280
Konsernfordringer	10	0	0
Andre fordringer		6 866 289	4 441 557
Sum fordringer		16 003 659	9 952 837
Investeringer			
Andre markedsbaserte finansielle instrumenter	15	10 462 782	7 731 588
Sum investeringer		10 462 782	7 731 588
Bankinnskudd, kontanter og lignende			
Bankinnskudd, kontanter og lignende	11	18 053 565	16 228 184
Sum bankinnskudd, kontanter og lignende		18 053 565	16 228 184



Konsernets balanse

Beløp i: NOK	Note	2020	2019
Sum omløpsmidler		46 585 511	36 093 411
SUM EIENDELER		87 117 568	76 781 935
BALANSE - EGENKAPITAL OG GJELD			
Egenkapital			
Innskutt egenkapital			
Selskapskapital	6,7	500 000	500 000
Sum innskutt egenkapital		500 000	500 000
Opptjent egenkapital			
Annen egenkapital	7	61 691 435	55 357 715
Sum opptjent egenkapital		61 691 435	55 357 715
Sum egenkapital		62 191 435	55 857 715
Gjeld			
Langsiktig gjeld			
Utsatt skatt	16	83 386	86 576
Avsatt depositum Kongsvegen Barnehage		46 452	80 867
Sum avsetninger for forpliktelser		129 838	167 443
Annen langsiktig gjeld			
Gjeld til kredittinstitusjoner	9	3 690 111	3 892 438
Langsiktig konserngjeld	10	0	0
Sum annen langsiktig gjeld		3 690 111	3 892 438
Sum langsiktig gjeld		3 819 949	4 059 881
Kortsiktig gjeld			
Leverandørgjeld		3 709 663	3 281 983
Betalbar skatt	16	667 125	96 412
Skyldige offentlige avgifter		5 744 310	5 398 133
Kortsiktig konserngjeld	10	0	0
Annen kortsiktig gjeld		10 985 086	8 087 811
Sum kortsiktig gjeld		21 106 184	16 864 339



Konsernets balanse

Beløp i: NOK	Note	2020	2019
Sum gjeld		24 926 133	20 924 220
SUM EGENKAPITAL OG GJELD		87 117 568	76 781 935



Brønnøysundregistrene

ÅRSREGNSKAP FOR REGNSKAPSÅRET 2020 - GENERELL INFORMASJON

Journalnummer: 2021 486014

Enheten

Organisasjonsnummer: 919 608 013
Organisasjonsform: Aksjeselskap
Foretaksnavn: PRIMA HOLDING TRONDHEIM AS
Forretningsadresse: Idrettsveien 2
7072 HEIMDAL

Regnskapsår

Årsregnskapets periode: 01.01.2020 - 31.12.2020

Konsern

Morselskap i konsern: Ja
Konsernregnskap lagt ved: Ja

Regnskapsregler

Regler for små foretak benyttet: Ja
Benyttet ved utarbeidelsen av
årsregnskapet til selskapet: Regnskapslovens alminnelige regler
Benyttet ved utarbeidelsen av
årsregnskapet til konsernet: Regnskapslovens alminnelige regler

Årsregnskapet fastsatt av kompetent organ

Bekreftet av representant for selskapet: Marit Fostervold
Dato for fastsettelse av årsregnskapet: 19.05.2021

Revisjon

Årsregnskapet er utarbeidet av ekstern
autorisert regnskapsfører: Ja
Ekstern autorisert regnskapsfører har i
løpet av regnskapsåret bistått ved den
løpende regnskapsføringen eller utført
andre tjenester for selskapet enn å
utarbeide årsregnskapet: Ja

Grunnlag for avgivelse

År 2020: Årsregnskap er elektronisk innlevert.
År 2019: Tall er hentet fra elektronisk innlevert årsregnskap fra 2020.

Det er ikke krav til at årsregnskapet m.v. som sendes til Regnskapsregisteret er undertegnet. Kontrollen på at dette er utført ligger hos revisor/enhetens øverste organ. Sikkerheten ivaretas ved at innsender har rolle/rettighet for innsending av årsregnskapet via Altinn, og ved at det bekreftes at årsregnskapet er fastsatt av kompetent organ.

Brønnøysundregistrene, 14.07.2021

Brønnøysundregistrene
Postadresse: Postboks 900, 8910 Brønnøysund
Telefon: 75 00 75 00
E-post: firmapost@brreg.no Internett: www.brreg.no
Organisasjonsnummer: 974 760 673



Organisasjonsnr: 919 608 013
PRIMA HOLDING TRONDHEIM AS

RESULTATREGNSKAP

Beløp i: NOK	Note	2020	2019
RESULTATREGNSKAP			
Inntekter			
Salgsinntekt	14	12 635 520	12 541 161
Offentlig tilskudd	13	13 500	
Annen driftsinntekt			57 200
Sum inntekter	17	12 649 020	12 598 361
Kostnader			
Lønnskostnad	2, 8	8 366 522	9 101 695
Avskrivning av driftsmidler og immaterielle eiendeler	4	823 771	677 953
Annen driftskostnad	2	3 215 656	2 783 656
Sum kostnader		12 405 949	12 563 304
Driftsresultat		243 071	35 057
Finansinntekter og finanskostnader			
Inntekt på investering i datterselskap	5		696 963
Annen renteinntekt		7 006	22 581
Annen finansinntekt		673	14
Verdiøkning andre finansielle instrumenter vurdert til virkelig verdi	15		
Sum finansinntekter		7 679	719 558
Rentekostnad til foretak i samme konsern	10	67 476	43 701
Annen rentekostnad		1 158	104
Annen finanskostnad		61	
Sum finanskostnader		68 695	43 805
Netto finans		-61 016	675 753
Ordinært resultat før skattekostnad			
Skattekostnad på ordinært resultat	16	42 078	156 269
Ordinært resultat etter skattekostnad		139 977	554 541
Årsresultat		139 977	554 541
Årsresultat etter minoritetsinteresser		139 978	554 542
Overføringer og disponeringer			



Avsatt til annen egenkapital	7	139 978	554 542
Sum overføringer og disponeringer		139 978	554 542



Organisasjonsnr: 919 608 013
PRIMA HOLDING TRONDHEIM AS

BALANSE

Beløp i: NOK	Note	2020	2019
BALANSE - EIENDELER			
Anleggsmidler			
Immaterielle eiendeler			
Varige driftsmidler			
Driftsløsøre, inventar o. a. utstyr 4			
		1 749 224	2 495 143
		1 749 224	2 495 143
Finansielle anleggsmidler			
Investering i datterselskap 5			
		500 000	500 000
		500 000	500 000
		2 249 224	2 995 143
Omløpsmidler			
Varer			
Varer 12			
Fordringer			
Kundefordringer 9			
			787 455
Kundefordringer på selskap i samme konsern 10			
		798 972	141 223
Andre kortsiktige fordringer			
		363 685	397 979
Konsernfordringer			
		249 311	703 540
		1 411 968	2 030 197
Bankinnskudd, kontanter og lignende			
Bankinnskudd, kontanter o. l. 11			
		2 324 880	622 109
		2 324 880	622 109
		3 736 848	2 652 306
		5 986 072	5 647 449
SUM EIENDELER			
BALANSE - EGENKAPITAL OG GJELD			
Egenkapital			
Innskutt egenkapital			
Aksjekapital 6, 7			
		500 000	500 000
		500 000	500 000



Opptjent egenkapital			
Annen egenkapital	7	1 278 140	1 138 162
Sum opptjent egenkapital		1 278 140	1 138 162
Sum egenkapital		1 778 140	1 638 162
Gjeld			
Langsiktig gjeld			
Utsatt skatt	16	30 152	59 856
Sum avsetninger for forpliktelseser		30 152	59 856
Annen langsiktig gjeld			
Langsiktig konserngjeld	10	1 515 029	1 878 966
Sum annen langsiktig gjeld		1 515 029	1 878 966
Sum langsiktig gjeld		1 545 181	1 938 822
Kortsiktig gjeld			
Leverandørgjeld		578 237	305 332
Betalbar skatt	16	71 782	96 413
Skyldig offentlige avgifter		533 539	628 991
Kortsiktig konserngjeld	10	411 571	
Annen kortsiktig gjeld		1 067 621	1 039 730
Sum kortsiktig gjeld		2 662 750	2 070 466
Sum gjeld		4 207 931	4 009 288
SUM EGENKAPITAL OG GJELD		5 986 071	5 647 450



Organisasjonsnr: 919 608 013
PRIMA HOLDING TRONDHEIM AS

KONSERNRESULTATREGNSKAP

Beløp i: NOK	Note	2020	2019
RESULTATREGNSKAP			
Inntekter			
Salgsinntekter	14	52 585 491	70 899 897
Tilskudd	13	64 861 148	56 461 744
Annen driftsinntekt		541 103	222 913
Sum inntekter	17	117 987 742	127 584 554
Kostnader			
Endring i beholdning av varer under tilvirkning og ferdig tilvirkede varer	12	115 296	-268 667
Varekostnad		10 931 364	16 998 275
Lønnskostnad	2,8	74 679 404	85 139 765
Avskrivning på varige driftsmidler og immaterielle eiendeler	4	2 561 219	2 091 369
Annen driftskostnad	3	22 891 917	23 587 535
Sum kostnader		111 179 200	127 548 277
Driftsresultat		6 808 542	36 277
Finansinntekter og finanskostnader			
Annen renteinntekt		26 340	141 250
Annen finansinntekt		15 326	10 642
Verdøkning av finansielle instrumenter vurdert til virkelig verdi	15	231 504	231 588
Sum finansinntekter		273 170	383 480
Annen rentekostnad		52 780	91 180
Annen finanskostnad		31 278	79 066
Sum finanskostnader		84 058	170 246
Netto finans		189 112	213 234
Ordinært resultat før skattekostnad			
Skattekostnad på ordinært resultat		6 997 654	249 511
Skattekostnad på ordinært resultat	16	663 935	182 989
Ordinært resultat etter skattekostnad		6 333 719	66 522
Årsresultat		6 333 719	66 522
Overføringer og disponeringer			
Avsatt til/fra annen egenkapital	7	6 333 719	66 522



Sum overføringer og
disponeringer

6 333 719

66 522



Organisasjonsnr: 919 608 013
PRIMA HOLDING TRONDHEIM AS

KONSERNBALANSE

Beløp i: NOK	Note	2020	2019
BALANSE - EIENDELER			
Anleggsmidler			
Immaterielle eiendeler			
Varige driftsmidler			
Bygninger og annen fast eiendom			
	4, 9	26 958 175	27 340 783
Tomter			
	4, 9	4 323 548	4 323 548
Transportmidler			
	4	2 879 720	2 120 338
Maskiner, inventar o.l.			
	4	6 019 764	6 553 333
Sum varige driftsmidler			
		40 181 207	40 338 002
Finansielle anleggsmidler			
Investering i datterselskap 5			
		0	0
Andre fordringer			
		350 850	350 522
Sum finansielle anleggsmidler			
		350 850	350 522
Sum anleggsmidler			
		40 532 057	40 688 524
Omløpsmidler			
Varer			
Varer			
	12	2 065 505	2 180 802
Sum varer			
		2 065 505	2 180 802
Fordringer			
Kundefordringer			
	9	9 137 370	5 511 280
Konsernfordringer			
	10	0	0
Andre fordringer			
		6 866 289	4 441 557
Sum fordringer			
		16 003 659	9 952 837
Investeringer			
Andre markedsbaserte finansielle instrumenter			
	15	10 462 782	7 731 588
Sum investeringer			
		10 462 782	7 731 588
Bankinnskudd, kontanter og lignende			
Bankinnskudd, kontanter og lignende			
	11	18 053 565	16 228 184
Sum bankinnskudd, kontanter og lignende			
		18 053 565	16 228 184
Sum omløpsmidler			
		46 585 511	36 093 411
SUM EIENDELER			
		87 117 568	76 781 935
BALANSE - EGENKAPITAL OG GJELD			



Egenkapital			
Innskutt egenkapital			
Selskapskapital	6, 7	500 000	500 000
Sum innskutt egenkapital		500 000	500 000
Opptjent egenkapital			
Annen egenkapital	7	61 691 435	55 357 715
Sum opptjent egenkapital		61 691 435	55 357 715
Sum egenkapital		62 191 435	55 857 715
Gjeld			
Langsiktig gjeld			
Utsatt skatt	16	83 386	86 576
Avsatt depositum			
Kongsvegen Barnehage		46 452	80 867
Sum avsetninger for forpliktelseser		129 838	167 443
Annen langsiktig gjeld			
Gjeld til			
kredittinstitusjoner	9	3 690 111	3 892 438
Langsiktig konserngjeld	10	0	0
Sum annen langsiktig gjeld		3 690 111	3 892 438
Sum langsiktig gjeld		3 819 949	4 059 881
Kortsiktig gjeld			
Leverandørgjeld		3 709 663	3 281 983
Betalbar skatt	16	667 125	96 412
Skyldige offentlige avgifter		5 744 310	5 398 133
Kortsiktig konserngjeld	10	0	0
Annen kortsiktig gjeld		10 985 086	8 087 811
Sum kortsiktig gjeld		21 106 184	16 864 339
Sum gjeld		24 926 133	20 924 220
SUM EGENKAPITAL OG GJELD		87 117 568	76 781 935



Organisasjonsnr: 919 608 013
PRIMA HOLDING TRONDHEIM AS

NOTEOPPLYSNINGER - SELSKAP - alle poster oppgitt i hele tall

Note
6

Antall aksjer og aksjeeiere

<u>Aksjeklasse</u>	<u>Ant. aksjer</u>	<u>Pålydende</u>	<u>Bokført verdi</u>
Ordinære aksjer	10.00	50000.00	500000.00
<u>Aksjeeiere - fritekst</u>	<u>Antall</u>	<u>Eierandel</u>	<u>Aksjeklasse</u>
Trondheim Kommune	6.00	60.00%	Ordinære aksjer
Trondheim Røde Kors	4.00	40.00%	Ordinære aksjer
<u>Sum</u>	<u>Sum antall</u>	<u>Sum eierandel</u>	
	10.00	100.00%	

Note
2

Ytelser til ledende personer

Ytelser til daglig leder

<u>Ytelser</u>	<u>Lønn</u>	<u>Pensj.forpl.</u>	<u>Andre godtgj.</u>
	626015.00	108957.00	20141.00

I perioden 1.1. til 31.8 jobbet daglig leder 20 % i Prima Holding Trondheim AS og leies ut 80 % til Prima AS. Fra 1.9 til 31.12 har det vart ansatt egen daglig ledre 100 % i Prima Holding Trondheim AS.

Note
2

Ytelser til andre ledende personer

Note
2

Antall årsverk i regnskapsåret

Virksomheten har hatt følgende antall årsverk:
10.00

Note



2

Lån og sikkerhetsstillelse til ledende personer og aksjeeiere

Er det gitt lån eller sikkerhetsstillelse til ledende personer: Nei

<u>Sikkerhetsstillelse</u>	<u>Daglig leder</u>	<u>Styrets leder</u>	<u>Andre nærstående</u>
0	0	0	0

Note

5

Konsern, tilknyttet selskap og datterselskap

Tilknyttet selskap/datterselskap

<u>Navn og adresse</u>	<u>Eierandel</u>	<u>Stemmeandel</u>	<u>Egenkapital</u>	<u>Resultat</u>
Prima AS	100.00%	100.00%	40970640.00	3937814.00
Prima Arena AS	100.00%	100.00%	19942655.00	2255927.00



Organisasjonsnr: 919 608 013
PRIMA HOLDING TRONDHEIM AS

NOTEOPPLYSNINGER - KONSERN - alle poster oppgitt i hele tall

Note

1

Regnskapsprinsipper

Årsregnskapet er satt opp i samsvar med regnskapsloven av 1998 og god regnskapsskikk i Norge. Konsolideringsprinsipper

Konsernregnskapet omfatter Prima Holding Trondheim AS med datterselskaper hvor Prima Holding Trondheim AS har bestemmende innflytelse som følge av juridisk eller faktisk kontroll. Konsernregnskapet er utarbeidet etter ensartede regnskapsprinsipper for like transaksjoner i alle selskaper som inngår i konsernregnskapet. Alle vesentlige transaksjoner og mellomværende mellom selskapene i konsernet er eliminert. Hovedregel for vurdering og klassifisering av eiendeler og gjeld Eiendeler bestemt til varig eie eller bruk er klassifisert som anleggsmidler. Andre eiendeler er klassifisert som omløpsmidler. Fordringer som skal tilbakebetales innen et år er klassifisert som omløpsmidler. Ved klassifisering av kortsiktig og langsiktig gjeld er tilsvarende kriterier lagt til grunn. Anleggsmidler vurderes til anskaffelseskost, med fradrag for planmessige avskrivninger. Dersom gjenvinnbart beløp av anleggsmidler er lavere enn bokført verdi og verdifallet forventes ikke å være forbigående, er det foretatt nedskrivning til gjenvinnbart beløp. Anleggsmidler med begrenset økonomisk levetid avskrives planmessig. Omløpsmidler er vurdert til laveste av anskaffelseskost og virkelig verdi. Annen langsiktig gjeld og kortsiktig gjeld er vurdert til pålydende beløp. Eiendeler og gjeld i utenlandsk valuta Pengeposter i utenlandsk valuta er i balansen omregnet til balansedagens kurs. Valutaterminkontrakter er balanseført til virkelig verdi på balansedagen. Leieavtaler Driftsmidler som leies på betingelser som i det vesentlige overfører økonomisk risiko og kontroll til selskapet (finansiell leasing), balanseføres under varige driftsmidler og tilhørende leieforpliktelse medtas som forpliktelse under rentebærende langsiktig gjeld til nåverdien av leiebetalingene. Driftsmiddelet avskrives planmessig, og forpliktelsen reduseres med betalt leie etter fradrag for beregnet rentekostnad. Aksjer og andeler i tilknyttet selskap og datterselskap Investeringer i datterselskaper vurderes etter kostmetoden. Investeringene blir nedskrevet til virkelig verdi dersom verdifallet ikke er forbigående og det må anses nødvendig etter god regnskapsskikk. Mottatt utbytte og konsernbidrag fra datterselskapene er inntektsført som annen finansinntekt. Tilsvarende gjelder for investeringer i tilknyttede selskaper. Varer Varer er vurdert til laveste av anskaffelseskost etter FIFO-metoden og netto salgsverdi. Inntekter Ved varesalg: Inntekt regnskapsføres når den er opptjent, altså når både risiko og kontroll i hovedsak er overført til kunden. Dette vil normalt være tilfellet når varen er levert til kunden. Inntektene regnskapsføres med verdien av vederlaget på transaksjonstidspunktet Ved tjenstesalg: Inntekt regnskapsføres når den er opptjent, altså når krav på vederlag oppstår. Dette skjer når tjenesten ytes, i takt med at arbeidet utføres. Inntektene regnskapsføres med verdien av vederlaget på transaksjonstidspunktet. Fordringer Kundefordringer og andre fordringer er oppført til pålydende etter fradrag for avsetning til forventet tap. Avsetning til tap gjøres på grunnlag av en individuell vurdering av de enkelte fordringene. Bankinnskudd, kontanter og lignende Bankinnskudd, kontanter ol.



inkluderer kontanter, bankinnskudd og andre betalingsmidler med forfallsdato som er kortere enn tre måneder fra anskaffelse. Pensjoner Prima Holding Trondheim AS og datterselskaper har en innskuddsbasert pensjonsordning. I tillegg har de en tariffestet avtalefestet førtidspensjonsordning gjennom LO/NHOs AFP-ordning. Kostnader Kostnader regnskapsføres som hovedregel i samme periode som tilhørende inntekt. I de tilfeller det ikke er en klar sammenheng mellom utgifter og inntekter fastsettes fordelingen etter skjønsmessige kriterier. Øvrige unntak fra sammenstillingsprinsippet er angitt der det er aktuelt. Skatter Skattekostnaden i resultatregnskapet omfatter både periodens betalbare skatt og endring i utsatt skatt. Utsatt skatt beregnes med 22 % på grunnlag av de midlertidige forskjeller som eksisterer mellom regnskapsmessige og skattemessige verdier, samt eventuelt ligningsmessig underskudd til fremføring ved utgangen av regnskapsåret. Skatteøkende og skattereduserende midlertidige forskjeller som reverserer eller kan reversere i samme periode er utlignet og nettoført. Oppføring av utsatt skattefordel på netto skattereduserende forskjeller som ikke er utlignet og underskudd til fremføring, er begrunnet med antatt fremtidig inntjening. Utsatt skattefordel som kan balanseføres og utsatt skatt er oppført netto i balansen. Kontantstrømanalyse Likviditetsbeholdningen består av kontante midler og bundne midler. Selskapet har ikke kassakredit. Den indirekte metode er benyttet ved utarbeidelse av kontantstrømanalysen.

Note

6

Antall aksjer og aksjeeiere

<u>Aksjeklasse</u>	<u>Ant. aksjer</u>	<u>Pålydende</u>	<u>Bokført verdi</u>
Ordinære aksjer	10.00	50000.00	500000.00

<u>Aksjeeiere - fritekst</u>	<u>Antall</u>	<u>Eierandel</u>	<u>Aksjeklasse</u>
Trondheim Kommun	6.00	60.00%	Ordinære aksjer
Røde Kors	4.00	40.00%	Ordinære aksjer

<u>Sum</u>	<u>Sum antall</u>	<u>Sum eierandel</u>
	10.00	100.00%

Note

2

Lønn og ytelser

<u>Lønn</u>	<u>Årets</u>	<u>Fjorårets</u>
	48918733.00	55661963.00

<u>Arbeidsgiveravgift</u>	<u>Årets</u>	<u>Fjorårets</u>
	7516755.00	8907620.00

<u>Pensjonskostnader</u>	<u>Årets</u>	<u>Fjorårets</u>
	4548207.00	4612635.00

<u>Andre ytelser</u>	<u>Årets</u>	<u>Fjorårets</u>
	13695708.00	15957547.00

<u>Sum lønnskostnader</u>	<u>Årets</u>	<u>Fjorårets</u>
	74679403.00	85139765.00



I posten andre ytelser ligger også kostnader til innleie

Note

2

Ytelser til ledende personer

Ytelser til daglig leder

<u>Ytelser</u>	<u>Lønn</u>	<u>Pensj.forpl.</u>	<u>Andre godtgj.</u>
	626015.00	108957.00	20141.00

I perioden 1.1. til 31.8 jobbet daglig leder 20 % i Prima Holding Trondheim AS og leies ut 80 % til Prima AS. Fra 1.9 til 31.12 har det vart ansatt egen daglig ledre 100 % i Prima Holding Trondheim AS.

Note

3

Ytelser til revisjon

<u>Revisjon</u>	<u>Årets</u>	<u>Fjorårets</u>
	245000.00	105000.00
<u>Andre tjenester</u>	<u>Årets</u>	<u>Fjorårets</u>
	492330.00	528613.00
<u>Sum godtgjørelse til revisor</u>	<u>Årets</u>	<u>Fjorårets</u>
	737330.00	633613.00

Note

2

Antall årsverk i regnskapsåret

Virksomheten har hatt følgende antall årsverk:

97.00

Note

8

Obligatorisk tjenstepensjon

Er virksomheten pliktig til å ha tjenstepensjonsordning etter lov:

Ja

Oppfyller pensjonsordning lovkravene: Ja

Konsernet har en innskuddsbasert pensjonsordning i DnB Livsforsikring AS. For den innskuddsbaserte ordningen betaler selskapet en prosentsats av den ansattes lønn. Selskapet har ikke



noe økonomisk ansvar utover dette. Prosentsatsen er på 7 % fram til 7G, over 7 G er satsen på 25,1 %. Konsernet har også en tariffestet avtalefestet førtidspensjonsordning (AFP) gjennom LO/NHOs AFP-ordning.

Note

Lån og sikkerhetsstillelse til ledende personer og aksjeeiere

Er det gitt lån eller sikkerhetsstillelse til ledende personer: Nei

Note

5

Konsern, tilknyttet selskap og datterselskap

Tilknyttet selskap/datterselskap

<u>Navn og adresse</u>	<u>Eierandel</u>	<u>Stemmeandel</u>	<u>Egenkapital</u>	<u>Resultat</u>
Prima AS - Trondheim	100.00%	100.00%	40970640.00	3937814.00
Prima Arena AS - Trondheim	100.00%	100.00%	19942655.00	2255927.00

Konsernregnskapet inngår i konsolideringen til morselskap: Nei

Note

Skattekostnad

Resultatført skatt på ordinært resultat

<u>Betalbar skatt</u>	<u>Årets</u>	<u>Fjorårets</u>
	667125.00	96413.00

<u>Endringer i utsatt skattefordel</u>	<u>Årets</u>	<u>Fjorårets</u>
	-3190.00	86576.00

Skattepliktig inntekt

<u>Ordinært resultat før skatt</u>	<u>Årets</u>	<u>Fjorårets</u>
	6997654.00	213233.00

<u>Permanente forskjeller</u>	<u>Årets</u>	<u>Fjorårets</u>
	-41955.00	-54204.00

<u>Endring i midlertidige forskjeller</u>	<u>Årets</u>	<u>Fjorårets</u>
	14501.00	-543527.00

<u>Anvendelse av fremførbart underskudd</u>	<u>Årets</u>	<u>Fjorårets</u>
		-10211.00

<u>Andre elementer</u>	<u>Årets</u>	<u>Fjorårets</u>
	-3937814.00	786959.00

<u>Skattepliktig inntekt</u>	<u>Årets</u>	<u>Fjorårets</u>
	3032386.00	392250.00

Betalbar skatt i balansen



<u>Betalbar skatt på årets resultat</u>	<u>Årets</u>	<u>Fjorårets</u>
	667125.00	249745.00
<u>Betalbar skatt på konsernbidrag</u>	<u>Årets</u>	<u>Fjorårets</u>
		-153332.00
<u>Sum betalbar skatt i balansen</u>	<u>Årets</u>	<u>Fjorårets</u>
	667125.00	96413.00

Note
16

Midlertidige forskjeller - utsatt skatt/skattefordel

Utsatt skatt/utsatt skattefordel i balansen avsettes på grunnlag av forskjeller mellom regnskapsmessige og skattemessige verdier i henhold til norsk regnskapsstandard for skatt. Midlertidige skatteøkende og skattereduserende forskjeller som kan utlignes er nettoført.

<u>Anleggsmidler</u>	<u>Startdato</u>	<u>Sluttdato</u>	<u>Endring</u>
	2019.00	2020.00	14501.00

Note
9

Kundefordringer

<u>Kundefordringer til pålydende 31.12.</u>	<u>Årets</u>	<u>Fjorårets</u>
	9537370.00	5911280.00
<u>Delkrederavsetning 31.12.</u>	<u>Årets</u>	<u>Fjorårets</u>
	-400000.00	-400000.00
<u>Kundefordringer 31.12.</u>	<u>Årets</u>	<u>Fjorårets</u>
	9137370.00	5511280.00
<u>Årets endring i delkrederavsetning</u>	<u>Årets</u>	<u>Fjorårets</u>
	0.00	0.00
<u>Årets konstaterte tap på fordringer</u>	<u>Årets</u>	<u>Fjorårets</u>
	27557.00	38815.00
<u>Tap på fordringer</u>	<u>Årets</u>	<u>Fjorårets</u>
	27557.00	38815.00

Note
11

Bankinnskudd

<u>Bundne skattetrekkmidler</u>	<u>Beløp</u>
	2445697.00
<u>Skyldig skattetrekk</u>	<u>Beløp</u>
	2445697.00



Note
9

Gjeld

Avsetning for forpliktelser er forkortet til: "Avs.forpl"

Annen langsiktig gjeld er forkortet til: "A.L.gjeld"

Kortsiktig gjeld er forkortet til: "K. gjeld"

<u>Gjeld forfaller etter >5 år</u>	<u>Avs.forpl</u>	<u>A.L.gjeld</u>	<u>K. gjeld</u>
		2678477.00	

<u>Bal.ført verdi pants.eiend.</u>	<u>Avs.forp.</u>	<u>A.L.gjeld</u>	<u>K. gjeld</u>
		10392240.00	

Note
15

Virkelig verdi av finansielle instrumenter

<u>Eiendel</u>	<u>Bokf. verdi</u>	<u>Virk. verdi</u>
Forte Fondsforvaltning	10000000.00	10462782.00

<u>Sum</u>	<u>Bokf. verdi</u>	<u>Virk. verdi</u>
	10000000.00	10462782.00

Note
4

Varige driftsmidler/anleggsmidler

Driftsløssøre, inventar o.l. er forkortet til: "Drift/inv"

Maskiner og anlegg er forkortet til: "Mask/anl"

Tomter, bygninger og annen fast eiendom er forkortet til: "T/B/AFE"

<u>Anskaff. kost 01.01.</u>	<u>Drift/inv</u>	<u>Mask/anl</u>	<u>T/B/AFE</u>	<u>Sum</u>
	11492383.0	24363191.0	40162914.0	
	0	0	0	

<u>Tilgang i året</u>	<u>Drift/inv</u>	<u>Mask/anl</u>	<u>T/B/AFE</u>	<u>Sum</u>
	1271159.00	1427021.00		

<u>Avgang i året</u>	<u>Drift/inv</u>	<u>Mask/anl</u>	<u>T/B/AFE</u>	<u>Sum</u>
		-563825.00		

<u>Anskaff. kost 31.12.</u>	<u>Drift/inv</u>	<u>Mask/anl</u>	<u>T/B/AFE</u>	<u>Sum</u>
	12763542.0	25226387.0	40162914.0	
	0	0	0	

<u>Akk.av-/nedskr.01.01.</u>	<u>Drift/inv</u>	<u>Mask/anl</u>	<u>T/B/AFE</u>	<u>Sum</u>
	6197437.00	20714397.0	8498581.00	
		0		



<u>Akk.av-/nedskr.31.12.</u>	<u>Drift/inv</u>	<u>Mask/anl</u>	<u>T/B/AFE</u>	<u>Sum</u>
	6743777.00	22346666.0	8881191.00	
		0		

<u>Bal.ført verdi 31.12.</u>	<u>Drift/inv</u>	<u>Mask/anl</u>	<u>T/B/AFE</u>	<u>Sum</u>
	6019764.00	2879720.00	31281722.0	
			0	

<u>Årets av-/nedskrivn.</u>	<u>Drift/inv</u>	<u>Mask/anl</u>	<u>T/B/AFE</u>	<u>Sum</u>
	546340.00	1632269.00	382610.00	

<u>Økonomisk levetid</u>	<u>Drift/inv</u>	<u>Mask/anl</u>	<u>T/B/AFE</u>
3 - 10 år		20 % - 33 %	25

<u>Avskrivningsplan</u>	<u>Drift/inv</u>	<u>Mask/anl</u>	<u>T/B/AFE</u>
Lineær			Lineær

Note

Egenkapital

Aksjekapital er forkortet til: "Aksjekap"

Annen innskutt egenkapital er forkortet til: "A.innsk.EK"

<u>Egenkap. 31.12. forrige år</u>	<u>Aksjekap</u>	<u>Overkurs</u>	<u>A.innsk.EK</u>
	500000.00	0.00	

<u>Egenkapital 01.01.</u>	<u>Aksjekap</u>	<u>Overkurs</u>	<u>A.innsk.EK</u>
	500000.00		

<u>Egenkapital 31.12.</u>	<u>Aksjekap</u>	<u>Overkurs</u>	<u>A.innsk.EK</u>
	500000.00		

Egenkapital

Opptjent egenkapital er forkortet til: "Opptj.EK"

<u>Egenkap. 31.12. forrige år</u>	<u>Opptj.EK</u>	<u>Udekket tap</u>	<u>Sum</u>
	55357715.00		55857715.00

<u>Egenkapital 01.01.</u>	<u>Opptj.EK</u>	<u>Udekket tap</u>	<u>Sum</u>
	55357715.00		55857715.00

<u>Årsresultat</u>	<u>Opptj.EK</u>	<u>Udekket tap</u>	<u>Sum</u>
	6333719.00		6333719.00

<u>Egenkapital 31.12.</u>	<u>Opptj.EK</u>	<u>Udekket tap</u>	<u>Sum</u>
	62191435.00		62191435.00



BDO AS
Klæbuveien 127B
7031 Trondheim

Uavhengig revisors beretning

Til generalforsamlingen i Prima Holding Trondheim AS

Uttalelse om revisjonen av årsregnskapet

Konklusjon

Vi har revidert Prima Holding Trondheim AS sitt årsregnskap.

Årsregnskapet består av:

- Selskapsregnskapet, som består av balanse per 31. desember 2020, resultatregnskap og kontantstrømoppstilling for regnskapsåret avsluttet per denne datoen og noter, herunder et sammendrag av viktige regnskapsprinsipper, og
- Konsernregnskapet, som består av balanse per 31. desember 2020, resultatregnskap og kontantstrømoppstilling for regnskapsåret avsluttet per denne datoen og noter, herunder et sammendrag av viktige regnskapsprinsipper.

Etter vår mening:

- Er årsregnskapet avgitt i samsvar med lov og forskrifter
- Gir selskapsregnskapet et rettviseende bilde av den finansielle stillingen til Prima Holding Trondheim AS per 31. desember 2020 og av selskapets resultater og kontantstrømmer for regnskapsåret som ble avsluttet per denne datoen i samsvar med regnskapslovens regler og god regnskapsskikk i Norge
- Gir konsernregnskapet et rettviseende bilde av den finansielle stillingen til konsernet Prima Holding Trondheim AS per 31. desember 2020 og av konsernets resultater og kontantstrømmer for regnskapsåret som ble avsluttet per denne datoen i samsvar med regnskapslovens regler og god regnskapsskikk i Norge.

Grunnlag for konklusjonen

Vi har gjennomført revisjonen i samsvar med lov, forskrift og god revisjonsskikk i Norge, herunder de internasjonale revisjonsstandardene International Standards on Auditing (ISA-ene). Våre oppgaver og plikter i henhold til disse standardene er beskrevet i Revisors oppgaver og plikter ved revisjon av årsregnskapet. Vi er uavhengige av selskapet slik det kreves i lov og forskrift, og har overholdt våre øvrige etiske forpliktelser i samsvar med disse kravene. Etter vår oppfatning er innhentet revisjonsbevis tilstrekkelig og hensiktsmessig som grunnlag for vår konklusjon.

Annen informasjon

Ledelsen er ansvarlig for annen informasjon. Annen informasjon består av årsberetningen.

Vår uttalelse om revisjonen av årsregnskapet dekker ikke annen informasjon, og vi attesterer ikke den andre informasjonen.



I forbindelse med revisjonen av årsregnskapet er det vår oppgave å lese annen informasjon identifisert ovenfor med det formål å vurdere hvorvidt det foreligger vesentlig inkonsistens mellom annen informasjon og årsregnskapet, kunnskap vi har opparbeidet oss under revisjonen, eller hvorvidt den tilsynelatende inneholder vesentlig feilinformasjon.

Dersom vi, på bakgrunn av arbeidet vi har utført, konkluderer med at disse andre opplysningene inneholder vesentlig feilinformasjon, er vi pålagt å uttale oss om dette. Vi har ingenting å rapportere i så henseende.

Styret og daglig leders ansvar for årsregnskapet

Styret og daglig leder (ledelsen) er ansvarlig for å utarbeide årsregnskapet i samsvar med lov og forskrifter, herunder for at det gir et rettviseende bilde i samsvar med regnskapslovens regler og god regnskapsskikk i Norge. Ledelsen er også ansvarlig for slik intern kontroll som den finner nødvendig for å kunne utarbeide et årsregnskap som ikke inneholder vesentlig feilinformasjon, verken som følge av misligheter eller utilsiktede feil.

Ved utarbeidelsen av årsregnskapet må ledelsen ta standpunkt til selskapets og konsernets evne til fortsatt drift og opplyse om forhold av betydning for fortsatt drift. Forutsetningen om fortsatt drift skal legges til grunn for årsregnskapet så lenge det ikke er sannsynlig at virksomheten vil bli avvirket.

Revisors oppgaver og plikter ved revisjonen av årsregnskapet

Vårt mål er å oppnå betryggende sikkerhet for at årsregnskapet som helhet ikke inneholder vesentlig feilinformasjon, verken som følge av misligheter eller utilsiktede feil, og å avgi en revisjonsberetning som inneholder vår konklusjon. Betryggende sikkerhet er en høy grad av sikkerhet, men ingen garanti for at en revisjon utført i samsvar med lov, forskrift og god revisjonsskikk i Norge, herunder ISA-ene, alltid vil avdekke vesentlig feilinformasjon som eksisterer. Feilinformasjon kan oppstå som følge av misligheter eller utilsiktede feil. Feilinformasjon blir vurdert som vesentlig dersom den enkeltvis eller samlet med rimelighet kan forventes å påvirke økonomiske beslutninger som brukerne foretar basert på årsregnskapet.

For videre beskrivelse av revisors oppgaver og plikter vises det til:
<https://revisorforeningen.no/revisjonsberetninger>

Uttalelse om andre lovmessige krav

Konklusjon om årsberetningen

Basert på vår revisjon av årsregnskapet som beskrevet ovenfor, mener vi at opplysningene i årsberetningen om årsregnskapet, forutsetningen om fortsatt drift og forslaget til anvendelse av overskuddet er konsistente med årsregnskapet og i samsvar med lov og forskrifter.

Konklusjon om registrering og dokumentasjon

Basert på vår revisjon av årsregnskapet som beskrevet ovenfor, og kontrollhandlinger vi har funnet nødvendig i henhold til internasjonal standard for attestasjonsoppdrag (ISAE) 3000 «Attestasjonsoppdrag som ikke er revisjon eller forenklet revisorkontroll av historisk finansiell informasjon», mener vi at ledelsen har oppfylt sin plikt til å sørge for ordentlig og oversiktlig registrering og dokumentasjon av selskapets og konsernets regnskapsopplysninger i samsvar med lov og god bokføringsskikk i Norge.



BDO AS

Arve Garberg
statsautorisert revisor
(elektronisk signert)

Penneo Dokumentnøkkel: P63FD-SHYVM-HUSUT-ESDAT-KBYYL-NNGTD



PENNEO

Signaturene i dette dokumentet er juridisk bindende. Dokument signert med "Penneo™ - sikker digital signatur".
De signerende parter sin identitet er registrert, og er listet nedenfor.

"Med min signatur bekrefter jeg alle datoer og innholdet i dette dokument."

Arve Garberg

Partner

Serienummer: 9578-5997-4-37045

IP: 188.95.xxx.xxx

2021-05-22 09:08:08Z



Penneo Dokumentnøkkel: P63FD-SHVM-HUSUT-ESDAT-KBYL-NGTD

Dokumentet er signert digitalt, med **Penneo.com**. Alle digitale signatur-data i dokumentet er sikret og validert av den datamaskin-utregnede hash-verdien av det opprinnelige dokument. Dokumentet er låst og tids-stemplet med et sertifikat fra en betrodd tredjepart. All kryptografisk bevis er integrert i denne PDF, for fremtidig validering (hvis nødvendig).

Hvordan bekrefter at dette dokumentet er originalen?


Dokumentet er beskyttet av ett Adobe CDS sertifikat. Når du åpner dokumentet i

Adobe Reader, skal du kunne se at dokumentet er sertifisert av **Penneo e-signature service <penneo@penneo.com>**. Dette garanterer at innholdet i dokumentet ikke har blitt endret.

Det er lett å kontrollere de kryptografiske beviser som er lokalisert inne i dokumentet, med Penneo validator - <https://penneo.com/validate>



 **PRIMA**





Vi fortsetter vår vekst og gir mennesker muligheter i arbeidslivet

Prima-konsernets hovedmål med alle våre arbeidsmarkedstiltak er å styrke alle menneskers muligheter til å skaffe seg eller beholde arbeid. Alle våre tjenester og produksjonsarenaer skal bidra til høyere sysselsetting og lavere ledighet og et inkluderende arbeidsliv. Vi jobber kontinuerlig for at tiltakene organiseres slik at faglige og økonomiske krav oppfylles. Det er viktig at subsidiering ikke forekommer på tvers av de enkelte tiltakene.

12. mars 2020 ble starten på en krevende tid for Prima-konsernet. Regjeringen satte inn de sterkeste tiltakene vi kjenner til i fredstid for å bekjempe koronaviruset. Alle måtte vi bidra til å stoppe spredningen av viruset, og det gav oss store prøvelser både på jobb, men også som enkeltpersoner. Tiltakene var flere, og varigheten var i første omgang satt til 14 dager. Senere vet vi alle at de fortsatt gjelder over ett år etter, og skaper utfordringer for vår drift. Flere ble permitterte, og dette skapte usikkerhet både for drift og den enkelte. Samtidig er det positivt å se at Prima-konsernet har opprettholdt et høyt engasjement for arbeid og inkludering gjennom nye måter å jobbe på. Under krisen har vi vunnet markedsandeler for jobbfukt ved å vinne anbud hos NTNU Trondheim, Ålesund og Gjøvik. Gjennom Escala får vi muligheten til å utvikle våre digitale ferdigheter etter å ha vunnet anbudet nasjonal digital jobbklubb for Midt-Norge og resten av Nord-Norge.

Det ble vedtatt en midlertidig forskrift for kompensasjon for arbeidsmarkedsbedrifter som oss. Det medførte at vi fikk tilsagn på den omsetningssvikt vi fikk for mars, april og mai i 2020. Det kom godt med for driften vår for det tidspunkt den var gyldig. Senere har ikke forskriften blitt iverksatt igjen, noe som har gitt ytterligere konsekvenser for oss som konsern.

Redusert omsetning grunnet smitteverntiltak mot spredning av koronaviruset har gjort at vi må tenke nytt og annerledes. Hvert driftsområde må ha flere ben å stå på. Det medførte at vi høsten 2020 innhentet et betydelig faktagrunnlag for vårt strategiarbeid 2021 og bærekraftsatsning for flere år fremover. Samtidig har vi beredt grunnen for opp kjøp av Norservice sine datterselskaper. Sammen skal vi gi bredere og mer variert kvalifisering av formidling til arbeid og inkludering.

Høsten 2020 gikk vi til innkjøp av en digital HMS-håndbok. God avikshåndtering skal gi oss muligheten for kontinuerlig forbedring. Prima-konsernet skal ha et fullt forsvarlig arbeidsmiljø som skal sikre helse, velferd og fremme trivsel på arbeidsplassen. Konsernet skal ha et inkluderende arbeidsmiljø som tar hensyn til ansatte ulike tilpasningsbehov gjennom ulike faser i yrkeskarrieren. Videre skal konsernet tilrettelegge og drive virksomheten på en slik måte at det ikke oppstår skade på personell, materiell eller miljø. Derfor skal det både i planlegging og i den daglige arbeid legges vekt på helse, miljø og sikkerhet.

Selv om store deler av 2020 har vært krevende for oss, så vil pandemien følge oss langt inn i 2021. Likevel er det grunn for å være optimistiske grunnet vaksinerings, og vi har brukt krisen til å ta offensive grep innenfor ombruk. Etablering av sykkelverksted sammen med veletablerte Prima møbel gir oss markedsvekst innfor bærekraft. Flere planer er på gang, og i første omgang er inngåelse av avtale med boligbyggelaget TOBB.

Nå venter vi på at pandemien slipper mer og mer taket og vi må være klare til oppmykningen. Jeg gleder meg generelt til et mer aktivt samfunn, folket og latteren til ungdommen, og spesielt til å treffe ansatte, kunder og samarbeidspartnere.

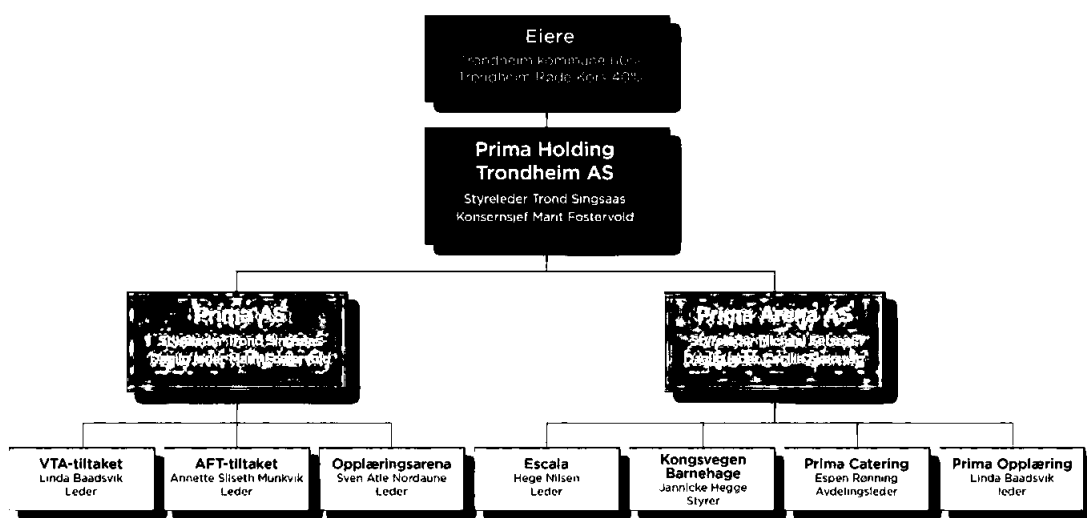
Prima-konsernet er rustet for fremtiden gjennom grundig omverdensanalyse for vår virksomhet, fortsette vår vekst, og gi mennesker muligheter i arbeidslivet.

Beste hilsen

Marit Fostervold
Konsernsjef



Prima Holding Trondheim AS | Årsberetning 2020





Prima Holding Trondheim AS | Årsberetning 2020



Trond Singsaas - Lill-Kristin Bjørnstad - Janicke Benedikte Rangø Bu - Adrian Erlandsen - Thor Åge Vårum - Inger-Lise Hanssen - Michael Setsaas



Prima Holding Trondheim AS | Årsberetning 2020

Visjon og hovedmål

Visjon

Vi gir muligheter.

Hovedmål

Å styrke den enkeltes muligheter i arbeidslivet og utvikle virksomheters menneskelige ressurser.

Verdier

Prima konsern sine verdier skal være retningsgivende for adferd mellom ansatte, deltakere og andre samarbeidspartnere.

Respekt

I Prima konsern er vi opptatt av toleranse og likeverd, vi er ydmyke og tar folk på alvor.

Arbeidsglede

I Prima konsern er vi opptatt av at den enkelte skal oppleve arbeidsglede gjennom mestring av arbeid, et godt og trygt arbeidsmiljø og gode menneskelige relasjoner.

Kompetanse

I Prima konsern skal vi være faglig dyktige og oppdaterte for å oppnå kvalitet på det vi utfører.

Utvikling

Prima konsern skal være utviklende for deltakere og ansatte. Vi skal være omstillingsdyktige i forhold til nye krav fra omgivelsene og våre kunder.





Prima Holding Trondheim AS | Årsberetning 2020

Selskapet ble opprettet 25.10.2017 med Trondheim kommune og Trondheim Røde Kors som eiere, hvorav Trondheim kommune eier 60% og Trondheim Røde Kors eier 40%. Selskapet er et morselskap og eier 100% av de to datterselskapene Prima AS og Prima Arena AS.

Prima Holding Trondheim AS leverer administrative tjenester som ledelse, regnskap, lønn, IT, markedsføring og kvalitetssikring til datterselskapene i konsernet.

HMS

Vernetjenesten

Konsernet består av 18 verneområder, 4 verneombud og 1 hovedverneombud.

Bedriften har avtale med Din Bedriftshelsetjeneste.

Internkontroll

Kravene som regelverket stiller til HMS, blir systematisk fulgt opp gjennom et internkontrollsystem som revideres fortløpende av kvalitetsansvarlig i konsernet.

Selskapet tilfredsstiller Internkontrollforskriften.

Ytre Miljø

Det er selskapets målsetning å være miljøbevisst og vi har fortsatt ingen produksjonsanlegg eller annen virksomhet som vesentlig påvirker det ytre miljø.

Equass

Prima-konsernet ble i 2019 resertifisert for tre nye år, gjeldende frem til oktober 2022.

Vi er nå sertifisert etter den nye standarden EQUASS Assurance 2018.

Sykefravær

Selskapet er IA-bedrift og personalet benytter egenmeldingsdager i henhold til avtalen om «Inkluderende Arbeidsliv».

Sykefravær	2019	2020
Fravær med egenmelding		
Personalet	0,6 %	0,1 %
Deltakere	-	-
Fravær med legeerklæring		
Personalet	2,3 %	11,3 %
Deltakere	-	-

Personalsituasjon

10 ansatte, 7 kvinner og 3 menn.

Prima Holding Trondheim AS	Totalt	Kvinner	Andel	Menn	Andel
Konsernsjef	1	1	100 %	0	0 %
Administrasjonssjef	1	1	100 %	0	0 %
Stabsansatte	7	4	57 %	3	43 %
Daglig leder Prima Arena	1	1	100 %	0	0 %
Hele Personalet	10	7	55 %	3	45 %
Styret	6	3	60 %	2	40 %
Styreleder	1	0	0 %	1	100 %

Likestilling

I sin personal- og rekrutteringspolitikk har selskapet nedfelt at aktuelle kandidater skal vurderes uavhengig av kjønn og bestrebe å ha en balansert fordeling mellom kjønnene innen de ulike fagområdene som ansatte representerer, samt i selskapets ledelse.



Prima Holding Trondheim AS

Dette er morselskapet og eies 60% av Trondheim kommune og 40% av Trondheim Røde Kors. I dette styret sitter også ansatterepresentanter.

Trond Singasaas	Styreleder fra Trondheim kommune
Michael Setsaas	Nestleder fra Trondheim Røde Kors
Lill-Kristin Bjørnstad	Rep. fra Trondheim kommune
Janicke Benedikte Rangø Bu	Rep. med innsikt og forståelse for deltakeme
Thor Åge Vårum	Rep. for de ansatte
Inger-Lise Hanssen	Rep. for de ansatte
Adrian Erlandsen	Rep. for de ansatte

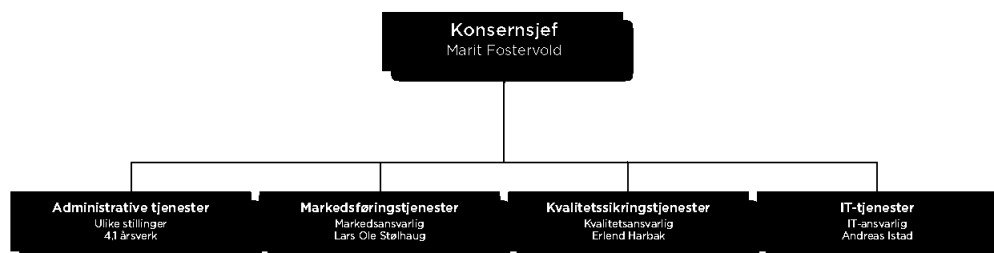
Varamedlemmer:	
Stine Hoset	varamedlem fra Trondheim kommune
Odd Arne Eidem	varamedlem fra Trondheim kommune
Mari Dotterud	varamedlem fra Trondheim Røde Kors
Erlend Foss Harbak	varamedlem ansatte representanter
Hege Skaget	varamedlem ansatte representanter
Sissel Johansen	varamedlem ansatte representanter
Beate Holås	varamedlem ansatte representanter
Trond Arve Grytdal	varamedlem ansatte representanter

Saker som er behandlet i løpet av året.

Det er i løpet av året gjennomført 7 styremøter og det er behandlet 34 vedtakssaker.

- Økonomi og likviditetsstyring for konsernet
- Koronasituasjonen og nødvendige tiltak
- Lederstruktur og ansettelse av ny konsernsjef
- Utredning av mulig oppkjøp av selskap i Norservice konsernet

SELSKAPSSTRUKTUR PRIMA HOLDING TRONDHEIM AS





Prima Holding Trondheim AS | Årsberetning 2020

Konsernregnskap Prima Holding Trondheim AS Resultatregnskap

MORSELSKAP			KONSERN	
2019	2020	NOTE	2020	2019
DRIFTSINNEKTER OG DRIFTSKOSTNADER				
12 598 361	12 635 520	14	52 585 491	70 899 897
0	13 500	13	64 861 148	56 461 744
0	0		541 103	222 914
12 598 361	12 649 020	17	117 987 742	127 584 554
0	0			
0	0	12	115 296	-268 667
9 101 695	8 366 522	2,8	10 931 364	16 998 275
677 953	823 771	4	74 679 404	85 139 765
2 783 656	3 215 656	3	2 561 219	2 091 369
12 563 304	12 405 949		22 891 917	23 587 535
35 057	243 072		111 179 200	127 548 277
FINANSINNEKTER OG FINANSKOSTNADER				
696 963	0	5	0	0
22 581	7 006		26 340	141 250
14	673		15 326	10 642
0	0	15	231 504	231 588
-43 701	-67 476	10	0	0
-104	-1 158		-52 781	-91 181
0	-81		-31 278	-79 066
675 753	-61 016		189 111	213 233
710 811	182 056		6 997 654	249 511
156 269	42 078	16	663 935	182 989
554 542	139 978		6 333 719	66 522
554 542	139 978		6 333 719	66 522
OVERFØRINGER				
554 542	139 978	7	6 333 719	66 522
554 542	139 978		6 333 719	66 522



Konsernregnskap
Prima Holding Trondheim AS
Balanse pr 31. desember

MORSELSKAP					
2019	2020	NOTE	EIENDELER	2020	2019
			Anleggsmidler		
			Varige driftsmidler		
0	0	4,9	Bygninger og annen fast eiendom	26 958 175	27 340 783
0	0	4,9	Tomter	4 323 548	4 323 548
0	0	4	Transportmidler	2 879 720	2 120 338
<u>2 495 143</u>	<u>1 749 224</u>	4	Maskiner, inventar o.l.	<u>6 019 764</u>	<u>6 553 333</u>
<u>2 495 143</u>	<u>1 749 224</u>		Sum varige driftsmidler	<u>40 181 207</u>	<u>40 338 002</u>
			Finansielle anleggsmidler		
500 000	500 000	5	Investering i datterselskap	0	0
<u>0</u>	<u>0</u>		Andre fordringer	<u>350 850</u>	<u>350 522</u>
<u>500 000</u>	<u>500 000</u>		Sum finansielle anleggsmidler	<u>350 850</u>	<u>350 522</u>
<u>2 995 143</u>	<u>2 249 224</u>		Sum anleggsmidler	<u>40 532 057</u>	<u>40 688 524</u>
			Omløpsmidler		
<u>0</u>	<u>0</u>	12	Varer	<u>2 065 505</u>	<u>2 180 802</u>
			Fordringer		
787 455	0	9	Kundefordringer	9 137 370	5 511 280
844 763	1 048 283	10	Konsernfordringer	0	0
<u>397 979</u>	<u>363 685</u>		Andre fordringer	<u>6 866 289</u>	<u>4 441 557</u>
<u>2 030 197</u>	<u>1 411 968</u>		Sum fordringer	<u>16 003 659</u>	<u>9 952 837</u>
0	0	15	Andre markedsbaserte finansielle instrumenter	10 462 782	7 731 588
<u>622 109</u>	<u>2 324 880</u>	11	Bankinnskudd, kontanter og lignende	<u>18 053 565</u>	<u>16 228 184</u>
<u>2 652 306</u>	<u>3 736 848</u>		Sum omløpsmidler	<u>46 585 511</u>	<u>36 093 411</u>
<u>5 647 450</u>	<u>5 986 073</u>		SUM EIENDELER	<u>87 117 568</u>	<u>76 781 935</u>



Prima Holding Trondheim AS | Årsberetning 2020


Konsernregnskap Prima Holding Trondheim AS Balanse pr 31. desember

MORSELSKAP			KONSERN		
2019	2020	NOTE	EGENKAPITAL OG GJELD	2020	2019
			Egenkapital		
			Innskutt egenkapital		
500 000	500 000	6,7	Selskapskapital (1.000 aksjer á kr 870)	500 000	500 000
<u>500 000</u>	<u>500 000</u>		Sum innskutt egenkapital	<u>500 000</u>	<u>500 000</u>
			Opptjent egenkapital		
1 138 162	1 278 140	7	Annen egenkapital	61 691 435	55 357 715
<u>1 138 162</u>	<u>1 278 140</u>		Sum opptjent egenkapital	<u>61 691 435</u>	<u>55 357 715</u>
<u>1 638 162</u>	<u>1 778 140</u>		Sum egenkapital	<u>62 191 435</u>	<u>55 857 715</u>
			Gjeld		
			Avsetning for forpliktelser		
59 856	30 152	16	Utsatt skatt	83 386	86 576
0	0		Avsatt depositum Kongsvegen Barnehage	46 452	80 867
<u>59 856</u>	<u>30 152</u>		Sum avsetninger for forpliktelser	<u>129 838</u>	<u>167 443</u>
			Annen langsiktig gjeld		
0	0	9	Gjeld til kredittinstitusjoner	3 690 111	3 892 438
1 878 966	1 515 029	10	Gjeld til konsernselskaper	0	0
<u>1 878 966</u>	<u>1 515 029</u>		Sum annen langsiktig gjeld	<u>3 690 111</u>	<u>3 892 438</u>
			Kortsiktig gjeld		
305 332	578 237		Leverandørgjeld	3 709 663	3 281 984
96 413	71 782	16	Betalbar skatt	667 125	96 413
628 991	533 539		Skyldige offentlige avgifter	5 744 310	5 398 133
0	411 571	10	Gjeld til konsernselskaper	0	0
<u>1 039 730</u>	<u>1 067 621</u>		Annen kortsiktig gjeld	<u>10 985 086</u>	<u>8 087 811</u>
<u>2 070 466</u>	<u>2 662 750</u>		Sum kortsiktig gjeld	<u>21 106 184</u>	<u>16 864 340</u>
<u>4 009 288</u>	<u>4 207 932</u>		Sum gjeld	<u>24 926 133</u>	<u>20 924 220</u>
<u>5 647 450</u>	<u>5 986 073</u>		SUM EGENKAPITAL OG GJELD	<u>87 117 568</u>	<u>76 781 935</u>


Trondheim, 19. mai 2021

I styret for Prima Holding Trondheim AS


Trond Singaas
Styrets leder


Michael Setsaas
Nestleder



Lill-Kristin Bjørnstad
Styremedlem


Thor Åge Vårum
Styremedlem


Jónicke Benedikte Rångø Bu
Styremedlem


Adrian Erlandsen
Styremedlem


Inger-Lise Hanssen
Styremedlem


Marit Fostervold
Konsernsjef



**Konsernregnskap
Prima Holding Trondheim AS**

**Kontantstrømoppstilling
(indirekte metode)**

MORSELSKAP			KONSERN	
2019	2020	Note	2020	2019
KONTANTSTRØMMER FRA OPERASJONELLE AKTIVITETER:				
710 811	182 056		6 997 654	249 511
0	96 413	16	96 413	0
677 953	823 771	4	2 561 219	2 091 369
0	0	12	115 297	-268 665
-787 455	787 455		-3 626 090	912 473
-311 508	272 905		427 680	1 006 319
617 535	-155 886		0	0
-180 768	-226 091		359 504	-572 736
726 568	1 780 623		6 931 676	3 418 270
KONTANTSTRØMMER FRA INVESTERINGSAKTIVITETER:				
0	0	4	260 125	179 312
-1 819 570	-77 852	4	-2 698 180	-5 606 491
-1 819 570	-77 852		-2 438 055	-5 427 179
KONTANTSTRØMMER FRA FINANSIERINGSAKTIVITETER:				
0	0	9	-202 327	-240 979
0	0		-328	-155 785
0	0	15	-2 500 000	-7 500 000
0	0		34 415	36 758
0	0		-2 668 240	-7 860 006
-1 093 003	1 702 771		1 825 381	-9 868 915
1 715 112	622 109	11	16 228 184	26 097 099
622 109	2 324 880		18 053 565	16 228 184



Prima Holding Trondheim AS | Årsberetning 2020

Konsernregnskap Prima Holding Trondheim AS

Noter til regnskapet 2020

Note 1 Regnskapsprinsipper

Årsregnskapet er satt opp i samsvar med regnskapsloven av 1998 og god regnskapsskikk i Norge.

Konsolideringsprinsipper

Konsernregnskapet omfatter Prima Holding Trondheim AS med datterselskaper hvor Prima Holding Trondheim AS har bestemmende innflytelse som følge av juridisk eller faktisk kontroll. Konsernregnskapet er utarbeidet etter ensartede regnskapsprinsipper for like transaksjoner i alle selskaper som inngår i konsernregnskapet. Alle vesentlige transaksjoner og mellomværende mellom selskaper i konsernet er eliminert.

Aksjer i datterselskaper er eliminert i konsernregnskapet etter oppkjøpsmetoden. Dette innebærer at datterselskapenes virkelige verdi på eiendeler og gjeld ved konsernmetableringstidspunktet ligger til grunn. Konsernet er etablert 30 juni i 2017, men det er lagt inn regnskapstall for hele året.

Hovedregel for vurdering og klassifisering av eiendeler og gjeld

Eiendeler bestemt til varig eie eller bruk er klassifisert som anleggsmidler. Andre eiendeler er klassifisert som omløpsmidler. Fordringer som skal tilbakebetales innen et år er klassifisert som omløpsmidler. Ved klassifisering av kortsiktig og langsiktig gjeld er tilsvarende kriterier lagt til grunn.

Anleggsmidler vurderes til anskaffelseskost, med fradrag for planmessige avskrivninger. Dersom gjenvinnbart beløp av anleggsmidler er lavere enn bokført verdi og verdifallet forventes ikke å være forbigående, er det foretatt nedskrivning til gjenvinnbart beløp. Anleggsmidler med begrenset økonomisk levetid avskrives planmessig.

Omløpsmidler er vurdert til laveste av anskaffelseskost og virkelig verdi.

Annen langsiktig gjeld og kortsiktig gjeld er vurdert til pålydende beløp.

Eiendeler og gjeld i utenlandsk valuta

Pengeposter i utenlandsk valuta er i balansen omregnet til balansedagens kurs. Valutaterminkontrakter er balanseført til virkelig verdi på balansedagen.

Leieavtaler

Driftsmidler som leies på betingelser som i det vesentlige overfører økonomisk risiko og kontroll til selskapet (finansiell leasing), balanseføres under varige driftsmidler og tilhørende leieforpliktelse medtas som forpliktelse under rentebærende langsiktig gjeld til nåverdien av leiebetalingene. Driftsmiddelet avskrives planmessig, og forpliktelsen reduseres med betalt leie etter fradrag for beregnet rentekostnad.

Aksjer og andeler i tilknyttet selskap og datterselskap

Investeringer i datterselskaper vurderes etter kostmetoden. Investeringene blir nedskrevet til virkelig verdi dersom verdifallet ikke er forbigående og det må anses nødvendig etter god regnskapsskikk. Mottatt utbytte og konsernbidrag fra datterselskapene er inntektsført som annen finansinntekt. Tilsvarende gjelder for investeringer i tilknyttede selskaper.

Varer

Varer er vurdert til laveste av anskaffelseskost etter FIFO-metoden og netto salgsverdi.

Inntekter

Ved varesalg:

Inntekt regnskapsføres når den er opptjent, altså når både risiko og kontroll i hovedsak er overført til kunden. Dette vil normalt være tilfellet når varen er levert til kunden. Inntektene regnskapsføres med verdien av vederlaget på transaksjonstidspunktet

Ved tjenestesalg:

Inntekt regnskapsføres når den er opptjent, altså når krav på vederlag oppstår. Dette skjer når tjenesten ytes, i takt med at arbeidet utføres. Inntektene regnskapsføres med verdien av vederlaget på transaksjonstidspunktet.



Fordringer

Kundefordringer og andre fordringer er oppført til pålydende etter fradrag for avsetning til forventet tap. Avsetning til tap gjøres på grunnlag av en individuell vurdering av de enkelte fordringene.

Bankinnskudd, kontanter og lignende

Bankinnskudd, kontanter ol. inkluderer kontanter, bankinnskudd og andre betalingsmidler med forfallsdato som er kortere enn tre måneder fra anskaffelse.

Pensjoner

Prima Holding Trondheim AS og datterselskaper har en innskuddsbasert pensjonsordning. I tillegg har de en tariffestet avtalefestet førtidspensjonsordning gjennom LO/NHOs AFP-ordning.

Kostnader

Kostnader regnskapsføres som hovedregel i samme periode som tilhørende inntekt. I de tilfeller det ikke er en klar sammenheng mellom utgifter og inntekter fastsettes fordelingen etter skjønnsmessige kriterier. Øvrige unntak fra sammenstillingsprinsippet er angitt der det er aktuelt.

Skatter

Skattekostnaden i resultatregnskapet omfatter både periodens betalbare skatt og endring i utsatt skatt. Utsatt skatt beregnes med 22 % på grunnlag av de midlertidige forskjeller som eksisterer mellom regnskapsmessige og skattemessige verdier, samt eventuelt ligningsmessig underskudd til fremføring ved utgangen av regnskapsåret. Skatteøkende og skattereduserende midlertidige forskjeller som reverserer eller kan reversere i samme periode er utlignet og nettoført.

Oppføring av utsatt skattefordel på netto skattereduserende forskjeller som ikke er utlignet og underskudd til fremføring, er begrunnet med antatt fremtidig inntjening. Utsatt skattefordel som kan balanseføres og utsatt skatt er oppført netto i balansen.

Kontantstrømanalyse

Likviditetsbeholdningen består av kontante midler og bundne midler. Selskapet har ikke kassekredit. Den indirekte metode er benyttet ved utarbeidelse av kontantstrømanalysen.



Note 2 Lønnskostnad, antall ansatte, godtgjørelser, lån til ansatte mm

Lønnskostnad

Morselskap			Konsem	
2019	2020		2020	2019
6 792 095	6 582 768	Lønn	55 192 852	58 849 176
276 000	325 800	Styrehonorar	167 800	204 150
-29 756	-449 641	Lønnsrefusjoner	-6 441 919	-3 391 363
1 163 627	959 448	Folketrygdavgift	7 516 755	8 907 620
84 513	102 216	Pensjonskostnader	4 548 207	4 612 635
815 216	845 931	Andre ytelser	13 695 708	15 957 547
9 101 695	8 366 522	Sum	74 679 404	85 139 765
11	10	Antall årsverk sysselsatt i regnskapsåret	97	99
11	10	Antall ansatte pr 31.12	131	133
243 921	9 940	I posten andre ytelser ligger også kostnader til innleie	10 442 990	12 545 413

Ytelser til ledende personer perioden 1.1 - 31.8		Daglig leder	Styret
Lønn		191 079	325 800
Pensjon		24 867	-
Annen godtgjørelse		8 915	-

Ytelser til ledende personer perioden 1.9 - 31.12		Daglig leder	Styret
Lønn		434 936	-
Pensjon		84 090	-
Annen godtgjørelse		11 226	-

I perioden 1.1. til 31.8 jobbet daglig leder 20 % i Prima Holding Trondheim AS og leies ut 80 % til Prima AS.
Fra 1.9 til 31.12 har det vært ansatt egen daglig leder 100 % i Prima Holding Trondheim AS.

Note 3 Godtgjørelse til revisor

Revisor

Godtgjørelse til revisor fordeler seg slik:

Morselskap			Konsem	
2019	2020		2020	2019
25 000	40 000	Lovpålagt revisjon	245 000	105 000
89 200	93 700	Andre tjenester	358 330	474 613
30 000	72 000	Årsregnskap/ligning	134 000	54 000

Note 4 Varige driftsmidler

Mor	Bygn. og annen fast eiendom		Tomter	Maskiner, inventar o.l.	Transportmidler	SUM
Anskaffelseskost 01.01.20	-	-	-	4 894 094	-	4 894 094
Tilgang kjøpte driftsmidler	-	-	-	77 852	-	77 852
Avgang	-	-	-	-	-	-
Anskaffelseskost 31.12.20	-	-	-	4 971 946	-	4 971 946
Akk. avskrivninger 31.12.20	-	-	-	3 222 722	-	3 222 722
Nedskrivninger 31.12.20	-	-	-	-	-	-
Akk. avskr., nedskr. og rev.	-	-	-	3 222 722	-	3 222 722
Nedskrivninger 31.12.20	-	-	-	-	-	-
Bokført verdi pr. 31.12.20	-	-	-	1 749 224	-	1 749 224

Årets avskrivninger 823 771 823 771
Økonomisk levetid 20 % - 33 %
Avskrivningsplan



Konsern	Bygn. og annen fast eiendom	Tomter	Maskiner, inventar o.l.	Transportmidler	SUM
Anskaffelseskost 01.01.20	35 839 366	4 323 548	24 363 191 -	11 492 383	76 018 487
Tilgang kjøpte driftsmidler	-	-	1 427 021 -	1 271 159	2 698 180
Avgang	-	-	-563 825 -	-	-563 825
Anskaffelseskost 31.12.20	35 839 366	4 323 548	25 226 387	12 763 542	78 152 842
Akk. avskrivninger 31.12.20	8 881 191	-	22 346 666 -	6 743 777	37 971 634
Nedskrivninger 31.12.20	-	-	-	-	-
Akk. avskr., nedskr. og rev. Nedskrivninger 31.12.20	8 881 191	-	22 346 666	6 743 777	37 971 634
Nedskrivninger 31.12.20	-	-	-	-	-
Bokført verdi pr. 31.12.20	26 958 175	4 323 548	2 879 720	6 019 764	40 181 207
Årets avskrivninger	382 610	-	1 632 269 -	546 340	2 561 219
Økonomisk levetid Avskrivningsplan	25 år lineær		20 % - 33 %	3 - 10 år lineær	



Note 5 Datterselskap, tilknyttet selskap m.v.

Datterselskap	Anskaffet	Konsolidert	Forretnings-kommune	Stemmeandel	Eierandel
Prima AS	2017	Ja	Trondheim	100,0 %	100,0 %
Prima Arena AS	2018	Ja	Trondheim	100,0 %	100,0 %

Datterselskap	Egenkapital i følge siste årsregnskap	Årsresultat i følge siste årsregnskap
Prima AS	40 970 640	3 937 814
Prima Arena AS	19 942 655	2 255 927

Note 6 Aksjekapital og aksjonærinformasjon

Morselskapet Prima Holding Trondheim AS har forretningskontor på Heimdal, Trondheim kommune, hvor en kan få utlevert konsernregnskap der selskapet inngår.

Aksjekapitalen i morselskapet pr 31.12.20 har kun én aksjeklasse. Følgende fordeling på antall og pålydende

	Antall	Pålydende	Bokført
Aksjer	10	50 000	500 000
Sum	10		500 000

Eierstruktur

Aksjonær i selskapet pr 31.12.20 var:

	Antall	Eierandel	Stemmeandel
Trondheim Kommune	6	60 %	60 %
Røde Kors	4	40 %	40 %

Note 7 Egenkapital

Morselskap	Aksjekapital	Annen egenkapital	Sum egenkapital
Egenkapital 01.01.20	500 000	1 138 162	1 638 162
<u>Årets endring i egenkapital:</u>			
Årets resultat		139 978	139 977
Egenkapital 31.12.20	500 000	1 278 140	1 778 140

Konsern	Aksjekapital	Annen egenkapital	Sum egenkapital
Egenkapital 01.01.20	500 000	55 357 715	55 857 715
<u>Årets endring i egenkapital:</u>			
Årets resultat		6 333 719	6 333 719
Egenkapital 31.12.20	500 000	61 691 434	62 191 435

**Note 8 Pensjonskostnader**

Konsernet har en innskuddsbasert pensjonsordning i DnB Livsforsikring AS. For den innskuddsbaserte ordningen betaler selskapet en prosentsats av den ansattes lønn. Selskapet har ikke noe økonomisk ansvar utover dette. Prosentsatsen er på 7 % fram til 7G, over 7 G er satsen på 25,1 %.

Konsernet har også en tariffestet avtalefestet førtidspensjonsordning (AFP) gjennom LO/NHOs AFP-ordning.

Note 9 Fordringer og gjeld

Morselskap		Kundefordringer	Konsern	
2019	2020		2020	2019
787 455	-	Kundefordringer til pålydende	9 537 370	5 911 280
-	-	Avsetning til tap på kundefordringer	-400 000	-400 000
787 455	-	Kundefordringer i balansen	9 137 370	5 511 280

Morselskap		Fordringer med forfall senere enn ett år	Konsern	
2019	2020		2020	2019
-	-	Sum	-	-

Morselskap		Langsiktig gjeld med forfall senere enn 5 år	Konsern	
2019	2020		2020	2019
-	-	Gjeld til kredittinstitusjoner	2 678 477	2 880 804
-	-	Sum	2 678 477	2 880 804

Morselskap		Bokført gjeld som er sikret ved pant o.l.:	Konsern	
2019	2020		2 020	2 019
-	-	Kortsiktig gjeld	-	-
-	-	Langsiktig gjeld til kredittinstitusjoner	3 690 111	3 892 438
-	-	Sum	3 690 111	3 892 438

Morselskap		Bokført verdi av eiendeler stilt som sikkerhet for bokført gjeld	Konsern	
2019	2020		2 020	2 019
-	-	Driftsmidler	10 392 240	10 519 647
-	-	Totalt	10 392 240	10 519 647

Note 10 Mellomværende med selskap i samme konsern m.v.

Fordringer

Morselskap			
		2019	2020
Kortsiktig fordring		844 763	1 048 283
Sum		844 763	1 048 283

Gjeld

Morselskap			
		2019	2020
Langsiktig gjeld		1 878 966	1 515 029
Kortsiktig gjeld		-	411 571
Sum		1 878 966	1 515 029



Prima Holding Trondheim AS | Årsberetning 2020

Note 11 Bundne bankinnskudd

Bankinnskudd, kontanter o.l. omfatter bundne skattetrekkmidler

Morselskap		Bundne bankinnskudd	Konsern	
2019	2020		2020	2019
250 360	280 115	Skattetrekkmidler	2 445 697	2 685 366

Note 12 Varer

Morselskap			Konsern	
2019	2020		2020	2019
-	-	Råvarer	1 412 808	1 273 563
-	-	Ferdigvarer	652 697	907 239
-	-	Sum	2 065 505	2 180 802

Note 13 Tilskudd

Morselskap			Konsern	
2019	2020		2020	2019
-	-	Tilskudd fra NAV	41 707 453	40 663 557
-	-	Tilskudd fra Trondheim Kommune	17 487 968	15 897 542
-	-	Koronatilskudd	5 250 302	-
-	13 500	Andre tilskudd	415 425	-99 355
-	13 500	Sum	64 861 148	56 461 744

Note 14 Konserntransaksjoner

Morselskap		
2019	2020	
12 598 361	12 635 520	Salg av varer og tjenester
12 598 361	12 635 520	Sum

Note 15 Markedsbaserte verdipapirer

Konsern			
Selskap	Anskaffelses kost	Periodens verdiendring	Virkelig verdi
Forte Fondsforvaltning	10 000 000	164 124	10 462 782
Sum	10 000 000	164 124	10 462 782



Note 16 Skattekostnad

Morselskapet

Skatteetaten mener at selskapet driver med skattepliktig virksomhet. Selskapet er uenig i denne konklusjon og det pågår en dialog med Skatteetaten om dette.

Av forsiktighetshensyn er regnskapet avlagt med full skatteplikt for selskapet.

Konsernet

Skatteetaten mener at konsernet driver med delvis skattepliktig virksomhet. Selskapet er uenig i denne konklusjon og det pågår en dialog med Skatteetaten om dette. I konsernregnskapet er det delvis tatt hensyn til konklusjonen til Skatteetaten. Konsernet har tatt med den delen som går skattemessig overskudd i konsernregnskapet, men ikke den delen som går skattemessig underskudd. Dette på bakgrunn av forsiktighetsprinsippet.

Morselskap		Årets skattekostnad fremkommer slik:	Konsern	
2019	2020		2020	2019
96 413	71 782	Betalbar skatt	667 125	96 413
59 856	-29 704	Endring i utsatt skatt	-3 190	86 576
156 269	42 078	Skattekostnad ordinært resultat	663 935	182 989
Skattepliktig inntekt				
710 811	182 056	Ordinært resultat før skatt	6 997 654	213 233
9 714	9 208	Permanente forskjeller	-41 955	-54 204
-272 072	135 017	Endring i midlertidige forskjeller	14 501	-543 527
		Ikke skattepliktig resultat fra Prima AS	-3 937 814	786 959
-10 211	-	Benyttet fremførbart underskudd	-	-10 211
438 242	326 281	Skattepliktig inntekt	3 032 386	392 250

Morselskap		Betalbar skatt i balansen	Konsern	
2019	2020		2020	2019
96 413	71 782	Betalbar skatt på årets resultat	667 125	249 745
-	-	Betalbar skatt på konsernbidrag	-	-153 332
96 413	71 782	Betalbar skatt i balansen	667 125	96 413

Spesifikasjon av midlertidige forskjeller og underskudd til framføring, og skatteeffekten av disse:

Morselskap		Midlertidige forskjeller	Konsern	
2019	2020		2020	2019
272 072	137 055	Driftsmidler	529 027	543 528
-	-	Fordringer	-150 000	-150 000
272 072	137 055	Netto midlertidige forskjeller	379 027	393 528
272 072	137 055	Grunnlag for utsatt skatt	379 027	393 528
59 856	30 152	Utsatt skatt	83 386	86 576
-	-	Herav ikke balanseført utsatt skattefordel	-	-
59 856	30 152	Utsatt skatt i balansen	83 386	86 576

Note 17 Salgsinntekter

Per virksomhetsområde

Morselskap			Konsern	
2019	2020		2020	2019
12 598 361	12 635 520	Konserntjenester	-	-
-	-	Kantinedrift	11 513 101	21 606 961
-	-	Salg av tjenester	2 376 305	4 549 176
-	-	Catering	8 617 056	13 757 666
-	-	Barnhagen	12 790 291	11 793 654
-	-	Tjenester NAV	75 189 448	67 498 418
-	13 500	Andre inntekter	7 501 541	8 378 679
12 598 361	12 649 020	Sum	117 987 742	127 584 554

Geografisk fordeling

Morselskap			Konsern	
2019	2020		2020	2019
12 598 361	12 635 520	Trøndelag	117 987 742	127 584 554
12 598 361	12 635 520	Sum	117 987 742	127 584 554



Prima Holding Trondheim AS | Årsberetning 2020

Finansiell risiko

Selskapet har på nåværende tidspunkt og i 2021 ingen finansiell risiko. Det samme gjelder markeds- og kredittrisikoen i selskapet ettersom driftsinntektene er tjenestosalg til datterselskapene Prima AS og Prima Arena AS.

Resultatdisponering

Årsoverskuddet i morselskapet på kr 139 978,- overføres til annen egenkapital.


Fortsatt drift/rettviseende oversikt

Styret mener det er riktig å legge til grunn forutsetning om fortsatt drift av selskapet ved avleggelsen av årsregnskapet. Årsregnskapet gir etter vår mening en rettviseende oversikt over utvikling og resultat av virksomheten og dens stilling.


Trondheim, 19. mai 2021

I styret for Prima Holding Trondheim AS


Trond Singsås
Styrets leder


Michael Setsaas
Nestleder



Lil-Kristin Bjørnstad
Styremedlem


Thor Age Vårum
Styremedlem


Janicke Benedikte Røngø Bu
Styremedlem


Adrian Erlandsen
Styremedlem


Inger-Lise Hanssen
Styremedlem


Marit Fostervold
Konsemsjef