



ÅRSREGNSKAPET FOR REGNSKAPSÅRET 2023 - GENERELL INFORMASJON

Enheten

Organisasjonsnummer: 937 416 407
Organisasjonsform: Aksjeselskap
Foretaksnavn: REJLERS INDUSTRY AS
Forretningsadresse: Åshaugveien 68
3170 SEM

Regnskapsår

Årsregnskapets periode: 01.01.2023 - 31.12.2023

Konsern

Morselskap i konsern: Nei

Regnskapsregler

Regler for små foretak benyttet: Ja
Benyttet ved utarbeidelsen av årsregnskapet til selskapet: Regnskapslovens alminnelige regler

Årsregnskapet fastsatt av kompetent organ

Bekreftet av representant for selskapet: Jan Christian Ringwald
Dato for fastsettelse av årsregnskapet: 03.07.2024

Grunnlag for avgivelse

År 2023: Årsregnskapet er elektronisk innlevert
År 2022: Tall er hentet fra elektronisk innlevert årsregnskap fra 2023

Det er ikke krav til at årsregnskapet m.v. som sendes til Regnskapsregisteret er undertegnet. Kontrollen på at dette er utført ligger hos revisor/enhetens øverste organ. Sikkerheten ivaretas ved at innsender har rolle/rettighet for innsending av årsregnskapet via Altinn, og ved at det bekreftes at årsregnskapet er fastsatt av kompetent organ.

Brønnøysundregistrene, 14.07.2024



Resultatregnskap

Beløp i: NOK	Note	2023	2022
RESULTATREGNSKAP			
Inntekter			
Salgsinntekt		52 477 148	54 337 494
Annen driftsinntekt		335 999	227 834
Sum inntekter		52 813 147	54 565 328
Kostnader			
Varekostnad		6 548 485	7 779 416
Lønnskostnad	1, 2	30 207 270	27 566 536
Avskrivning på varige driftsmidler og immaterielle eiendeler	3	113 736	206 259
Annen driftskostnad	4	8 391 791	8 350 756
Sum kostnader		45 261 282	43 902 967
Driftsresultat		7 551 865	10 662 361
Finansinntekter og finanskostnader			
Annen renteinntekt		261 308	8 064
Annen finansinntekt		18 956	64 035
Sum finansinntekter		280 264	72 099
Verdireduksjon av finansielle instrumenter vurdert til virkelig verdi		0	45 975
Nedskrivning av finansielle eiendeler		107 500	0
Annen rentekostnad		2 278	4 937
Annen finanskostnad		17 633	512 197
Sum finanskostnader		127 412	563 109
Netto finans		152 852	-491 010
Resultat før skattekostnad		7 704 717	10 171 351
Skattekostnad	5	1 650 406	2 366 142
Årsresultat		6 054 312	7 805 209
Overføringer og disponeringer			
Overføring annen innskutt egenkapital		-5 000 000	0



Resultatregnskap

Beløp i: NOK	Note	2023	2022
Konsernbidrag		0	-8 389 051
Avgitt konsernbidrag		5 658 458	0
Annen egenkapital		5 395 854	-583 842
Sum overføringer og disponeringer		6 054 312	7 805 209



Balanse

Beløp i: NOK	Note	2023	2022
BALANSE - EIENDELER			
Anleggsmidler			
Immaterielle eiendeler			
Sum immaterielle eiendeler		0	0
Varige driftsmidler			
Driftsløsøre, inventar, verktøy, kontormaskiner, ol.	3	449 763	502 078
Sum varige driftsmidler		449 763	502 078
Finansielle anleggsmidler			
Lån til foretak i samme konsern	6	0	0
Investeringer i tilknyttet selskap	6	0	107 500
Lån til tilknyttet selskap og felles kontrollert virksomhet	6	221 719	295 625
Investeringer i aksjer og andeler		25 000	25 000
Sum finansielle anleggsmidler		246 719	428 125
Sum anleggsmidler		696 481	930 203
Omløpsmidler			
Varer			
Fordringer			
Kundefordringer	4	10 442 056	9 252 127
Andre kortsiktige fordringer	7	881 358	326 979
Konsernfordringer		20 000	5 020 000
Sum fordringer		11 343 414	14 599 107
Sum investeringer		0	0
Bankinnskudd, kontanter og lignende			
Bankinnskudd, kontanter og lignende		13 377 805	10 889 115
Sum bankinnskudd, kontanter og lignende		13 377 805	10 889 115
Sum omløpsmidler		24 721 219	25 488 222



Balanse

Beløp i: NOK	Note	2023	2022
SUM EIENDELER		25 417 700	26 418 425
BALANSE - EGENKAPITAL OG GJELD			
Egenkapital			
Innskutt egenkapital			
Aksjekapital	8, 9	200 000	200 000
Annen innskutt egenkapital	9	0	5 000 000
Sum innskutt egenkapital		200 000	5 200 000
Opptjent egenkapital			
Annen egenkapital	9	6 108 657	712 803
Sum opptjent egenkapital		6 108 657	712 803
Sum egenkapital		6 308 657	5 912 803
Gjeld			
Langsiktig gjeld			
Utsatt skatt	5	36 049	0
Sum avsetninger for forpliktelser		36 049	0
Annen langsiktig gjeld			
Sum annen langsiktig gjeld		0	0
Sum langsiktig gjeld		36 049	0
Kortsiktig gjeld			
Leverandørgjeld		2 875 647	1 622 618
Betalbar skatt	5	18 382	0
Skyldige offentlige avgifter		4 199 139	3 295 937
Kortsiktig konserngjeld	6	7 254 433	10 755 193
Annen kortsiktig gjeld		4 725 393	4 831 874
Sum kortsiktig gjeld		19 072 994	20 505 621
Sum gjeld		19 109 043	20 505 621
SUM EGENKAPITAL OG GJELD		25 417 700	26 418 425



Brønnøysundregistrene

ÅRSREGNSKAP FOR REGNSKAPSÅRET 2023 - GENERELL INFORMASJON

Journalnummer: 2024 622580

Enheten

Organisasjonsnummer: 937 416 407
Organisasjonsform: Aksjeselskap
Foretaksnavn: REJLERS INDUSTRY AS
Forretningsadresse: Åshaugveien 68
3170 SEM

Regnskapsår

Årsregnskapets periode: 01.01.2023 - 31.12.2023

Konsern

Morselskap i konsern: Nei

Regnskapsregler

Regler for små foretak benyttet: Ja
Benyttet ved utarbeidelsen av
årsregnskapet til selskapet: Regnskapslovens alminnelige regler

Årsregnskapet fastsatt av kompetent organ

Bekreftet av representant for selskapet: Jan Christian Ringwald
Dato for fastsettelse av årsregnskapet: 03.07.2024

Revisjon

Årsregnskapet er utarbeidet av ekstern
autorisert regnskapsfører: Ja
Ekstern autorisert regnskapsfører har i
løpet av regnskapsåret bistått ved den
løpende regnskapsføringen eller utført
andre tjenester for selskapet enn å
utarbeide årsregnskapet: Ja

Grunnlag for avgivelse

År 2023: Årsregnskap er elektronisk innlevert.
År 2022: Tall er hentet fra elektronisk innlevert årsregnskap fra 2023.

Det er ikke krav til at årsregnskapet m.v. som sendes til Regnskapsregisteret er undertegnet. Kontrollen på at dette er utført ligger hos revisor/enhetens øverste organ. Sikkerheten ivaretas ved at innsender har rolle/rettighet for innsending av årsregnskapet via Altinn, og ved at det bekreftes at årsregnskapet er fastsatt av kompetent organ.

Brønnøysundregistrene, 13.07.2024



Organisasjonsnr: 937 416 407
REJLERS INDUSTRY AS

RESULTATREGNSKAP

Beløp i: NOK	Note	2023	2022
RESULTATREGNSKAP			
Inntekter			
Salgsinntekt		52 477 148	54 337 494
Annen driftsinntekt		335 999	227 834
Sum inntekter		52 813 147	54 565 328
Kostnader			
Varekostnad		6 548 485	7 779 416
Lønnskostnad	1, 2	30 207 270	27 566 536
Avskrivning på varige driftsmidler og immaterielle eiendeler	3	113 736	206 259
Annen driftskostnad	4	8 391 791	8 350 756
Sum kostnader		45 261 282	43 902 967
Driftsresultat		7 551 865	10 662 361
Finansinntekter og finanskostnader			
Annen renteinntekt		261 308	8 064
Annen finansinntekt		18 956	64 035
Sum finansinntekter		280 264	72 099
Verdireduksjon av finansielle instrumenter vurdert til virkelig verdi		0	45 975
Nedskrivning av finansielle eiendeler		107 500	0
Annen rentekostnad		2 278	4 937
Annen finanskostnad		17 633	512 197
Sum finanskostnader		127 412	563 109
Netto finans		152 852	-491 010
Resultat før skattekostnad		7 704 717	10 171 351
Skattekostnad	5	1 650 406	2 366 142
Årsresultat		6 054 312	7 805 209
Overføringer og disponeringer			
Overføring annen innskutt egenkapital		-5 000 000	0
Konsernbidrag		0	-8 389 051
Avgitt konsernbidrag		5 658 458	0
Annen egenkapital		5 395 854	-583 842
Sum overføringer og disponeringer		6 054 312	7 805 209



Organisasjonsnr: 937 416 407
REJLERS INDUSTRY AS

BALANSE

Beløp i: NOK	Note	2023	2022
BALANSE - EIENDELER			
Anleggsmidler			
Immaterielle eiendeler			
Sum immaterielle eiendeler		0	0
Varige driftsmidler			
Driftsløsøre, inventar, verktøy, kontormaskiner, ol.			
	3	449 763	502 078
Sum varige driftsmidler		449 763	502 078
Finansielle anleggsmidler			
Lån til foretak i samme konsern			
	6	0	0
Investeringer i tilknyttet selskap			
	6	0	107 500
Lån til tilknyttet selskap og felles kontrollert virksomhet			
	6	221 719	295 625
Investeringer i aksjer og andeler			
		25 000	25 000
Sum finansielle anleggsmidler		246 719	428 125
Sum anleggsmidler		696 481	930 203
Omløpsmidler			
Varer			
Fordringer			
Kundefordringer			
	4	10 442 056	9 252 127
Andre kortsiktige fordringer			
	7	881 358	326 979
Konsernfordringer			
		20 000	5 020 000
Sum fordringer		11 343 414	14 599 107
Investeringer			
Sum investeringer		0	0
Bankinnskudd, kontanter og lignende			
Bankinnskudd, kontanter og lignende			
		13 377 805	10 889 115
Sum bankinnskudd, kontanter og lignende		13 377 805	10 889 115
Sum omløpsmidler		24 721 219	25 488 222
SUM EIENDELER		25 417 700	26 418 425



BALANSE - EGENKAPITAL OG GJELD

Egenkapital

Innskutt egenkapital

Aksjekapital	8, 9	200 000	200 000
Annen innskutt egenkapital	9	0	5 000 000
Sum innskutt egenkapital		200 000	5 200 000

Opptjent egenkapital

Annen egenkapital	9	6 108 657	712 803
Sum opptjent egenkapital		6 108 657	712 803

Sum egenkapital 6 308 657 5 912 803

Gjeld

Langsiktig gjeld

Utsatt skatt	5	36 049	0
Sum avsetninger for forpliktelseser		36 049	0
Annen langsiktig gjeld		0	0
Sum langsiktig gjeld		36 049	0

Kortsiktig gjeld

Leverandørgjeld		2 875 647	1 622 618
Betalbar skatt	5	18 382	0
Skyldige offentlige avgifter		4 199 139	3 295 937
Kortsiktig konserngjeld	6	7 254 433	10 755 193
Annen kortsiktig gjeld		4 725 393	4 831 874
Sum kortsiktig gjeld		19 072 994	20 505 621

Sum gjeld 19 109 043 20 505 621

SUM EGENKAPITAL OG GJELD 25 417 700 26 418 425



Organisasjonsnr: 937 416 407
REJLERS INDUSTRY AS

NOTEOPPLYSNINGER - SELSKAP - alle poster oppgitt i hele tall

Note

Regnskapsprinsipper

Årsregnskapet er satt opp i samsvar med regnskapsloven og god regnskapsskikk for små foretak. Salgsinntekter Inntektsføring ved salg av varer skjer på leveringstidspunktet. Tjenester inntektsføres etter hvert som de leveres. Klassifisering og vurdering av balanseposter Anleggsmidler er eiendeler bestemt til varig eie eller bruk. Eiendeler som er knyttet til varekretsløpet er klassifisert som omløpsmidler. Fordringer klassifiseres som omløpsmidler hvis de forfaller til betaling innen ett år etter transaksjonsdagen. Tilsvarende klassifiseres gjeld som kortsiktig hvis gjelden forfaller til betaling innen ett år. Omløpsmidler vurderes til laveste av anskaffelseskost og virkelig verdi. Kortsiktig gjeld balanseføres til nominelt beløp på etableringstidspunktet. Anleggsmidler vurderes til anskaffelseskost. Varige anleggsmidler avskrives etter en fornuftig avskrivningsplan. Anleggsmidlene nedskrives til virkelig verdi ved verdifall som ikke forventes å være forbigående. Langsiktig gjeld med unntak av andre avsetninger balanseføres til nominelt beløp på etableringstidspunktet. Fordringer Kundefordringer og andre fordringer er oppført i balansen til pålydende etter fradrag for avsetning til forventet tap. Avsetning til tap gjøres på grunnlag av individuelle vurderinger av de enkelte fordringene. Varige driftsmidler Varige driftsmidler balanseføres og avskrives over driftsmidlenes levetid dersom de har antatt levetid over 3 år og har en kostpris som overstiger kr 15 000. Direkte vedlikehold av driftsmidler kostnadsføres løpende under driftskostnader, mens påkostninger eller forbedringer tillegges driftsmidlets kostpris og avskrives i takt med driftsmidlet. Forøvrig er følgende regnskapsprinsipper anvendt: Forsikret pensjonsforpliktelse er ikke balanseført - kostnaden er lik premien. Leieavtaler er ikke balanseført. Fordringer og gjeld i utenlandsk valuta er verdsatt til kursen ved regnskapsårets slutt. Kursgevinster og kurstap i utenlandsk valuta føres som finansinntekt og finanskosnad. Skatt Skattekostnaden i resultatregnskapet omfatter både periodens betalbare skatt og endring i utsatt skatt. Utsatt skatt er beregnet med 22% på grunnlag av de midlertidige forskjeller som eksisterer mellom regnskapsmessige og skattemessige verdier, samt formuesmessig underskudd til fremføring ved utgangen av regnskapsåret. Skatteøkende og skattereduserende midlertidige forskjeller som reverserer eller kan reversere i samme periode er fastsatt og skattevirkningen er beregnet på nettogrunnlaget. Rettvisende bilde / fortsatt drift Styret mener det fremlagte årsregnskapet gir et rettvisende bilde av selskapets utvikling, resultat, virksomhet og stilling. Styret og daglig leder mener det er riktig å legge forutsetningen om fortsatt drift til grunn ved avleggelsen av årsregnskapet. Selskapet har ikke endret regnskapsprinsipp fra 2022 til 2023.

Note

1

Antall årsverk i regnskapsåret

0.00

Note



2

Spesifisering av resultatregnskapet

Lønnskostnader

<u>Lønn</u>	<u>Årets</u>	<u>Fjorårets</u>
	24771980.00	22219971.00
<u>Folketrygdavgift</u>	<u>Årets</u>	<u>Fjorårets</u>
	3901750.00	3213226.00
<u>Pensjonskostnader</u>	<u>Årets</u>	<u>Fjorårets</u>
	1014291.00	849523.00
<u>Andre ytelser</u>	<u>Årets</u>	<u>Fjorårets</u>
	519249.00	1283816.00
<u>Sum lønnskostnader</u>	<u>Årets</u>	<u>Fjorårets</u>
	30207270.00	27566536.00

Mer om årsverk og lønn

Det er avsatt bonus til ansatte med kr 1.613.060,- inkludert sosiale kostnader og feriepenger. Bonusordningen er basert på en kollektiv ordning for ansatte i selskapet.

Note

Ekstraordinære inntekter og kostnader

<u>Sum</u>	<u>Beløp</u>
------------	--------------

Note

3

Varige driftsmidler og immaterielle eiendeler

<u>Anskaffelseskost 01.01.</u>	<u>Varige driftsmidler</u>	<u>Immaterielle eiend.</u>
	2223950.00	0.00
<u>Tilgang i året</u>	<u>Varige driftsmidler</u>	<u>Immaterielle eiend.</u>
	265778.00	0.00
<u>Avgang i året</u>	<u>Varige driftsmidler</u>	<u>Immaterielle eiend.</u>
	852448.00	0.00
<u>Anskaffelseskost 31.12.</u>	<u>Varige driftsmidler</u>	<u>Immaterielle eiend.</u>
	1637280.00	0.00
<u>Samlede av-/nedskrivn.</u>	<u>Varige driftsmidler</u>	<u>Immaterielle eiend.</u>
	1187521.00	0.00
<u>Balanseført verdi 31.12.</u>	<u>Varige driftsmidler</u>	<u>Immaterielle eiend.</u>
	449759.00	0.00
<u>Årets av-/nedskrivn.</u>	<u>Varige driftsmidler</u>	<u>Immaterielle eiend.</u>



113736.00 0.00

Anskaffelseskost - balanseførte lånekostnader, egentilvirkede anleggsmidler

Goodwill spesifisert for hvert enkelt virksomhetskjøp

Avskrivningsplan for goodwill som er lenger enn fem år - begrunnelse

Mer om varige driftsmidler/immaterielle eiendeler

Note

6

Konsern, tilknyttet selskap m.v.

Investering som regnskapsføres etter egenkapitalmetoden

Konsernregnskap

Virksomheten inngår i konsolideringen til morselskapets konsernregnsk.: Nei

Morselskapet sitt navn

Forretningskontor for morselskapet

Datterselskap er utelatt fra konsolideringen: Nei

Begrunnelse for at datterselskap er utelatt fra konsolideringen

Konsern, tilknyttet selskap m.v. - fordringer og gjeld

Fordringer

<u>Samlet beløp - foretak i samme konsern</u>	<u>Årets</u>	<u>Fjorårets</u>
	20000.00	20000.00

<u>Samlet beløp - tilknyttet selskap</u>	<u>Årets</u>	<u>Fjorårets</u>
	221718.00	195625.00

<u>Samlet beløp - foretak i samme konsern</u>	<u>Årets</u>	<u>Fjorårets</u>
---	--------------	------------------

Kortsiktig gjeld

<u>Samlet beløp - foretak i samme konsern</u>	<u>Årets</u>	<u>Fjorårets</u>
	1701070.00	25000.00

<u>Samlet beløp - tilknyttet selskap</u>	<u>Årets</u>	<u>Fjorårets</u>
	8000.00	25900.00

<u>Samlet beløp - felles kontrollert virksomhet</u>	<u>Årets</u>	<u>Fjorårets</u>
---	--------------	------------------

Samlet forpliktelse til fordel for foretak i samme konsern



Pantstillelse Beløp

Garantier Beløp

Mer om tilknyttet selskap/datterselskap

Selskapet er heleid av Rejlers Holding AS med forretningskontor i Oslo. Morselskapet utarbeider konsernregnskap der selskapets regnskap inngår i konsolideringen. Det er kjøpt varer og tjenester av søsterselskapet Rejlers AS for totalt kr 1.815.009 i 2023. Det er solgt varer og tjenester til søsterselskapet Rejlers AS for totalt kr 521.633,- i 2023. Omega Holtan AS - Part of Rejlers AS eier 43 % av aksjene i Electronova Kristiansand AS. Selskapet er under avvikling og aksjer og fordringer er avsatt til forventet tap.

Note

Fordringer

Fordringer som forfaller senere enn ett år etter regnskapsårets slutt

Mer om fordringer

Note

Virkelig verdi og resultatført verdiendr. i perioden, finansielle instrumenter

Mer om finansielle instrumenter

Beskrivelse av finansielle derivater

Note

Beholdning av egne aksjer Antall Pålydende Andel av aksjek.

Erverv

Endringer i beholdning av aksjer i løpet av regnskapsåret

Avhendelse

Endringer i beholdning av aksjer i løpet av regnskapsåret

Samvirkeforetak

Vedtektsbestemmelser/årsmøtevedtak/forslag til vedtak om medlemskapskonti

Mer om aksjer

Note

7

Lån og sikkerhetsstillelse til medlemmer



Er det gitt lån eller sikkerhetsstillelse til ledende personer: Nei

Opplysninger om:

Medlemmer av:

Mer om lån og sikkerhetsstillelse



Statsautoriserte revisorer
Ernst & Young AS
Stortorvet 7, 0155 Oslo
Postboks 1156 Sentrum, 0107 Oslo

Foretaksregisteret: NO 976 389 387 MVA
Tlf: +47 24 00 24 00
www.ey.no
Medlemmer av Den norske Revisorforening

UAVHENGIG REVISORS BERETNING

Til generalforsamlingen i Rejlers Industry AS

Konklusjon

Vi har revidert årsregnskapet for Rejlers Industry AS som består av balanse per 31. desember 2023, resultatregnskap for regnskapsåret avsluttet per denne datoen og noter til årsregnskapet, herunder et sammendrag av viktige regnskapsprinsipper.

Etter vår mening oppfyller årsregnskapet gjeldende lovkrav og gir et rettviseende bilde av selskapets finansielle stilling per 31. desember 2023 og av dets resultater for regnskapsåret avsluttet per denne datoen i samsvar med regnskapslovens regler og god regnskapsskikk i Norge.

Grunnlag for konklusjon

Vi har gjennomført revisjonen i samsvar med International Standards on Auditing (ISA-ene). Våre oppgaver og plikter i henhold til disse standardene er beskrevet nedenfor under *Revisors oppgaver og plikter ved revisjonen av årsregnskapet*. Vi er uavhengige av selskapet i samsvar med kravene i relevante lover og forskrifter i Norge og *International Code of Ethics for Professional Accountants* (inkludert internasjonale uavhengighetsstandarder) utstedt av International Ethics Standards Board for Accountants (IESBA-reglene), og vi har overholdt våre øvrige etiske forpliktelser i samsvar med disse kravene. Innhentet revisjonsbevis er etter vår vurdering tilstrekkelig og hensiktsmessig som grunnlag for vår konklusjon.

Ledelsens ansvar for årsregnskapet

Styret og daglig leder (ledelsen) er ansvarlig for å utarbeide årsregnskapet og for at det gir et rettviseende bilde i samsvar med regnskapslovens regler og god regnskapsskikk i Norge. Ledelsen er også ansvarlig for slik intern kontroll som den finner nødvendig for å kunne utarbeide et årsregnskap som ikke inneholder vesentlig feilinformasjon, verken som følge av misligheter eller feil.

Ved utarbeidelsen av årsregnskapet må ledelsen ta standpunkt til selskapets evne til fortsatt drift og opplyse om forhold av betydning for fortsatt drift. Forutsetningen om fortsatt drift skal legges til grunn for årsregnskapet med mindre ledelsen enten har til hensikt å avvike selskapet eller virksomheten, eller ikke har noe annet realistisk alternativ.

Revisors oppgaver og plikter ved revisjonen av årsregnskapet

Vårt mål er å oppnå betryggende sikkerhet for at årsregnskapet som helhet ikke inneholder vesentlig feilinformasjon, verken som følge av misligheter eller feil, og å avgi en revisjonsberetning som inneholder vår konklusjon. Betryggende sikkerhet er en høy grad av sikkerhet, men ingen garanti for at en revisjon utført i samsvar med ISA-ene, alltid vil avdekke vesentlig feilinformasjon. Feilinformasjon kan skyldes misligheter eller feil og er å anse som vesentlig dersom den enkeltvis eller samlet med rimelighet kan forventes å påvirke de økonomiske beslutningene som brukerne foretar på grunnlag av årsregnskapet.

Som del av en revisjon i samsvar med ISA-ene, utøver vi profesjonelt skjønn og utviser profesjonell skepsis gjennom hele revisjonen. I tillegg:

- identifiserer og vurderer vi risikoen for vesentlig feilinformasjon i årsregnskapet, enten det skyldes misligheter eller feil. Vi utformer og gjennomfører revisjons handlinger for å håndtere slike risikoer, og innhenter revisjonsbevis som er tilstrekkelig og hensiktsmessig som grunnlag for vår konklusjon. Risikoen for at vesentlig feilinformasjon som følge av misligheter ikke blir avdekket, er



Building a better
working world

- høyere enn for feilinformasjon som skyldes feil, siden misligheter kan innebære samarbeid, forfalskning, bevisste utelatelser, uriktige fremstillinger eller overstyring av intern kontroll.
- opparbeider vi oss en forståelse av den interne kontrollen som er relevant for revisjonen, for å utforme revisjonshandlinger som er hensiktsmessige etter omstendighetene, men ikke for å gi uttrykk for en mening om effektiviteten av selskapets interne kontroll.
 - evaluerer vi om de anvendte regnskapsprinsippene er hensiktsmessige og om regnskapestimatene og tilhørende noteopplysninger utarbeidet av ledelsen er rimelige.
 - konkluderer vi på om ledelsens bruk av fortsatt drift-forutsetningen er hensiktsmessig, og, basert på innhentede revisjonsbevis, hvorvidt det foreligger vesentlig usikkerhet knyttet til hendelser eller forhold som kan skape betydelig tvil om selskapets evne til fortsatt drift. Dersom vi konkluderer med at det eksisterer vesentlig usikkerhet, kreves det at vi i revisjonsberetningen henleder oppmerksomheten på tilleggsopplysningene i årsregnskapet, eller, dersom slike tilleggsopplysninger ikke er tilstrekkelige, at vi modifierer vår konklusjon. Våre konklusjoner er basert på revisjonsbevis innhentet frem til datoen for revisjonsberetningen. Etterfølgende hendelser eller forhold kan imidlertid medføre at selskapet ikke kan fortsette driften.
 - evaluerer vi den samlede presentasjonen, strukturen og innholdet i årsregnskapet, inkludert tilleggsopplysningene, og hvorvidt årsregnskapet gir uttrykk for de underliggende transaksjonene og hendelsene på en måte som gir et rettviseende bilde.

Vi kommuniserer med styret blant annet om det planlagte omfanget av og tidspunktet for revisjonsarbeidet og eventuelle vesentlige funn i revisjonen, herunder vesentlige svakheter i den interne kontrollen som vi avdekker gjennom revisjonen.

Oslo, 3. juli 2024
ERNST & YOUNG AS

Revisjonsberetningen er signert elektronisk

Håvard Norstrøm
statsautorisert revisor

Penneo Dokumentnøkkel: B7KGV-0827T-JDEPB-6EV5C-WDJB-E-XQHT



PENNEO

Signaturene i dette dokumentet er juridisk bindende. Dokument signert med "Penneo™ - sikker digital signatur". De signerende parter sin identitet er registrert, og er listet nedenfor.

"Med min signatur bekrefter jeg alle datoer og innholdet i dette dokument."

Norstrøm, Håvard

Statsautorisert revisor

På vegne av: EY

Serienummer: no_bankid:9578-5997-4-227067

IP: 147.161.xxx.xxx

2024-07-03 21:16:22 UTC



Penneo Dokumentnøkkel: B7KGV-0827T-JDEPB-6EV5C-WDJB-EXQHT

Dokumentet er signert digitalt, med **Penneo.com**. Alle digitale signatur-data i dokumentet er sikret og validert av den datamaskin-utregnede hash-verdien av det opprinnelige dokument. Dokumentet er låst og tids-stemplet med et sertifikat fra en betrodd tredjepart. All kryptografisk bevis er integrert i denne PDF, for fremtidig validering (hvis nødvendig).

Hvordan bekrefter at dette dokumentet er originalen?

Dokumentet er beskyttet av ett Adobe CDS sertifikat. Når du åpner dokumentet i

Adobe Reader, skal du kunne se at dokumentet er sertifisert av **Penneo e-signature service <penneo@penneo.com>**. Dette garanterer at innholdet i dokumentet ikke har blitt endret.

Det er lett å kontrollere de kryptografiske beviser som er lokalisert inne i dokumentet, med Penneo validator - <https://penneo.com/validator>



Årsregnskap for
REJLERS INDUSTRY AS
937416407
Regnskapsår
01.01.2023 - 31.12.2023



REJLERS INDUSTRY AS
937 416 407

Resultatregnskap

	Note	2023	2022
Driftsinntekter			
Salgsinntekt		52 477 148	54 337 494
Annen driftsinntekt		335 999	227 834
Sum driftsinntekter		52 813 147	54 565 328
Driftskostnader			
Varekostnad		-6 548 485	-7 779 416
Lønnskostnad	1, 2	-30 207 270	-27 566 536
Avskrivning på varige driftsmidler og immaterielle eiendeler	3	-113 736	-206 259
Annen driftskostnad	4	-8 391 791	-8 350 756
Sum driftskostnader		-45 261 282	-43 902 967
Driftsresultat		7 551 865	10 662 361
Finansinntekter			
Annen renteinntekt		261 308	8 064
Annen finansinntekt		18 956	64 035
Sum finansinntekter		280 264	72 099
Finanskostnader			
Verdireduksjon av finansielle instrumenter vurdert til virkelig verdi		0	-45 975
Nedskrivning av finansielle eiendeler		-107 500	0
Annen rentekostnad		-2 278	-4 937
Annen finanskostnad		-17 633	-512 197
Sum finanskostnader		-127 412	-563 109
Netto finans		152 852	-491 010
Resultat før skattekostnad		7 704 717	10 171 351
Skattekostnad	5	-1 650 406	-2 366 142
Årsresultat		6 054 312	7 805 209
Overføringer			
Overføring annen innskutt egenkapital		-5 000 000	0
Mottatt konsernbidrag		0	8 389 051
Avgitt konsernbidrag		5 658 458	0
Annen egenkapital		5 395 854	-583 842
Sum overføringer		6 054 312	7 805 209



REJLERS INDUSTRY AS
937 416 407

Balanse

	Note	31.12.2023	31.12.2022
EIENDELER			
Anleggsmidler			
Varige driftsmidler			
Driftsløsøre, inventar, verktøy, kontormaskiner, ol.	3	449 763	502 078
Sum varige driftsmidler		449 763	502 078
Finansielle anleggsmidler			
Investeringer i tilknyttet selskap	6	0	107 500
Lån til tilknyttet selskap og felles kontrollert virksomhet	6	221 719	295 625
Investeringer i aksjer og andeler		25 000	25 000
Sum finansielle anleggsmidler		246 719	428 125
Sum anleggsmidler		696 481	930 203
Omløpsmidler			
Fordringer			
Kundefordringer	4	10 442 056	9 252 127
Kortsiktige konsernfordringer		20 000	5 020 000
Andre kortsiktige fordringer	7	881 358	326 979
Sum fordringer		11 343 414	14 599 107
Bankinnskudd, kontanter og lignende			
Bankinnskudd, kontanter og lignende		13 377 805	10 889 115
Sum bankinnskudd, kontanter og lignende		13 377 805	10 889 115
Sum omløpsmidler		24 721 219	25 488 222
SUM EIENDELER		25 417 700	26 418 425



REJLERS INDUSTRY AS
937 416 407

Balanse

	Note	31.12.2023	31.12.2022
EGENKAPITAL OG GJELD			
Egenkapital			
Innskutt egenkapital			
Aksjekapital	8, 9	200 000	200 000
Annen innskutt egenkapital	9	0	5 000 000
Sum innskutt egenkapital		200 000	5 200 000
Opptjent egenkapital			
Annen egenkapital	9	6 108 657	712 803
Sum opptjent egenkapital		6 108 657	712 803
Sum egenkapital		6 308 657	5 912 803
Gjeld			
Avsetning og forpliktelser			
Utsatt skatt	5	36 049	0
Sum avsetning for forpliktelser		36 049	0
Kortsiktig gjeld			
Leverandørgjeld		2 875 647	1 622 618
Betalbar skatt	5	18 382	0
Skyldige offentlige avgifter		4 199 139	3 295 937
Kortsiktig konserngjeld	6	7 254 433	10 755 193
Annen kortsiktig gjeld		4 725 393	4 831 874
Sum kortsiktig gjeld		19 072 994	20 505 621
Sum gjeld		19 109 043	20 505 621
SUM EGENKAPITAL OG GJELD		25 417 700	26 418 425

Tønsberg, 02.07.2024

Petter Arnesen

Petter Arnesen
styrets leder

Tom Andersen

Tom Andersen
styremedlem

Mona Sylvania Jentoftsen

Mona Sylvania Jentoftsen
styremedlem

Stian Hvidsten

Stian Hvidsten
styremedlem

Helge Finanger

Helge Finanger
styremedlem

Ragnar Holtan

Ragnar Holtan
daglig leder



REJLERS INDUSTRY AS
937 416 407

Noter

Regnskapsprinsipper

Årsregnskapet er satt opp i samsvar med regnskapsloven og god regnskapsskikk for små foretak.

Salgsinntekter

Inntektsføring ved salg av varer skjer på leveringstidspunktet. Tjenester inntektsføres etter hvert som de leveres.

Klassifisering og vurdering av balanseposter

Anleggsmidler er eiendeler bestemt til varig eie eller bruk. Eiendeler som er knyttet til varekretsløpet er klassifisert som omløpsmidler. Fordringer klassifiseres som omløpsmidler hvis de forfaller til betaling innen ett år etter transaksjonsdagen. Tilsvarende klassifiseres gjeld som kortsiktig hvis gjelden forfaller til betaling innen ett år.

Omløpsmidler vurderes til laveste av anskaffelseskost og virkelig verdi. Kortsiktig gjeld balanseføres til nominelt beløp på etableringstidspunktet. Anleggsmidler vurderes til anskaffelseskost. Varige anleggsmidler avskrives etter en fornuftig avskrivningsplan. Anleggsmidlene nedskrives til virkelig verdi ved verdifall som ikke forventes å være forbigående. Langsiktig gjeld med unntak av andre avsetninger balanseføres til nominelt beløp på etableringstidspunktet.

Fordringer

Kundefordringer og andre fordringer er oppført i balansen til pålydende etter fradrag for avsetning til forventet tap. Avsetning til tap gjøres på grunnlag av individuelle vurderinger av de enkelte fordringene.

Varige driftsmidler

Varige driftsmidler balanseføres og avskrives over driftsmidlenes levetid dersom de har antatt levetid over 3 år og har en kostpris som overstiger kr 15 000. Direkte vedlikehold av driftsmidler kostnadsføres løpende under driftskostnader, mens påkostninger eller forbedringer tillegges driftsmidlets kostpris og avskrives i takt med driftsmidlet.

Forøvrig er følgende regnskapsprinsipper anvendt:

Forsikret pensjonsforpliktelse er ikke balanseført - kostnaden er lik premien. Leieavtaler er ikke balanseført. Fordringer og gjeld i utenlandsk valuta er verdsatt til kursen ved regnskapsårets slutt. Kursgevinster og kurstap i utenlandsk valuta føres som finansinntekt og finanskosnad.

Skatt

Skattekostnaden i resultatregnskapet omfatter både periodens betalbare skatt og endring i utsatt skatt. Utsatt skatt er beregnet med 22% på grunnlag av de midlertidige forskjeller som eksisterer mellom regnskapsmessige og skattemessige verdier, samt formuesmessig underskudd til fremføring ved utgangen av regnskapsåret. Skatteøkende og skattereduserende midlertidige forskjeller som reverserer eller kan reversere i samme periode er fastsatt og skattevirkningen er beregnet på nettogrunnlaget.

Rettvisende bilde / fortsatt drift

Styret mener det fremlagte årsregnskapet gir et rettvisende bilde av selskapets utvikling, resultat, virksomhet og stilling. Styret og daglig leder mener det er riktig å legge forutsetningen om fortsatt drift til grunn ved avleggelsen av årsregnskapet.

Selskapet har ikke endret regnskapsprinsipp fra 2022 til 2023.



REJLERS INDUSTRY AS
937 416 407

Note 1 - Antall årsverk

Selskapet har sysselsatt 32 årsverk i inntektsåret.

Note 2 - Lønnskostnader

Spesifikasjon av lønnskostnader	2023	2022
Lønn	24 771 980	22 219 971
Arbeidsgiveravgift	3 901 750	3 213 226
Pensjonskostnader	1 014 291	849 523
Andre relaterte ytelser	519 249	1 283 816
Sum	30 207 270	27 566 536

Mer om årsverk og lønn

Det er avsatt bonus til ansatte med kr 1.613.060,- inkludert sosiale kostnader og feriepenger. Bonusordningen er basert på en kollektiv ordning for ansatte i selskapet.

Note 3 - Varige driftsmidler og immaterielle eiendeler

	Varige driftsmidler
Anskaffelseskost 01.01.	2 223 950
Tilgang i året	265 778
Avgang i året	-852 448
Anskaffelseskost 31.12.	1 637 280
Samlede avskrivninger, nedskrivninger og reverseringer av nedskrivninger	-1 187 521
Balansført verdi per 31.12.	449 759
Avskrivninger, nedskrivninger og reverseringer av nedskrivninger i regnskapsåret	113 736

Note 4 - Kundefordringer

	2023	2022
Kundefordringer til pålydende 31.12	9 868 065	9 362 470
Opptjent ikke fakturert inntekt	623 991	139 657
Avsetning til tap	-50 000	-250 000
Kundefordringer 31.12	10 442 056	9 252 127
	2023	2022
Årets endring i delkrederavsetning	-200 000	200 000
Årets konstaterte tap på fordringer	0	31 586
Tap på fordringer	-200 000	231 586



REJLERS INDUSTRY AS
937 416 407

Note 5 - Midlertidige forskjeller - utsatt skatt/skattefordel

Utsatt skatt/utsatt skattefordel i balansen avsettes på grunnlag av forskjeller mellom regnskapsmessige og skattemessige verdier i henhold til norsk regnskapsstandard for skatt.

Midlertidige skatteøkende og skattereduserende forskjeller som kan utlignes er nettoført.

Midlertidige forskjeller knyttet til:	01.01.2023	31.12.2023	Endring
Anleggsmidler	26 347	285 124	-258 778
Omløpsmidler	-154 997	-37 590	-117 407
Kortsiktig gjeld	0	-83 677	83 677
Netto forskjeller	-128 650	163 857	-292 508
Skattereduserende forskjeller som ikke kan utlignes	128 650	0	128 650
Sum midlertidige forskjeller som påvirker betalbar skatt	0	163 857	-163 857
Utsatt skatt 31.12.2023 basert på 22 %	0	36 049	-36 049

Note 6 - Konsern, tilknyttet selskap m.v.

Fordringer

	2023	2022
Samlet beløp som gjelder foretak i samme konsern	20 000	20 000
Samlet beløp som gjelder tilknyttet selskap	221 718	195 625

Kortsiktig gjeld

	2023	2022
Samlet beløp som gjelder foretak i samme konsern	1 701 070	25 000
Samlet beløp som gjelder tilknyttet selskap	8 000	25 900

Mer om tilknyttet selskap/datterselskap

Selskapet er heleid av Rejlers Holding AS med forretningskontor i Oslo. Morselskapet utarbeider konsernregnskap der selskapets regnskap inngår i konsolideringen. Det er kjøpt varer og tjenester av søsterselskapet Rejlers AS for totalt kr 1.815.009 i 2023. Det er solgt varer og tjenester til søsterselskapet Rejlers AS for totalt kr 521.633,- i 2023.

Omega Holtan AS - Part of Rejlers AS eier 43 % av aksjene i Electronova Kristiansand AS. Selskapet er under avvikling og aksjer og fordringer er avsatt til forventet tap.

Note 7 - Lån og sikkerhetsstillelse til ledende personer, eiere med videre

Det er ikke gitt lån eller sikkerhetsstillelse til medlemmer av styrende organer.

Note 8 - Aksjekapital

Aksjeklasse	Antall aksjer	Aksjenes pålydende	Bokført verdi
Ordinære	2 000	100	200 000

Aksjonærer	Antall aksjer	Eierandel %	Aksjeklasse
Rejlers Holding AS	2 000	100,00	Ordinære



REJLERS INDUSTRY AS
937 416 407

Note 9 - Egenkapital

	Aksjekapital	Annen innsk. EK	Opptjent egenkapital	Sum
Egenkapital 31.12.2022	200 000	5 000 000	712 803	5 912 803
Årsresultat	0	0	6 054 312	6 054 312
- Avgitt konsernbidrag	0	-5 000 000	-658 458	-5 658 458
Egenkapital 31.12.2023	200 000	0	6 108 657	6 308 657



Årsregnskap 2023 - REJLERS INDUSTRY AS (02.07.2024 21_07)

Final Audit Report

2024-07-03


Created:	2024-07-03
By:	Jan Christian Ringwald (jan.ringwald@rejl.no)
Status:	Signed
Transaction ID:	CBJCHBCAABAANNOgh8_olVE19rG-dCJYFV2MF4jq_xX

"Årsregnskap 2023 - REJLERS INDUSTRY AS (02.07.2024 21_07)" History


- Document created by Jan Christian Ringwald (jan.ringwald@rejl.no)
2024-07-03 - 7:12:37 AM GMT
- Document emailed to Tom Andersen (tom.andersen@rejl.no) for signature
2024-07-03 - 7:12:41 AM GMT
- Document emailed to Mona Jentoftsen (mona.jentoftsen@rejl.no) for signature
2024-07-03 - 7:12:42 AM GMT
- Document emailed to stian.hvidsten@rejl.no for signature
2024-07-03 - 7:12:42 AM GMT
- Document emailed to Ragnar Holtan (ragnar.holtan@rejl.no) for signature
2024-07-03 - 7:12:42 AM GMT
- Document emailed to Petter Arnesen (petter.arnesen@rejl.no) for signature
2024-07-03 - 7:12:42 AM GMT
- Document emailed to Helge Finanger (helge.finanger@rejl.no) for signature
2024-07-03 - 7:12:42 AM GMT
- Document e-signed by Tom Andersen (tom.andersen@rejl.no)
E-signature obtained using URL retrieved through the Adobe Acrobat Sign API
Signature Date: 2024-07-03 - 7:14:19 AM GMT - Time Source: server
- Email viewed by Petter Arnesen (petter.arnesen@rejl.no)
2024-07-03 - 7:15:56 AM GMT






 Document e-signed by Petter Arnesen (petter.arnesen@rejl.no)


Signature Date: 2024-07-03 - 7:16:07 AM GMT - Time Source: server

 Email viewed by Ragnar Holtan (ragnar.holtan@rejl.no)

2024-07-03 - 7:41:17 AM GMT

 Document e-signed by Ragnar Holtan (ragnar.holtan@rejl.no)


Signature Date: 2024-07-03 - 7:56:01 AM GMT - Time Source: server

 Email viewed by Helge Finanger (helge.finanger@rejl.no)

2024-07-03 - 8:03:47 AM GMT

 Document e-signed by Helge Finanger (helge.finanger@rejl.no)

Signature Date: 2024-07-03 - 8:04:00 AM GMT - Time Source: server

 Email viewed by stian.hvidsten@rejl.no

2024-07-03 - 8:26:30 AM GMT

 Signer stian.hvidsten@rejl.no entered name at signing as Stian Hvidsten

2024-07-03 - 8:36:20 AM GMT

 Document e-signed by Stian Hvidsten (stian.hvidsten@rejl.no)

Signature Date: 2024-07-03 - 8:36:22 AM GMT - Time Source: server- Signature captured from device with phone number XXXXXX6796

 Email viewed by Mona Jentoftsen (mona.jentoftsen@rejl.no)

2024-07-03 - 8:36:28 AM GMT

 Document e-signed by Mona Jentoftsen (mona.jentoftsen@rejl.no)

Signature Date: 2024-07-03 - 8:44:57 AM GMT - Time Source: server

 Agreement completed.

2024-07-03 - 8:44:57 AM GMT



Adobe Acrobat Sign