



## ÅRSREGNSKAPET FOR REGNSKAPSÅRET 2024 - GENERELL INFORMASJON

### Enheten

|                      |                                    |
|----------------------|------------------------------------|
| Organisasjonsnummer: | 928 984 842                        |
| Organisasjonsform:   | Aksjeselskap                       |
| Foretaksnavn:        | A&I GRUPPEN AS                     |
| Forretningsadresse:  | Rådmann Siras vei 1<br>1712 GRÅLUM |

### Regnskapsår

|                         |                         |
|-------------------------|-------------------------|
| Årsregnskapets periode: | 01.01.2024 - 31.12.2024 |
|-------------------------|-------------------------|

### Konsern

|                           |     |
|---------------------------|-----|
| Morselskap i konsern:     | Ja  |
| Konsernregnskap lagt ved: | Nei |

### Regnskapsregler

|  |                                    |
|--|------------------------------------|
| Regler for små foretak benyttet:                           | Ja                                 |
| Benyttet ved utarbeidelsen av årsregnskapet til selskapet: | Regnskapslovens alminnelige regler |

### Årsregnskapet fastsatt av kompetent organ

|  |                          |
|--|--------------------------|
| Bekreftet av representant for selskapet: | Mikael Kingsrød Johansen |
| Dato for fastsettelse av årsregnskapet:  | 27.05.2025               |

### Grunnlag for avgivelse

År 2024: Årsregnskapet er elektronisk innlevert  
År 2023: Tall er hentet fra elektronisk innlevert årsregnskap fra 2024

*Det er ikke krav til at årsregnskapet m.v. som sendes til Regnskapsregisteret er undertegnet. Kontrollen på at dette er utført ligger hos revisor/enhetens øverste organ. Sikkerheten ivaretas ved at innsender har rolle/rettighet for innsending av årsregnskapet via Altinn, og ved at det bekreftes at årsregnskapet er fastsatt av kompetent organ.*

Brønnøysundregistrene, 08.07.2025



### Resultatregnskap

| Beløp i: NOK   | Note | 2024             | 2023           |
|--|------|------------------|----------------|
| <b>RESULTATREGNSKAP</b>                                      |      |                  |                |
| <b>Inntekter</b>   |      |                  |                |
| Sum inntekter  |      | 0                | 0              |
| <b>Kostnader</b>   |      |                  |                |
| Annen driftskostnad  |      | 60 382           | 28 414         |
| Sum kostnader  |      | 60 382           | 28 414         |
| <b>Driftsresultat</b>  |      | <b>-60 382</b>   | <b>-28 414</b> |
| <b>Finansinntekter og finanskostnader</b>                    |      |                  |                |
| Inntekt på investering i datterselskap og tilknyttet selskap |      | 3 200 000        | 0              |
| Sum finansinntekter  |      | 3 200 000        | 0              |
| Annen rentekostnad   |      | 30 000           | 3 750          |
| Sum finanskostnader  |      | 30 000           | 3 750          |
| <b>Netto finans</b>  |      | <b>3 170 000</b> | <b>-3 750</b>  |
| <b>Resultat før skattekostnad</b>                            |      | <b>3 109 618</b> | <b>-32 164</b> |
| Skattekostnad  | 1    | 12 090           | 0              |
| <b>Årsresultat</b>   |      | <b>3 097 528</b> | <b>-32 164</b> |
| <b>Overføringer og disponeringer</b>                         |      |                  |                |
| Udekket tap  |      | 54 664           | -32 164        |
| Annen egenkapital  |      | 3 042 864        | 0              |
| Sum overføringer og disponeringer                            |      | 3 097 528        | -32 164        |



### Balanse

| Beløp i: NOK                               | Note | 2024             | 2023             |
|--|------|------------------|------------------|
| <b>BALANSE - EIENDELER</b>                 |      |                  |                  |
| <b>Anleggsmidler</b>                       |      |                  |                  |
| <b>Immaterielle eiendeler</b>              |      |                  |                  |
| Sum immaterielle eiendeler                 |      | 0                | 0                |
| <b>Varige driftsmidler</b>                 |      |                  |                  |
| Sum varige driftsmidler                    |      | 0                | 0                |
| <b>Finansielle anleggsmidler</b>           |      |                  |                  |
| Investering i datterselskap                | 2    | 1 100 000        | 1 000 000        |
| Lån til foretak i samme konsern            |      | 31 477           | 0                |
| Sum finansielle anleggsmidler              |      | 1 131 477        | 1 000 000        |
| Sum anleggsmidler                          |      | 1 131 477        | 1 000 000        |
| <b>Omløpsmidler</b>                        |      |                  |                  |
| <b>Varer</b>                               |      |                  |                  |
| <b>Fordringer</b>                          |      |                  |                  |
| Andre kortsiktige fordringer               |      | 5 000            | 5 000            |
| Konsernfordringer                          |      | 3 200 000        | 0                |
| Sum fordringer                             |      | 3 205 000        | 5 000            |
| <b>Investeringer</b>                       |      |                  |                  |
| Sum investeringer                          |      | 0                | 0                |
| <b>Bankinnskudd, kontanter og lignende</b> |      |                  |                  |
| Bankinnskudd, kontanter og lignende        |      | 1 422            | 22 211           |
| Sum bankinnskudd, kontanter og lignende    |      | 1 422            | 22 211           |
| Sum omløpsmidler                           |      | 3 206 422        | 27 211           |
| <b>SUM EIENDELER</b>                       |      | <b>4 337 899</b> | <b>1 027 211</b> |

### BALANSE - EGENKAPITAL OG GJELD



### Balanse

| Beløp i: NOK                             | Note | 2024             | 2023             |
|--|------|------------------|------------------|
| <b>Egenkapital</b>                       |      |                  |                  |
| <b>Innskutt egenkapital</b>              |      |                  |                  |
| Aksjekapital                             | 3    | 30 000           | 30 000           |
| <b>Sum innskutt egenkapital</b>          |      | <b>30 000</b>    | <b>30 000</b>    |
| <b>Opptjent egenkapital</b>              |      |                  |                  |
| Annen egenkapital                        |      | 42 864           | 0                |
| Udekket tap                              |      | 0                | 54 664           |
| <b>Sum opptjent egenkapital</b>          |      | <b>42 864</b>    | <b>-54 664</b>   |
| <b>Sum egenkapital</b>                   |      | <b>72 864</b>    | <b>-24 664</b>   |
| <b>Gjeld</b>                             |      |                  |                  |
| <b>Langsiktig gjeld</b>                  |      |                  |                  |
| <b>Sum avsetninger for forpliktelser</b> |      | <b>0</b>         | <b>0</b>         |
| <b>Annen langsiktig gjeld</b>            |      |                  |                  |
| Langsiktig konserngjeld                  |      | 680 228          | 25 625           |
| Øvrig langsiktig gjeld                   |      | 516 467          | 1 000 000        |
| <b>Sum annen langsiktig gjeld</b>        |      | <b>1 196 695</b> | <b>1 025 625</b> |
| <b>Sum langsiktig gjeld</b>              |      | <b>1 196 695</b> | <b>1 025 625</b> |
| <b>Kortsiktig gjeld</b>                  |      |                  |                  |
| Betalbar skatt                           | 1    | 12 090           | 0                |
| Kortsiktig konserngjeld                  |      | 3 000 000        | 0                |
| Annen kortsiktig gjeld                   |      | 56 250           | 26 250           |
| <b>Sum kortsiktig gjeld</b>              |      | <b>3 068 340</b> | <b>26 250</b>    |
| <b>Sum gjeld</b>                         |      | <b>4 265 035</b> | <b>1 051 875</b> |
| <b>SUM EGENKAPITAL OG GJELD</b>          |      | <b>4 337 899</b> | <b>1 027 211</b> |



## Brønnøysundregistrene

### ÅRSREGNSKAP FOR REGNSKAPSÅRET 2024 - GENERELL INFORMASJON

Journalnummer: 2025 633628

#### Enheten

Organisasjonsnummer: 928 984 842  
Organisasjonsform: Aksjeselskap  
Foretaksnavn: A&I GRUPPEN AS  
Forretningsadresse: Rådmann Siras vei 1  
1712 GRÅLUM

#### Regnskapsår

Årsregnskapets periode: 01.01.2024 - 31.12.2024

#### Konsern

Morselskap i konsern: Ja  
Konsernregnskap lagt ved: Nei

#### Regnskapsregler

Regler for små foretak benyttet: Ja  
Benyttet ved utarbeidelsen av  
årsregnskapet til selskapet: Regnskapslovens alminnelige regler

#### Årsregnskapet fastsatt av kompetent organ

Bekreftet av representant for selskapet: Mikael Kingsrød Johansen  
Dato for fastsettelse av årsregnskapet: 27.05.2025

#### Revisjon

Årsregnskapet er utarbeidet av ekstern  
autorisert regnskapsfører: Ja  
Ekstern autorisert regnskapsfører har i  
løpet av regnskapsåret bistått ved den  
løpende regnskapsføringen eller utført  
andre tjenester for selskapet enn å  
utarbeide årsregnskapet: Ja

#### Grunnlag for avgivelse

År 2024: Årsregnskap er elektronisk innlevert.  
År 2023: Tall er hentet fra elektronisk innlevert årsregnskap fra 2024.

*Det er ikke krav til at årsregnskapet m.v. som sendes til Regnskapsregisteret er undertegnet. Kontrollen på at dette er utført ligger hos revisor/enhetens øverste organ. Sikkerheten ivaretas ved at innsender har rolle/rettighet for innsending av årsregnskapet via Altinn, og ved at det bekreftes at årsregnskapet er fastsatt av kompetent organ.*

Brønnøysundregistrene, 07.07.2025

---

Brønnøysundregistrene  
Postadresse: Postboks 900, 8910 Brønnøysund  
Telefon: 75 00 75 00  
E-post: firmapost@brreg.no Internett: www.brreg.no  
Organisasjonsnummer: 974 760 673



Organisasjonsnr: 928 984 842  
A&I GRUPPEN AS

## RESULTATREGNSKAP

| <b>Beløp i: NOK</b>  | <b>Note</b> | <b>2024</b>      | <b>2023</b>    |
|--|-------------|------------------|----------------|
| <b>RESULTATREGNSKAP</b>  |             |                  |                |
| <b>Inntekter</b>   |             |                  |                |
| Sum inntekter  |             | 0                | 0              |
| <b>Kostnader</b>   |             |                  |                |
| Annen driftskostnad  |             | 60 382           | 28 414         |
| Sum kostnader  |             | 60 382           | 28 414         |
| <b>Driftsresultat</b>  |             | <b>-60 382</b>   | <b>-28 414</b> |
| <b>Finansinntekter og<br/>finanskostnader</b>                      |             |                  |                |
| Inntekt på investering i<br>datterselskap og<br>tilknyttet selskap |             | 3 200 000        | 0              |
| Sum finansinntekter  |             | 3 200 000        | 0              |
| Annen rentekostnad   |             | 30 000           | 3 750          |
| Sum finanskostnader  |             | 30 000           | 3 750          |
| <b>Netto finans</b>  |             | <b>3 170 000</b> | <b>-3 750</b>  |
| <b>Resultat før skattekostnad</b>                                  |             | <b>3 109 618</b> | <b>-32 164</b> |
| Skattekostnad  | 1           | 12 090           | 0              |
| <b>Årsresultat</b>   |             | <b>3 097 528</b> | <b>-32 164</b> |
| <b>Overføringer og<br/>disponeringer</b>                           |             |                  |                |
| Udekket tap  |             | 54 664           | -32 164        |
| Annen egenkapital  |             | 3 042 864        | 0              |
| Sum overføringer og<br>disponeringer                               |             | 3 097 528        | -32 164        |



Organisasjonsnr: 928 984 842  
A&I GRUPPEN AS

## BALANSE

| Beløp i: NOK                               | Note | 2024             | 2023             |
|--|------|------------------|------------------|
| <b>BALANSE - EIENDELER</b>                 |      |                  |                  |
| <b>Anleggsmidler</b>                       |      |                  |                  |
| <b>Immaterielle eiendeler</b>              |      |                  |                  |
| Sum immaterielle eiendeler                 |      | 0                | 0                |
| <b>Varige driftsmidler</b>                 |      |                  |                  |
| Sum varige driftsmidler                    |      | 0                | 0                |
| <b>Finansielle anleggsmidler</b>           |      |                  |                  |
| Investering i datterselskap 2              |      | 1 100 000        | 1 000 000        |
| Lån til foretak i samme konsern            |      | 31 477           | 0                |
| Sum finansielle anleggsmidler              |      | 1 131 477        | 1 000 000        |
| Sum anleggsmidler                          |      | 1 131 477        | 1 000 000        |
| <b>Omløpsmidler</b>                        |      |                  |                  |
| <b>Varer</b>                               |      |                  |                  |
| <b>Fordringer</b>                          |      |                  |                  |
| Andre kortsiktige fordringer               |      | 5 000            | 5 000            |
| Konsernfordringer                          |      | 3 200 000        | 0                |
| Sum fordringer                             |      | 3 205 000        | 5 000            |
| <b>Investeringer</b>                       |      |                  |                  |
| Sum investeringer                          |      | 0                | 0                |
| <b>Bankinnskudd, kontanter og lignende</b> |      |                  |                  |
| Bankinnskudd, kontanter og lignende        |      | 1 422            | 22 211           |
| Sum bankinnskudd, kontanter og lignende    |      | 1 422            | 22 211           |
| Sum omløpsmidler                           |      | 3 206 422        | 27 211           |
| <b>SUM EIENDELER</b>                       |      | <b>4 337 899</b> | <b>1 027 211</b> |
| <b>BALANSE - EGENKAPITAL OG GJELD</b>      |      |                  |                  |
| <b>Egenkapital</b>                         |      |                  |                  |
| <b>Innskutt egenkapital</b>                |      |                  |                  |
| Aksjekapital                               | 3    | 30 000           | 30 000           |
| Sum innskutt egenkapital                   |      | 30 000           | 30 000           |



|                                     |                  |                  |
|-------------------------------------|------------------|------------------|
| <b>Opptjent egenkapital</b>         |                  |                  |
| Annen egenkapital                   | 42 864           | 0                |
| Udekket tap                         | 0                | 54 664           |
| <b>Sum opptjent egenkapital</b>     | <b>42 864</b>    | <b>-54 664</b>   |
| <b>Sum egenkapital</b>              | <b>72 864</b>    | <b>-24 664</b>   |
| <b>Gjeld</b>                        |                  |                  |
| <b>Langsiktig gjeld</b>             |                  |                  |
| Sum avsetninger for forpliktelseser | 0                | 0                |
| <b>Annen langsiktig gjeld</b>       |                  |                  |
| Langsiktig konserngjeld             | 680 228          | 25 625           |
| Øvrig langsiktig gjeld              | 516 467          | 1 000 000        |
| <b>Sum annen langsiktig gjeld</b>   | <b>1 196 695</b> | <b>1 025 625</b> |
| <b>Sum langsiktig gjeld</b>         | <b>1 196 695</b> | <b>1 025 625</b> |
| <b>Kortsiktig gjeld</b>             |                  |                  |
| Betalbar skatt                      | 12 090           | 0                |
| Kortsiktig konserngjeld             | 3 000 000        | 0                |
| Annen kortsiktig gjeld              | 56 250           | 26 250           |
| <b>Sum kortsiktig gjeld</b>         | <b>3 068 340</b> | <b>26 250</b>    |
| <b>Sum gjeld</b>                    | <b>4 265 035</b> | <b>1 051 875</b> |
| <b>SUM EGENKAPITAL OG GJELD</b>     | <b>4 337 899</b> | <b>1 027 211</b> |



Organisasjonsnr: 928 984 842  
A&I GRUPPEN AS

NOTEOPPLYSNINGER - SELSKAP - alle poster oppgitt i hele tall

## Note

### Regnskapsprinsipper

Årsregnskapet er satt opp i samsvar med regnskapsloven og god regnskapsskikk for små foretak. Klassifisering og vurdering av balanseposter Eiendeler som er knyttet til varekretsløpet er klassifisert som omløpsmidler. Fordringer klassifiseres som omløpsmidler hvis de forfaller til betaling innen ett år etter transaksjonsdagen. Tilsvarende klassifiseres gjeld som kortsiktig hvis gjelden forfaller til betaling innen ett år. Langsiktig gjeld er gjeld som forfaller senere enn ett år etter transaksjonsdagen. Første års avdrag på langsiktige fordringer og langsiktig gjeld klassifiseres likevel ikke som omløpsmiddel og kortsiktig gjeld. Omløpsmidler vurderes til laveste av anskaffelseskost og virkelig verdi. Kortsiktig gjeld balanseføres til nominelt beløp på etableringstidspunktet. Anleggsmidler vurderes til anskaffelseskost. Varige anleggsmidler avskrives etter en fornuftig avskrivningsplan. Anleggsmidlene nedskrives til virkelig verdi ved verdifall som ikke forventes å være forbigående. Langsiktig gjeld med unntak av andre avsetninger balanseføres til nominelt beløp på etableringstidspunktet. Fordringer Kundefordringer og andre fordringer er oppført i balansen til pålydende etter fradrag for avsetning til forventet tap. Avsetning til tap gjøres på grunnlag av individuelle vurderinger av de enkelte fordringene. Forøvrig er følgende regnskapsprinsipper anvendt: Kostmetoden er benyttet for investeringer i datterselskap/tilknyttet selskap. Utbytte er inntektsført samme år som det er avsatt i datterselskap/tilknyttet selskap, dersom det er sannsynlig at beløpet vil mottas. Ved utbytte som overstiger andel av tilbakeholdt resultat etter kjøpet representerer den overskytende del tilbakebetaling av investert kapital, og er fratrukket investeringens verdi i balansen. Skatt Skattekostnaden i resultatregnskapet omfatter både periodens betalbare skatt og endring i utsatt skatt. Utsatt skatt er beregnet med 22% på grunnlag av de midlertidige forskjeller som eksisterer mellom regnskapsmessige og skattemessige verdier, samt skattemessig underskudd til fremføring ved utgangen av regnskapsåret. Skatteøkende og skattereduserende midlertidige forskjeller som reverserer eller kan reversere i samme periode er fastsatt og skattevirkningen er beregnet på nettogrunnlaget. Selskapet har ikke endret regnskapsprinsipp fra 2023 til 2024.

## Note

Antall årsverk i regnskapsåret  
0.00

| <u>Sum</u>                      | <u>Beløp</u>                                   |
|---------------------------------|--|
| <u>Balanseført verdi 31.12.</u> | <u>Varige driftsmidler Immaterielle eiend.</u> |

## Note



2

**Konsern, tilknyttet selskap m.v.**

**Investering som regnskapsføres etter egenkapitalmetoden**

**Konsernregnskap**

Virksomheten inngår i konsolideringen til morselskapets konsernregnsk.: Nei

**Morselskapet sitt navn**

**Forretningskontor for morselskapet**

Datterselskap er utelatt fra konsolideringen: Nei

**Begrunnelse for at datterselskap er utelatt fra konsolideringen**

**Konsern, tilknyttet selskap m.v. - fordringer og gjeld**

**Fordringer**

| <u>Samlet beløp - foretak i samme konsern</u> | <u>Årets</u> | <u>Fjorårets</u> |
|---|--------------|------------------|
|   | 3236477.00   | 0.00             |

| <u>Samlet beløp - tilknyttet selskap</u> | <u>Årets</u> | <u>Fjorårets</u> |
|--|--------------|------------------|
|--|--------------|------------------|

**Annen langsiktig gjeld**

| <u>Samlet beløp - foretak i samme konsern</u> | <u>Årets</u> | <u>Fjorårets</u> |
|---|--------------|------------------|
|---|--------------|------------------|

| <u>Samlet beløp - tilknyttet selskap</u> | <u>Årets</u> | <u>Fjorårets</u> |
|--|--------------|------------------|
|  | 1169242.00   | 1000000.00       |

**Kortsiktig gjeld**

| <u>Samlet beløp - foretak i samme konsern</u> | <u>Årets</u> | <u>Fjorårets</u> |
|---|--------------|------------------|
|   | 3000000.00   | 0.00             |

| <u>Samlet beløp - felles kontrollert virksomhet</u> | <u>Årets</u> | <u>Fjorårets</u> |
|---|--------------|------------------|
|---|--------------|------------------|

**Samlet forpliktelse til fordel for foretak i samme konsern**

| <u>Pantstillelse</u> | <u>Beløp</u> |
|----------------------|--------------|
|----------------------|--------------|

| <u>Garantier</u> | <u>Beløp</u> |
|------------------|--------------|
|------------------|--------------|

**Mer om tilknyttet selskap/datterselskap**

Selskapet eier 100% av aksjene i Anlegg & Infrastruktur AS. Aksjene er bokført til kostpris kr 500 000. Selskapet eier 100% av aksjene i A&I



Maskinutleie AS. Aksjene er bokført til kostpris kr 500 000. Selskapet eier 100% av aksjene i Østfold Fjellsprengeing AS. Aksjene er bokført til kostpris kr 100 000. Selskapet har gjeld til Viridis AS med kr 500 000. Gjelden er rentebelastet med kr 15 000 i 2024. Selskapet Ma-Ni AS med kr 500 000. Gjelden er rentebelastet med kr 15 000 i 2024. Selskapet har mottatt 3.2 MNOK i konsernbidrag i 2024 og avgitt 3 MNOK i konsernbidrag i 2024.

**Note**

## **Fordringer**

**Fordringer som forfaller senere enn ett år etter regnskapsårets slutt**

**Mer om fordringer**

**Note**

**Virkelig verdi og resultatført verdiendr. i perioden, finansielle instrumenter**

**Mer om finansielle instrumenter**

**Beskrivelse av finansielle derivater**

| <u>Beholdning av egne aksjer</u> | <u>Antall</u> | <u>Pålydende</u> | <u>Andel av aksjek.</u> |
|----------------------------------|---------------|------------------|-------------------------|
|----------------------------------|---------------|------------------|-------------------------|

**Note**

**Lån og sikkerhetsstillelse til medlemmer**

Er det gitt lån eller sikkerhetsstillelse til ledende personer: Nei

**Opplysninger om:**

**Medlemmer av:**

**Mer om lån og sikkerhetsstillelse**



Årsregnskap for  
**A&I GRUPPEN AS**

928984842

Regnskapsår  
01.01.2024 - 31.12.2024

 BankID Signing  
Christer Grotterød  
2025-05-27

 BankID Signing  
Mikael Johansen  
2025-05-28

 BankID Signing  
Alexander Gjerstad  
2025-05-28



A&I GRUPPEN AS  
928 984 842

## Resultatregnskap

|  | Note | 2024             | 2023           |
|--|------|------------------|----------------|
| <b>Driftskostnader</b>                                       |      |                  |                |
| Annen driftskostnad  |      | -60 382          | -28 414        |
| <b>Sum driftskostnader</b>                                   |      | <b>-60 382</b>   | <b>-28 414</b> |
| <b>Driftsresultat</b>  |      | <b>-60 382</b>   | <b>-28 414</b> |
| <b>Finansinntekter</b>                                       |      |                  |                |
| Inntekt på investering i datterselskap og tilknyttet selskap |      | 3 200 000        | 0              |
| <b>Sum finansinntekter</b>                                   |      | <b>3 200 000</b> | <b>0</b>       |
| <b>Finanskostnader</b>                                       |      |                  |                |
| Annen rentekostnad   |      | -30 000          | -3 750         |
| <b>Sum finanskostnader</b>                                   |      | <b>-30 000</b>   | <b>-3 750</b>  |
| <b>Netto finans</b>  |      | <b>3 170 000</b> | <b>-3 750</b>  |
| <b>Resultat før skattekostnad</b>                            |      | <b>3 109 618</b> | <b>-32 164</b> |
| Skattekostnad  | 1    | -12 090          | 0              |
| <b>Årsresultat</b>   |      | <b>3 097 528</b> | <b>-32 164</b> |
| <b>Overføringer</b>  |      |                  |                |
| Annen egenkapital  |      | 3 042 864        | 0              |
| Udekket tap  |      | 54 664           | -32 164        |
| <b>Sum overføringer</b>                                      |      | <b>3 097 528</b> | <b>-32 164</b> |



A&I GRUPPEN AS  
928 984 842

## Balanse

|  | Note | 31.12.2024       | 31.12.2023       |
|--|------|------------------|------------------|
| <b>EIENDELER</b>                               |      |                  |                  |
| <b>Anleggsmidler</b>                           |      |                  |                  |
| <b>Finansielle anleggsmidler</b>               |      |                  |                  |
| Investering i datterselskap                    | 2    | 1 100 000        | 1 000 000        |
| Lån til foretak i samme konsern                |      | 31 477           | 0                |
| <b>Sum finansielle anleggsmidler</b>           |      | <b>1 131 477</b> | <b>1 000 000</b> |
| <b>Sum anleggsmidler</b>                       |      | <b>1 131 477</b> | <b>1 000 000</b> |
| <b>Omløpsmidler</b>                            |      |                  |                  |
| <b>Fordringer</b>                              |      |                  |                  |
| Kortsiktige konsernfordringer                  |      | 3 200 000        | 0                |
| Andre kortsiktige fordringer                   |      | 5 000            | 5 000            |
| <b>Sum fordringer</b>                          |      | <b>3 205 000</b> | <b>5 000</b>     |
| <b>Bankinnskudd, kontanter og lignende</b>     |      |                  |                  |
| Bankinnskudd, kontanter og lignende            |      | 1 422            | 22 211           |
| <b>Sum bankinnskudd, kontanter og lignende</b> |      | <b>1 422</b>     | <b>22 211</b>    |
| <b>Sum omløpsmidler</b>                        |      | <b>3 206 422</b> | <b>27 211</b>    |
| <b>SUM EIENDELER</b>                           |      | <b>4 337 899</b> | <b>1 027 211</b> |



A&I GRUPPEN AS  
928 984 842

## Balanse

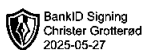
|                                   | Note | 31.12.2024       | 31.12.2023       |
|-----------------------------------|------|------------------|------------------|
| <b>EGENKAPITAL OG GJELD</b>       |      |                  |                  |
| <b>Egenkapital</b>                |      |                  |                  |
| <b>Innskutt egenkapital</b>       |      |                  |                  |
| Aksjekapital                      | 3    | 30 000           | 30 000           |
| <b>Sum innskutt egenkapital</b>   |      | <b>30 000</b>    | <b>30 000</b>    |
| <b>Opptjent egenkapital</b>       |      |                  |                  |
| Annen egenkapital                 |      | 42 864           | 0                |
| Udekket tap                       |      | 0                | -54 664          |
| <b>Sum opptjent egenkapital</b>   |      | <b>42 864</b>    | <b>-54 664</b>   |
| <b>Sum egenkapital</b>            |      | <b>72 864</b>    | <b>-24 664</b>   |
| <b>Gjeld</b>                      |      |                  |                  |
| <b>Annen langsiktig gjeld</b>     |      |                  |                  |
| Langsiktig konserngjeld           |      | 680 228          | 25 625           |
| Øvrig langsiktig gjeld            |      | 516 467          | 1 000 000        |
| <b>Sum annen langsiktig gjeld</b> |      | <b>1 196 695</b> | <b>1 025 625</b> |
| <b>Kortsiktig gjeld</b>           |      |                  |                  |
| Betalbar skatt                    | 1    | 12 090           | 0                |
| Kortsiktig konserngjeld           |      | 3 000 000        | 0                |
| Annen kortsiktig gjeld            |      | 56 250           | 26 250           |
| <b>Sum kortsiktig gjeld</b>       |      | <b>3 068 340</b> | <b>26 250</b>    |
| <b>Sum gjeld</b>                  |      | <b>4 265 035</b> | <b>1 051 875</b> |
| <b>SUM EGENKAPITAL OG GJELD</b>   |      | <b>4 337 899</b> | <b>1 027 211</b> |

GRÅLUM, 27.05.2025

Mikael Kingsrød Johansen  
styrets leder

Christer Grotterød  
styremedlem

Haaken Alexander Gjerstad  
styremedlem





A&I GRUPPEN AS  
928 984 842

## Noter

### Regnskapsprinsipper

Årsregnskapet er satt opp i samsvar med regnskapsloven og god regnskapsskikk for små foretak.

#### Klassifisering og vurdering av balanseposter

Eiendeler som er knyttet til varekretsløpet er klassifisert som omløpsmidler. Fordringer klassifiseres som omløpsmidler hvis de forfaller til betaling innen ett år etter transaksjonsdagen. Tilsvarende klassifiseres gjeld som kortsiktig hvis gjelden forfaller til betaling innen ett år. Langsiktig gjeld er gjeld som forfaller senere enn ett år etter transaksjonsdagen. Første års avdrag på langsiktige fordringer og langsiktig gjeld klassifiseres likevel ikke som omløpsmiddel og kortsiktig gjeld.

Omløpsmidler vurderes til laveste av anskaffelseskost og virkelig verdi. Kortsiktig gjeld balanseføres til nominelt beløp på etableringstidspunktet. Anleggsmidler vurderes til anskaffelseskost. Varige anleggsmidler avskrives etter en fornuftig avskrivningsplan. Anleggsmidlene nedskrives til virkelig verdi ved verdifall som ikke forventes å være forbigående. Langsiktig gjeld med unntak av andre avsetninger balanseføres til nominelt beløp på etableringstidspunktet.

#### Fordringer

Kundefordringer og andre fordringer er oppført i balansen til pålydende etter fradrag for avsetning til forventet tap. Avsetning til tap gjøres på grunnlag av individuelle vurderinger av de enkelte fordringene.

#### Førøvrig er følgende regnskapsprinsipper anvendt:

Kostmetoden er benyttet for investeringer i datterselskap/tilknyttet selskap. Utbytte er inntektsført samme år som det er avsatt i datterselskap/tilknyttet selskap, dersom det er sannsynlig at beløpet vil mottas. Ved utbytte som overstiger andel av tilbakeholdt resultat etter kjøpet representerer den overskytende del tilbakebetaling av investert kapital, og er fratrukket investeringens verdi i balansen.



#### Skatt

Skattekostnaden i resultatregnskapet omfatter både periodens betalbare skatt og endring i utsatt skatt. Utsatt skatt er beregnet med 22% på grunnlag av de midlertidige forskjeller som eksisterer mellom regnskapsmessige og skattemessige verdier, samt skattemessig underskudd til fremføring ved utgangen av regnskapsåret. Skatteøkende og skattereduserende midlertidige forskjeller som reverserer eller kan reversere i samme periode er fastsatt og skattevirkningen er beregnet på nettogrunnlaget.

Selskapet har ikke endret regnskapsprinsipp fra 2023 til 2024.

#### Note 1 - Spesifisering av skatt

| Skattekostnad                          | 2024          | 2023           |
|--|---------------|----------------|
| Betalbar skatt på alminnelig inntekt   | 12 090        | 0              |
| <b>Skattekostnad</b>                   | <b>12 090</b> | <b>0</b>       |
| <b>Skattepliktig inntekt</b>           |               |                |
| Resultat før skatt                     | 3 109 618     | -32 164        |
| Permanente forskjeller                 | -3 200 000    | 0              |
| - Anvendelse av fremførbart underskudd | -54 664       | 0              |
| +/- Mottatt/avgitt konsernbidrag       | 200 000       | 0              |
| <b>Skattepliktig inntekt</b>           | <b>54 954</b> | <b>-32 164</b> |
| <b>Betalbar skatt i balansen</b>       |               |                |
| Betalbar skatt på årets resultat       | 12 090        | 0              |
| <b>Betalbar skatt i balansen</b>       | <b>12 090</b> | <b>0</b>       |





A&I GRUPPEN AS  
928 984 842

## Note 2 - Konsern, tilknyttet selskap m.v.

### Fordringer

|  | 2024      | 2023 |
|--|-----------|------|
| Samlet beløp som gjelder foretak i samme konsern | 3 236 477 | 0    |

### Annen langsiktig gjeld

|   | 2024      | 2023      |
|---|-----------|-----------|
| Samlet beløp som gjelder tilknyttet selskap | 1 169 242 | 1 000 000 |

### Kortsiktig gjeld

|  | 2024      | 2023 |
|--|-----------|------|
| Samlet beløp som gjelder foretak i samme konsern | 3 000 000 | 0    |

#### Mer om tilknyttet selskap/datterselskap

Selskapet eier 100% av aksjene i Anlegg & Infrastruktur AS.  
Aksjene er bokført til kostpris kr 500 000.

Selskapet eier 100% av aksjene i A&I Maskinutleie AS.  
Aksjene er bokført til kostpris kr 500 000.

Selskapet eier 100% av aksjene i Østfold Fjellsprenging AS.  
Aksjene er bokført til kostpris kr 100 000.

Selskapet har gjeld til Viridis AS med kr 500 000. Gjelden er rentebelastet med kr 15 000 i 2024.  
Selskapet Ma-Ni AS med kr 500 000. Gjelden er rentebelastet med kr 15 000 i 2024.

Selskapet har mottatt 3.2 MNOK i konsernbidrag i 2024 og avgitt 3 MNOK i konsernbidrag i 2024.

## Note 3 - Aksjekapital

| Aksjeklasse | Antall aksjer | Aksjenes pålydende | Bokført verdi |
|-------------|---------------|--------------------|---------------|
| Ordinære    | 300           | 100                | 30 000        |

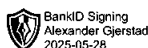

| Aksjonærer                  | Antall aksjer | Eierandel % | Aksjeklasse |
|-----------------------------|---------------|-------------|-------------|
| VIRIDIS AS                  | 200           | 66,67       | Ordinære    |
| Ma-Ni AS                    | 100           | 33,33       | Ordinære    |
| <b>Totalt antall aksjer</b> | <b>300</b>    | <b>100</b>  |             |

### Antall årsverk

Selskapet har ikke hatt ansatte i løpet av regnskapsåret.

### Lån og sikkerhetsstillelse til ledende personer, eiere med videre

Det er ikke gitt lån eller sikkerhetsstillelse til medlemmer av styrende organer.





## CENTER REVISJON

Center Revisjon AS  
Tuneveien 97  
1712 Grålum  
Telefon: 69 10 44 30  
Orgnr. 916788517 MVA  
Bankkonto: 6129 06 78845  
centerrevisjon.no  
Medlem - Den Norske Revisorforening

Til Generalforsamlingen i

**A&I Gruppen AS**  
**Orgnr. 928984842**

### UAVHENGIG REVISORS BERETNING

#### Konklusjon

Vi har revidert årsregnskapet til A&I Gruppen AS som viser et overskudd på kr. 3 097 528, som består av balanse per 31. desember 2024 og resultatregnskap for det avsluttede regnskapsåret, og noter til årsregnskapet, herunder et sammendrag av viktige regnskapsprinsipper.

Etter vår mening

- oppfyller årsregnskapet gjeldende lovkrav, og
- gir årsregnskapet et rettviseende bilde av selskapets finansielle stilling pr 31. desember 2024 og av dets resultat og kontantstrømmer for regnskapsåret avsluttet per denne datoen i samsvar med regnskapslovens regler og god regnskapsskikk i Norge.

#### Grunnlag for konklusjonen

Vi har gjennomført revisjonen i samsvar med de internasjonale revisjonsstandardene International Standards on Auditing (ISA-ene). Våre oppgaver og plikter i henhold til disse standardene er beskrevet i avsnittet om «revisors oppgaver og plikter ved revisjon av årsregnskapet». Vi er uavhengige av selskapet slik det kreves i lov, forskrift i Norge og International Code of Ethics for Professional Accountants (inkludert internasjonale uavhengighetsstandarder) utstedt av the International Ethics Standards Board for Accountants (IESBA-reglene), og vi har overholdt våre øvrige etiske forpliktelser i samsvar med disse kravene. Innhentet revisjonsbevis er etter vår vurdering tilstrekkelig og hensiktsmessig som grunnlag for vår konklusjon.

#### Øvrig informasjon

Styret er ansvarlig for øvrig informasjon som er publisert sammen med årsregnskapet. Vår konklusjon om årsregnskapet ovenfor dekker ikke øvrig informasjon.

I forbindelse med revisjonen av årsregnskapet er det vår oppgave å lese øvrig informasjon. Formålet er å vurdere hvorvidt det foreligger vesentlige inkonsistens mellom den øvrige informasjonen og årsregnskapet og den kunnskap vi har opparbeidet oss under revisjonen av årsregnskapet, eller hvorvidt øvrig informasjon fremstår som vesentlig feil. Vi har plikt til å rapportere dersom øvrig informasjon fremstår som vesentlig feil.

Vi har ingenting å rapportere i så henseende.

**Ledelsens ansvar for årsregnskapet**

Ledelsen er ansvarlig for å utarbeide årsregnskapet og for at det gir et rettviseende bilde i samsvar med regnskapslovens regler og god regnskapsskikk i Norge. Ledelsen er også ansvarlig for slik intern kontroll som den finner nødvendig for å kunne utarbeide et årsregnskap som ikke inneholder vesentlig feilinformasjon, verken som følge av misligheter eller utilsiktede feil.

Ved utarbeidelsen av årsregnskapet må ledelsen ta standpunkt til selskapets evne til fortsatt drift og opplyse om forhold av betydning om fortsatt drift. Forutsetningen om fortsatt drift skal legges til grunn for årsregnskapet så lenge det ikke er sannsynlig at virksomheten vil bli avvirket.

**Revisors oppgaver og plikter ved revisjon av årsregnskapet**

Vårt mål er å oppnå betryggende sikkerhet for at årsregnskapet som helhet ikke inneholder vesentlig feilinformasjon, verken som følge av misligheter eller utilsiktede feil, og å avgi en revisjonsberetning som inneholder vår konklusjon. Betryggende sikkerhet er en høy grad av sikkerhet, men ingen garanti for at en revisjon utført i samsvar med ISA-ene, alltid vil avdekke vesentlig feilinformasjon som eksisterer. Feilinformasjon kan oppstå som følge av misligheter eller utilsiktede feil. Feilinformasjon blir vurdert som vesentlig dersom den enkeltvis eller samlet med rimelighet kan forventes å påvirke økonomiske beslutninger som brukerne foretar basert på årsregnskapet.

For videre beskrivelse av revisors oppgaver og plikter vises det til <https://revisorforeningen.no/revisjonsberetninger>.

Sarpsborg 27. mai 2025

**Center Revisjon AS**

Lars Petter Markussen  
Statsautorisert revisor



Årsregnskap for  
**A&I GRUPPEN AS**

928984842

Regnskapsår  
01.01.2024 - 31.12.2024



A&I GRUPPEN AS  
928 984 842

## Resultatregnskap

|  | Note | 2024             | 2023           |
|--|------|------------------|----------------|
| <b>Driftskostnader</b>                                       |      |                  |                |
| Annen driftskostnad  |      | -60 382          | -28 414        |
| <b>Sum driftskostnader</b>                                   |      | <b>-60 382</b>   | <b>-28 414</b> |
| <b>Driftsresultat</b>  |      | <b>-60 382</b>   | <b>-28 414</b> |
| <b>Finansinntekter</b>                                       |      |                  |                |
| Inntekt på investering i datterselskap og tilknyttet selskap |      | 3 200 000        | 0              |
| <b>Sum finansinntekter</b>                                   |      | <b>3 200 000</b> | <b>0</b>       |
| <b>Finanskostnader</b>                                       |      |                  |                |
| Annen rentekostnad   |      | -30 000          | -3 750         |
| <b>Sum finanskostnader</b>                                   |      | <b>-30 000</b>   | <b>-3 750</b>  |
| <b>Netto finans</b>  |      | <b>3 170 000</b> | <b>-3 750</b>  |
| <b>Resultat før skattekostnad</b>                            |      | <b>3 109 618</b> | <b>-32 164</b> |
| Skattekostnad  | 1    | -12 090          | 0              |
| <b>Årsresultat</b>   |      | <b>3 097 528</b> | <b>-32 164</b> |
| <b>Overføringer</b>  |      |                  |                |
| Annen egenkapital  |      | 3 042 864        | 0              |
| Udekket tap  |      | 54 664           | -32 164        |
| <b>Sum overføringer</b>                                      |      | <b>3 097 528</b> | <b>-32 164</b> |



A&I GRUPPEN AS  
928 984 842

## Balanse

|  | Note | 31.12.2024       | 31.12.2023       |
|--|------|------------------|------------------|
| <b>EIENDELER</b>                               |      |                  |                  |
| <b>Anleggsmidler</b>                           |      |                  |                  |
| <b>Finansielle anleggsmidler</b>               |      |                  |                  |
| Investering i datterselskap                    | 2    | 1 100 000        | 1 000 000        |
| Lån til foretak i samme konsern                |      | 31 477           | 0                |
| <b>Sum finansielle anleggsmidler</b>           |      | <b>1 131 477</b> | <b>1 000 000</b> |
| <b>Sum anleggsmidler</b>                       |      | <b>1 131 477</b> | <b>1 000 000</b> |
| <b>Omløpsmidler</b>                            |      |                  |                  |
| <b>Fordringer</b>                              |      |                  |                  |
| Kortsiktige konsernfordringer                  |      | 3 200 000        | 0                |
| Andre kortsiktige fordringer                   |      | 5 000            | 5 000            |
| <b>Sum fordringer</b>                          |      | <b>3 205 000</b> | <b>5 000</b>     |
| <b>Bankinnskudd, kontanter og lignende</b>     |      |                  |                  |
| Bankinnskudd, kontanter og lignende            |      | 1 422            | 22 211           |
| <b>Sum bankinnskudd, kontanter og lignende</b> |      | <b>1 422</b>     | <b>22 211</b>    |
| <b>Sum omløpsmidler</b>                        |      | <b>3 206 422</b> | <b>27 211</b>    |
| <b>SUM EIENDELER</b>                           |      | <b>4 337 899</b> | <b>1 027 211</b> |



A&I GRUPPEN AS  
928 984 842

## Balanse

|                                   | Note | 31.12.2024       | 31.12.2023       |
|-----------------------------------|------|------------------|------------------|
| <b>EGENKAPITAL OG GJELD</b>       |      |                  |                  |
| <b>Egenkapital</b>                |      |                  |                  |
| <b>Innskutt egenkapital</b>       |      |                  |                  |
| Aksjekapital                      | 3    | 30 000           | 30 000           |
| <b>Sum innskutt egenkapital</b>   |      | <b>30 000</b>    | <b>30 000</b>    |
| <b>Opptjent egenkapital</b>       |      |                  |                  |
| Annen egenkapital                 |      | 42 864           | 0                |
| Udekket tap                       |      | 0                | -54 664          |
| <b>Sum opptjent egenkapital</b>   |      | <b>42 864</b>    | <b>-54 664</b>   |
| <b>Sum egenkapital</b>            |      | <b>72 864</b>    | <b>-24 664</b>   |
| <b>Gjeld</b>                      |      |                  |                  |
| <b>Annen langsiktig gjeld</b>     |      |                  |                  |
| Langsiktig konserngjeld           |      | 680 228          | 25 625           |
| Øvrig langsiktig gjeld            |      | 516 467          | 1 000 000        |
| <b>Sum annen langsiktig gjeld</b> |      | <b>1 196 695</b> | <b>1 025 625</b> |
| <b>Kortsiktig gjeld</b>           |      |                  |                  |
| Betalbar skatt                    | 1    | 12 090           | 0                |
| Kortsiktig konserngjeld           |      | 3 000 000        | 0                |
| Annen kortsiktig gjeld            |      | 56 250           | 26 250           |
| <b>Sum kortsiktig gjeld</b>       |      | <b>3 068 340</b> | <b>26 250</b>    |
| <b>Sum gjeld</b>                  |      | <b>4 265 035</b> | <b>1 051 875</b> |
| <b>SUM EGENKAPITAL OG GJELD</b>   |      | <b>4 337 899</b> | <b>1 027 211</b> |

GRÅLUM, 27.05.2025

Mikael Kingsrød Johansen  
styrets leder

Christer Grotterød  
styremedlem

Haaken Alexander Gjerstad  
styremedlem



A&I GRUPPEN AS  
928 984 842

## Noter

### Regnskapsprinsipper

Årsregnskapet er satt opp i samsvar med regnskapsloven og god regnskapsskikk for små foretak.

#### Klassifisering og vurdering av balanseposter

Eiendeler som er knyttet til varekretsløpet er klassifisert som omløpsmidler. Fordringer klassifiseres som omløpsmidler hvis de forfaller til betaling innen ett år etter transaksjonsdagen. Tilsvarende klassifiseres gjeld som kortsiktig hvis gjelden forfaller til betaling innen ett år. Langsiktig gjeld er gjeld som forfaller senere enn ett år etter transaksjonsdagen. Første års avdrag på langsiktige fordringer og langsiktig gjeld klassifiseres likevel ikke som omløpsmiddel og kortsiktig gjeld.

Omløpsmidler vurderes til laveste av anskaffelseskost og virkelig verdi. Kortsiktig gjeld balanseføres til nominelt beløp på etableringstidspunktet. Anleggsmidler vurderes til anskaffelseskost. Varige anleggsmidler avskrives etter en fornuftig avskrivningsplan. Anleggsmidlene nedskrives til virkelig verdi ved verdifall som ikke forventes å være forbigående. Langsiktig gjeld med unntak av andre avsetninger balanseføres til nominelt beløp på etableringstidspunktet.

#### Fordringer

Kundefordringer og andre fordringer er oppført i balansen til pålydende etter fradrag for avsetning til forventet tap. Avsetning til tap gjøres på grunnlag av individuelle vurderinger av de enkelte fordringene.

#### Forøvrig er følgende regnskapsprinsipper anvendt:

Kostmetoden er benyttet for investeringer i datterselskap/tilknyttet selskap. Utbytte er inntektsført samme år som det er avsatt i datterselskap/tilknyttet selskap, dersom det er sannsynlig at beløpet vil mottas. Ved utbytte som overstiger andel av tilbakeholdt resultat etter kjøpet representerer den overskytende del tilbakebetaling av investert kapital, og er fratrukket investeringens verdi i balansen.

#### Skatt

Skattekostnaden i resultatregnskapet omfatter både periodens betalbare skatt og endring i utsatt skatt. Utsatt skatt er beregnet med 22% på grunnlag av de midlertidige forskjeller som eksisterer mellom regnskapsmessige og skattemessige verdier, samt skattemessig underskudd til fremføring ved utgangen av regnskapsåret. Skatteøkende og skattereduserende midlertidige forskjeller som reverserer eller kan reversere i samme periode er fastsatt og skattevirkningen er beregnet på nettogrunnlaget.

Selskapet har ikke endret regnskapsprinsipp fra 2023 til 2024.

### Note 1 - Spesifisering av skatt

| <b>Skattekostnad</b>                   | <b>2024</b>   | <b>2023</b>    |
|--|---------------|----------------|
| Betalbar skatt på alminnelig inntekt   | 12 090        | 0              |
| <b>Skattekostnad</b>                   | <b>12 090</b> | <b>0</b>       |
| <b>Skattepliktig inntekt</b>           |               |                |
| Resultat før skatt                     | 3 109 618     | -32 164        |
| Permanente forskjeller                 | -3 200 000    | 0              |
| - Anvendelse av fremførbart underskudd | -54 664       | 0              |
| +/- Mottatt/avgitt konsernbidrag       | 200 000       | 0              |
| <b>Skattepliktig inntekt</b>           | <b>54 954</b> | <b>-32 164</b> |
| <b>Betalbar skatt i balansen</b>       |               |                |
| Betalbar skatt på årets resultat       | 12 090        | 0              |
| <b>Betalbar skatt i balansen</b>       | <b>12 090</b> | <b>0</b>       |



A&I GRUPPEN AS  
928 984 842

## Note 2 - Konsern, tilknyttet selskap m.v.

### Fordringer

|  | 2024      | 2023 |
|--|-----------|------|
| Samlet beløp som gjelder foretak i samme konsern | 3 236 477 | 0    |

### Annen langsiktig gjeld

|   | 2024      | 2023      |
|---|-----------|-----------|
| Samlet beløp som gjelder tilknyttet selskap | 1 169 242 | 1 000 000 |

### Kortsiktig gjeld

|  | 2024      | 2023 |
|--|-----------|------|
| Samlet beløp som gjelder foretak i samme konsern | 3 000 000 | 0    |

#### Mer om tilknyttet selskap/datterselskap

Selskapet eier 100% av aksjene i Anlegg & Infrastruktur AS.  
Aksjene er bokført til kostpris kr 500 000.

Selskapet eier 100% av aksjene i A&I Maskinutleie AS.  
Aksjene er bokført til kostpris kr 500 000.

Selskapet eier 100% av aksjene i Østfold Fjellsprenning AS.  
Aksjene er bokført til kostpris kr 100 000.

Selskapet har gjeld til Viridis AS med kr 500 000. Gjelden er rentebelastet med kr 15 000 i 2024.  
Selskapet Ma-Ni AS med kr 500 000. Gjelden er rentebelastet med kr 15 000 i 2024.

Selskapet har mottatt 3.2 MNOK i konsernbidrag i 2024 og avgitt 3 MNOK i konsernbidrag i 2024.

## Note 3 - Aksjekapital

| Aksjeklasse | Antall aksjer | Aksjenes pålydende | Bokført verdi |
|-------------|---------------|--------------------|---------------|
| Ordinære    | 300           | 100                | 30 000        |

| Aksjonærer                  | Antall aksjer | Eierandel % | Aksjeklasse |
|-----------------------------|---------------|-------------|-------------|
| VIRIDIS AS                  | 200           | 66,67       | Ordinære    |
| Ma-Ni AS                    | 100           | 33,33       | Ordinære    |
| <b>Totalt antall aksjer</b> | <b>300</b>    | <b>100</b>  |             |

### Antall årsverk

Selskapet har ikke hatt ansatte i løpet av regnskapsåret.

### Lån og sikkerhetsstillelse til ledende personer, eiere med videre

Det er ikke gitt lån eller sikkerhetsstillelse til medlemmer av styrende organer.