



ÅRSREGNSKAPET FOR REGNSKAPSÅRET 2021 - GENERELL INFORMASJON

Enheten

Organisasjonsnummer: 925 270 210
Organisasjonsform: Aksjeselskap
Foretaksnavn: TSS NORWAY AS
Forretningsadresse: Janaflaten 10
5179 GODVIK

Regnskapsår

Årsregnskapets periode: 01.01.2021 - 31.12.2021

Konsern

Morselskap i konsern: Nei

Regnskapsregler

Regler for små foretak benyttet: Ja
Benyttet ved utarbeidelsen av årsregnskapet til selskapet: Regnskapslovens alminnelige regler

Årsregnskapet fastsatt av kompetent organ

Bekreftet av representant for selskapet: Andre Drønen
Dato for fastsettelse av årsregnskapet: 30.06.2022

Grunnlag for avgivelse

År 2021: Årsregnskapet er elektronisk innlevert
År 2020: Tall er hentet fra elektronisk innlevert årsregnskap fra 2021

Det er ikke krav til at årsregnskapet m.v. som sendes til Regnskapsregisteret er undertegnet. Kontrollen på at dette er utført ligger hos revisor/enhetens øverste organ. Sikkerheten ivaretas ved at innsender har rolle/rettighet for innsending av årsregnskapet via Altinn, og ved at det bekreftes at årsregnskapet er fastsatt av kompetent organ.

Brønnøysundregistrene, 05.07.2023



Resultatregnskap

Beløp i: NOK	Note	2021	2020
RESULTATREGNSKAP			
Inntekter			
Salgsinntekt		60 926 092	32 494 769
Sum inntekter		60 926 092	32 494 769
Kostnader			
Varekostnad		48 288 751	32 338 170
Lønnskostnad	2	14 295 759	4 550 422
Avskrivning av driftsmidler og immaterielle eiendeler	3, 9	812 128	14 889
Annen driftskostnad		7 983 038	3 428 625
Sum kostnader		71 379 675	40 332 106
Driftsresultat		-10 453 583	-7 837 337
Finansinntekter og finanskostnader			
Annen renteinntekt		817	58 551
Annen finansinntekt		633 936	241 861
Sum finansinntekter		634 752	300 412
Rentekostnad til foretak i samme konsern		127 139	
Annen rentekostnad		169 967	38 580
Annen finanskostnad		960 659	29 260
Sum finanskostnader		1 257 765	67 840
Netto finans		-623 012	232 573
Ordinært resultat før skattekostnad		-11 076 596	-7 604 765
Skattekostnad på ordinært resultat	4		-1 670 810
Ordinært resultat etter skattekostnad		-11 076 596	-5 933 955
Årsresultat	8	-11 076 596	-5 933 955
Årsresultat etter minoritetsinteresser		-11 076 596	-5 933 955
Totalresultat		-11 076 596	-5 933 955



Resultatregnskap

Beløp i: NOK	Note	2021	2020
Overføringer og disponeringer			
Udekket tap		-11 076 596	-5 933 955
Sum overføringer og disponeringer		-11 076 596	-5 933 955



Balanse

Beløp i: NOK	Note	2021	2020
BALANSE - EIENDELER			
Anleggsmidler			
Immaterielle eiendeler			
Utsatt skattefordel	4	1 670 810	1 670 810
Goodwill	9	2 180 567	2 926 935
Sum immaterielle eiendeler		3 851 377	4 597 745
Varige driftsmidler			
Tomter, bygninger o.a. fast eiendom		24 660	
Driftsløsøre, inventar o.a. utstyr	3	148 059	211 079
Sum varige driftsmidler		172 719	211 079
Sum anleggsmidler		4 024 096	4 808 824
Omløpsmidler			
Varer			
Sum varer	5	13 840 413	43 912
Fordringer			
Kundefordringer		22 864 460	1 196 313
Andre kortsiktige fordringer		1 073 429	854 789
Sum fordringer		23 937 889	2 051 102
Bankinnskudd, kontanter og lignende			
Bankinnskudd, kontanter o.l.	7	1 816 100	12 731 830
Sum bankinnskudd, kontanter og lignende		1 816 100	12 731 830
Sum omløpsmidler		39 594 402	14 826 843
SUM EIENDELER		43 618 498	19 635 668

BALANSE - EGENKAPITAL OG GJELD

Egenkapital

Innskutt egenkapital



Balanse

Beløp i: NOK	Note	2021	2020
Aksjekapital	8	200 000	100 000
Overkurs	8	22 813 938	14 930 000
Sum innskutt egenkapital	8	23 013 938	15 030 000
Opptjent egenkapital			
Annen egenkapital	8		
Udekket tap	8	17 040 551	5 963 955
Sum opptjent egenkapital	8	-17 040 551	-5 963 955
Sum egenkapital		5 973 387	9 066 045
Gjeld			
Langsiktig gjeld			
Utsatt skatt	4		
Annen langsiktig gjeld			
Sum langsiktig gjeld		0	0
Kortsiktig gjeld			
Gjeld til kredittinstitusjoner		12 439 491	
Leverandørgjeld		4 176 419	387 290
Leverandørgjeld konsern	6	7 327 870	
Skyldig offentlige avgifter		3 693 335	1 055 763
Kortsiktig konserngjeld	6	5 100 479	7 902 418
Annen kortsiktig gjeld		4 907 517	1 224 151
Sum kortsiktig gjeld		37 645 111	10 569 623
Sum gjeld		37 645 111	10 569 623
SUM EGENKAPITAL OG GJELD		43 618 498	19 635 668



Brønnøysundregistrene

ÅRSREGNSKAP FOR REGNSKAPSÅRET 2021 - GENERELL INFORMASJON

Journalnummer: 2022 731278

Enheten

Organisasjonsnummer: 925 270 210
Organisasjonsform: Aksjeselskap
Foretaksnavn: TSS NORWAY AS
Forretningsadresse: Janaflaten 10
5179 GODVIK

Regnskapsår

Årsregnskapets periode: 01.01.2021 - 31.12.2021

Konsern

Morselskap i konsern: Nei

Regnskapsregler

Regler for små foretak benyttet: Ja
Benyttet ved utarbeidelsen av
årsregnskapet til selskapet: Regnskapslovens alminnelige regler

Årsregnskapet fastsatt av kompetent organ

Bekreftet av representant for selskapet: Andre Drønen
Dato for fastsettelse av årsregnskapet: 30.06.2022

Grunnlag for avgivelse

År 2021: Årsregnskap er elektronisk innlevert.
År 2020: Tall er hentet fra elektronisk innlevert årsregnskap fra 2021.

Det er ikke krav til at årsregnskapet m.v. som sendes til Regnskapsregisteret er undertegnet. Kontrollen på at dette er utført ligger hos revisor/enhetens øverste organ. Sikkerheten ivaretas ved at innsender har rolle/rettighet for innsending av årsregnskapet via Altinn, og ved at det bekreftes at årsregnskapet er fastsatt av kompetent organ.

Brønnøysundregistrene, 28.07.2022



Organisasjonsnr: 925 270 210
TSS NORWAY AS

RESULTATREGNSKAP

Beløp i: NOK	Note	2021	2020
RESULTATREGNSKAP			
Inntekter			
Salgsinntekt		60 926 092	32 494 769
Sum inntekter		60 926 092	32 494 769
Kostnader			
Varekostnad		48 288 751	32 338 170
Lønnskostnad	2	14 295 759	4 550 422
Avskrivning av driftsmidler og immaterielle eiendeler	3, 9	812 128	14 889
Annen driftskostnad		7 983 038	3 428 625
Sum kostnader		71 379 675	40 332 106
Driftsresultat		-10 453 583	-7 837 337
Finansinntekter og finanskostnader			
Annen renteinntekt		817	58 551
Annen finansinntekt		633 936	241 861
Sum finansinntekter		634 752	300 412
Rentekostnad til foretak i samme konsern		127 139	
Annen rentekostnad		169 967	38 580
Annen finanskostnad		960 659	29 260
Sum finanskostnader		1 257 765	67 840
Netto finans		-623 012	232 573
Ordinært resultat før skattekostnad		-11 076 596	-7 604 765
Skattekostnad på ordinært resultat	4		-1 670 810
Ordinært resultat etter skattekostnad		-11 076 596	-5 933 955
Årsresultat	8	-11 076 596	-5 933 955
Årsresultat etter minoritetsinteresser		-11 076 596	-5 933 955
Totalresultat		-11 076 596	-5 933 955
Overføringer og disponeringer			
Udekket tap		-11 076 596	-5 933 955
Sum overføringer og disponeringer		-11 076 596	-5 933 955





Organisasjonsnr: 925 270 210
TSS NORWAY AS

BALANSE

Beløp i: NOK

Note	2021	2020
------	------	------

BALANSE - EIENDELER

Anleggsmidler

Immaterielle eiendeler

Utsatt skattefordel	4	1 670 810	1 670 810
Goodwill	9	2 180 567	2 926 935
Sum immaterielle eiendeler		3 851 377	4 597 745

Varige driftsmidler

Tomter, bygninger o.a. fast eiendom		24 660	
Driftsløsøre, inventar o. a. utstyr	3	148 059	211 079
Sum varige driftsmidler		172 719	211 079

Sum anleggsmidler		4 024 096	4 808 824
--------------------------	--	------------------	------------------

Omløpsmidler

Varer

Sum varer	5	13 840 413	43 912
-----------	---	------------	--------

Fordringer

Kundefordringer		22 864 460	1 196 313
Andre kortsiktige fordringer		1 073 429	854 789
Sum fordringer		23 937 889	2 051 102

Bankinnskudd, kontanter og lignende

Bankinnskudd, kontanter o. l.	7	1 816 100	12 731 830
Sum bankinnskudd, kontanter og lignende		1 816 100	12 731 830

Sum omløpsmidler		39 594 402	14 826 843
-------------------------	--	-------------------	-------------------

SUM EIENDELER		43 618 498	19 635 668
----------------------	--	-------------------	-------------------

BALANSE - EGENKAPITAL OG GJELD

Egenkapital

Innskutt egenkapital

Aksjekapital	8	200 000	100 000
Overkurs	8	22 813 938	14 930 000
Sum innskutt egenkapital	8	23 013 938	15 030 000

Opptjent egenkapital

Annen egenkapital	8		
-------------------	---	--	--



Udekket tap	8	17 040 551	5 963 955
Sum opptjent egenkapital	8	-17 040 551	-5 963 955
Sum egenkapital		5 973 387	9 066 045
Gjeld			
Langsiktig gjeld			
Utsatt skatt	4		
Annen langsiktig gjeld			
Sum langsiktig gjeld		0	0
Kortsiktig gjeld			
Gjeld til			
kredittinstitusjoner		12 439 491	
Leverandørgjeld		4 176 419	387 290
Leverandørgjeld konsern	6	7 327 870	
Skyldig offentlige avgifter		3 693 335	1 055 763
Kortsiktig konserngjeld	6	5 100 479	7 902 418
Annen kortsiktig gjeld		4 907 517	1 224 151
Sum kortsiktig gjeld		37 645 111	10 569 623
Sum gjeld		37 645 111	10 569 623
SUM EGENKAPITAL OG GJELD		43 618 498	19 635 668



Organisasjonsnr: 925 270 210
TSS NORWAY AS

NOTEOPPLYSNINGER - SELSKAP - alle poster oppgitt i hele tall

Note

Antall aksjer og aksjeeiere

Note

Antall årsverk i regnskapsåret

Virksomheten har hatt følgende antall årsverk:
15.00

Omløpsmidler Startdato Sluttdato Endring

Skattemessig fremf.undersk. Startdato Sluttdato Endring

Kortsiktig gjeld Startdato Sluttdato Endring



KPMG AS
Forusparken 2
Postboks 57
4064 Stavanger

Telephone +47 45 40 40 63
Fax
Internet www.kpmg.no
Enterprise 935 174 627 MVA

Til generalforsamlingen i TSS Norway AS

Uavhengig revisors beretning

Konklusjon

Vi har revidert TSS Norway AS' årsregnskap som består av balanse per 31. desember 2021, resultatregnskap for regnskapsåret avsluttet per denne datoen og noter til årsregnskapet, herunder et sammendrag av viktige regnskapsprinsipper.

Etter vår mening

- oppfyller årsregnskapet gjeldende lovkrav,
- gir årsregnskapet et rettviseende bilde av selskapets finansielle stilling per 31. desember 2021, og av dets resultater for regnskapsåret avsluttet per denne datoen i samsvar med regnskapslovens regler og god regnskapsskikk i Norge.

Grunnlag for konklusjonen

Vi har gjennomført revisjonen i samsvar med de internasjonale revisjonsstandardene International Standards on Auditing (ISA-ene). Våre oppgaver og plikter i henhold til disse standardene er beskrevet nedenfor under *Revisors oppgaver og plikter ved revisjonen av årsregnskapet*. Vi er uavhengige av selskapet slik det kreves i lov, forskrift og International Code of Ethics for Professional Accountants (inkludert internasjonale uavhengighetsstandarder) utstedt av the International Ethics Standards Board for Accountants (IESBA-reglene), og vi har overholdt våre øvrige etiske forpliktelser i samsvar med disse kravene. Innhentet revisjonsbevis er etter vår vurdering tilstrekkelig og hensiktsmessig som grunnlag for vår konklusjon.

Styrets og daglig leders ansvar for årsregnskapet

Styret og daglig leder (ledelsen) er ansvarlige for å utarbeide årsregnskapet og for at det gir et rettviseende bilde i samsvar med regnskapslovens regler og god regnskapsskikk i Norge. Ledelsen er også ansvarlig for slik internkontroll som den finner nødvendig for å kunne utarbeide et årsregnskap som ikke inneholder vesentlig feilinformasjon, verken som følge av misligheter eller utilsiktede feil.

Ved utarbeidelsen av årsregnskapet må ledelsen ta standpunkt til selskapets evne til fortsatt drift og opplyse om forhold av betydning for fortsatt drift. Forutsetningen om fortsatt drift skal legges til grunn for årsregnskapet så lenge det ikke er sannsynlig at virksomheten vil bli avviklet.

Revisors oppgaver og plikter ved revisjonen av årsregnskapet

Vårt mål er å oppnå betryggende sikkerhet for at årsregnskapet som helhet ikke inneholder vesentlig feilinformasjon, verken som følge av misligheter eller utilsiktede feil, og å avgi en revisjonsberetning som inneholder vår konklusjon. Betryggende sikkerhet er en høy grad av sikkerhet, men ingen garanti for at en revisjon utført i samsvar med ISA-ene, alltid vil avdekke vesentlig feilinformasjon som eksisterer. Feilinformasjon kan oppstå som følge av misligheter eller utilsiktede feil. Feilinformasjon blir vurdert som vesentlig dersom den enkeltvis eller samlet med rimelighet kan forventes å påvirke økonomiske beslutninger som brukerne foretar basert på årsregnskapet.

Som del av en revisjon i samsvar med ISA-ene, utøver vi profesjonelt skjønn og utviser profesjonell skepsis gjennom hele revisjonen. I tillegg:

- identifiserer og vurderer vi risikoen for vesentlig feilinformasjon i regnskapet, enten det skyldes misligheter eller utilsiktede feil. Vi utformer og gjennomfører revisjonshandlinger for å håndtere slike risikoer, og innhenter revisjonsbevis som er tilstrekkelig og hensiktsmessig som grunnlag for vår konklusjon. Risikoen for at vesentlig feilinformasjon som følge av misligheter ikke blir

KPMG AS is a Norwegian limited liability company and a member firm of the KPMG network of independent member firms affiliated with KPMG International Cooperative ("KPMG IBC") a Swiss entity

Statsskattede revisorer i medlemmer av Den norske Revisorerforening

Offices in

Oslo	Elverum	Molde	Storø
Ålesund	Finnshovd	Molde	Stavanger
Arendal	Hamar	Skien	Trondheim
Bergen	Haugesund	Søndeljord	Trondheim
Bude	Klarvik	Sandnessjøen	Tynset
Drøbak	Kr. Stensund	Stavanger	Ålesund



Uavhengig revisors beretning - TSS Norway AS

avdekket, er høyere enn for feilinformasjon som skyldes utilsiktede feil, siden misligheter kan innebære samarbeid, forfalskning, bevisste utelatelser, uriktige fremstillinger eller overstyring av internkontroll.

- opparbeider vi oss en forståelse av den interne kontroll som er relevant for revisjonen, for å utforme revisjonshandlinger som er hensiktsmessige etter omstendighetene, men ikke for å gi uttrykk for en mening om effektiviteten av selskapets interne kontroll.
- evaluerer vi om de anvendte regnskapsprinsippene er hensiktsmessige og om regnskapsestimatene og tilhørende noteopplysninger utarbeidet av ledelsen er rimelige.
- konkluderer vi på hensiktsmessigheten av ledelsens bruk av fortsatt drift-forutsetningen ved avleggelsen av årsregnskapet, basert på innhentede revisjonsbevis, og hvorvidt det foreligger vesentlig usikkerhet knyttet til hendelser eller forhold som kan skape tvil av betydning om selskapets evne til fortsatt drift. Dersom vi konkluderer med at det eksisterer vesentlig usikkerhet, kreves det at vi i revisjonsberetningen henleder oppmerksomheten på tilleggsopplysningene i årsregnskapet, eller, dersom slike tilleggsopplysninger ikke er tilstrekkelige, at vi modifiserer vår konklusjon. Våre konklusjoner er basert på revisjonsbevis innhentet inntil datoen for revisjonsberetningen. Etterfølgende hendelser eller forhold kan imidlertid medføre at selskapet ikke fortsetter driften.
- evaluerer vi den samlede presentasjonen, strukturen og innholdet i årsregnskapet, inkludert tilleggsopplysningene, og hvorvidt årsregnskapet gir uttrykk for de underliggende transaksjonene og hendelsene på en måte som gir et rettviseende bilde.

Vi kommuniserer med styret blant annet om det planlagte omfanget av revisjonen og til hvilken tid revisjonsarbeidet skal utføres. Vi utveksler også informasjon om forhold av betydning som vi har avdekket i løpet av revisjonen, herunder om eventuelle svakheter av betydning i den interne kontrollen.

Stavanger, 30. juni 2022
KPMG AS

Eirik Braut
Statsautorisert revisor



DocuSign Envelope ID: 0BCFD35B-8675-4767-A3EA-78D39FD3285B



Årsregnskap 2021

TSS Norway AS

Resultatregnskap
Balanse
Noter til regnskapet



Org.nr.: 925 270 210



DocuSign Envelope ID: 0BCFD35B-8675-4767-A3EA-78D39FD3285B

RESULTATREGNSKAP

TSS NORWAY AS

DRIFTSINNEKTER OG DRIFTSKOSTNADER	Note	2021	2020
Salgsinntekt		60 926 092	32 494 769
Sum driftsinntekter		60 926 092	32 494 769
Varekostnad		48 288 751	32 338 170
Lønnskostnad	2	14 295 759	4 550 422
Avskrivning av driftsmidler og immaterielle eiendeler	3, 9	812 128	14 889
Annen driftskostnad		7 983 038	3 428 625
Sum driftskostnader		71 379 675	40 332 106
Driftsresultat		-10 453 583	-7 837 337
FINANSINNEKTER OG FINANSKOSTNADER			
Annen renteinntekt		817	58 551
Annen finansinntekt		633 936	241 861
Rentekostnad til foretak i samme konsern		127 139	0
Annen rentekostnad		169 967	38 580
Annen finanskostnad		960 659	29 260
Resultat av finansposter		-623 012	232 573
Ordinært resultat før skattekostnad		-11 076 596	-7 604 765
Skattekostnad på ordinært resultat	4	0	-1 670 810
Ordinært resultat		-11 076 596	-5 933 955
EKSTRAORDINÆRE INNEKTER OG KOSTNADER			
Årsresultat	8	-11 076 596	-5 933 955
OVERFØRINGER			
Overført til udekket tap		11 076 596	5 933 955
Sum overføringer		-11 076 596	-5 933 955

TSS NORWAY AS

SIDE 2



DocuSign Envelope ID: 0BCFD35B-8675-4767-A3EA-78D39FD3285B

BALANSE			
TSS NORWAY AS			
EIENDELER	Note	2021	2020
ANLEGGSMIDLER			
IMMATERIELLE EIENDELER			
Utsatt skattefordel	4	1 670 810	1 670 810
Goodwill	9	2 180 567	2 926 935
Sum immaterielle eiendeler		3 851 377	4 597 745
VARIGE DRIFTSMIDLER			
Tomter, bygninger o.a. fast eiendom		24 660	0
Driftsløsøre, inventar o.a. utstyr	3	148 059	211 079
Sum varige driftsmidler		172 719	211 079
FINANSIELLE ANLEGGSMIDLER			
Sum anleggsmidler		4 024 096	4 808 824
OMLØPSMIDLER			
Lager av varer og annen beholdning	5	13 840 413	43 912
FORDRINGER			
Kundefordringer		22 864 460	1 196 313
Andre kortsiktige fordringer		1 073 429	854 789
Sum fordringer		23 937 889	2 051 102
INVESTERINGER			
Bankinnskudd, kontanter o.l.	7	1 816 100	12 731 830
Sum omløpsmidler		39 594 402	14 826 843
Sum eiendeler		43 618 498	19 635 668

TSS NORWAY AS

SIDE 3



DocuSign Envelope ID: 0BCFD35B-8675-4767-A3EA-78D39FD3285B

BALANSE

TSS NORWAY AS

EGENKAPITAL OG GJELD	Note	2021	2020
EGENKAPITAL			
INNSKUTT EGENKAPITAL			
Aksjekapital	8	200 000	100 000
Overkurs	8	22 813 938	14 930 000
Sum innskutt egenkapital	8	23 013 938	15 030 000
OPPTJENT EGENKAPITAL			
Udekket tap	8	-17 040 551	-5 963 955
Sum opptjent egenkapital	8	-17 040 551	-5 963 955
Sum egenkapital		5 973 387	9 066 045
GJELD			
AVSETNING FOR FORPLIKTELSE			
ANNEN LANGSIKTIG GJELD			
KORTSIKTIG GJELD			
Gjeld til kredittinstitusjoner		12 439 491	0
Leverandørgjeld		4 176 419	387 290
Leverandørgjeld konsern	6	7 327 870	0
Skyldig offentlige avgifter		3 693 335	1 055 763
Konserngjeld	6	5 100 479	7 902 418
Annen kortsiktig gjeld		4 907 517	1 224 151
Sum kortsiktig gjeld		37 645 111	10 569 623
Sum gjeld		37 645 111	10 569 623
Sum egenkapital og gjeld		43 618 498	19 635 668

TSS NORWAY AS


SIDE 4



DocuSign Envelope ID: 0BCFD35B-8675-4767-A3EA-78D39FD3285B

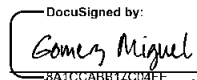
BALANSE


TSS NORWAY AS
30.06.2022
Styret i TSS Norway AS

DocuSigned by:

9783DEDF12EA410
Jesus Esmoris Esmoris
styreleder

DocuSigned by:

441C8411CD0781E
André Drønen
styremedlem/daglig leder

DocuSigned by:

8A1CCABB12C04FE
Miguel Gómez Lacabex
styremedlem

DocuSigned by:

264D9E04C39343E
Eimund Sletten
styremedlem



DocuSign Envelope ID: 0BCFD35B-8675-4767-A3EA-78D39FD3285B

Note 1 Regnskapsprinsipper

Årsregnskapet er satt opp i samsvar med regnskapslovens bestemmelser og god regnskapsskikk for små foretak.

Salgsinntekter

Inntektsføring ved salg av varer skjer på leveringstidspunktet. Tjenester inntektsføres i takt med utførelsen.

Klassifisering av poster i regnskapet

Eiendeler som knytter seg til varekretsløpet samt fordringer som tilbakebetales innen et år, klassifiseres som omløpsmidler. Andre eiendeler er anleggsmidler. Tilsvarende prinsipp er benyttet for gjeldsposter.

Omløpsmidler vurderes til laveste av anskaffelseskost og virkelig verdi. Kortsiktig gjeld balanseføres til nominelt beløp på opptakstidspunktet.

Anleggsmidler vurderes til anskaffelseskost, men nedskrives til virkelig verdi ved verdifall som ikke forventes å være forbigående. Anleggsmidler med begrenset økonomisk levetid avskrives planmessig. Langsiktig gjeld balanseføres til nominelt beløp på etableringstidspunktet.

Bruk av estimater

Utarbeidelse av årsregnskapet i henhold til god regnskapsskikk forutsetter at ledelsen benytter estimater og forutsetninger som påvirker resultatregnskapet og verdsettelsen av eiendeler og gjeld, samt opplysninger om usikre forpliktelser på balansedagen. Betingede tap som er sannsynlige og kvantifiserbare, kostnadsføres løpende.

Kundefordringer

Utestående fordringer er oppført i balansen til pålydende etter fradrag for beregnede tap. Andre fordringer er vurdert til pålydende.

Utenlandsk valuta

Transaksjoner i utenlandsk valuta bokføres til gjeldende kurser på transaksjonstidspunktet. Omløpsmidler og kortsiktig gjeld i utenlandsk valuta er omregnet til kurser på balansedagen. Pengeposter i utenlandsk valuta omregnes månedlig til norske kroner.

Varelager

Varelageret er vurdert til laveste verdi av anskaffelseskost etter gjennomsnittspris og virkelig verdi.

Varige driftsmidler

Varige driftsmidler er oppført i balansen til kostpris med fradrag for ordinære avskrivninger. Avskrivningene er lineære og fastsettes ut fra en vurdering av de enkelte anleggsmidlers gjenværende økonomiske levetid.

Utsatt skatt

Utsatt skatt beregnes på bakgrunn av midlertidige forskjeller mellom regnskapsmessige og skattemessige verdier ved utgangen av regnskapsåret. Ved beregningen benyttes nominell skattesats på 22% i 2021. Positive og negative forskjeller vurderes mot hverandre innenfor samme tidsintervall. Utsatt skattefordel oppstår dersom en har midlertidige forskjeller som gir opphav til skattemessige fradrag i fremtiden. Ved balanseføring av utsatt skattefordel knyttet til underskudd til fremføring, forutsettes det at fremtidige skattemessige overskudd er store nok til å utnytte overskuddet.



DocuSign Envelope ID: 0BCFD35B-8675-4767-A3EA-78D39FD3285B

Note 2 - Lønnskostnader, antall ansatte, lån til ansatte og godtgjørelse til revisor

Lønnskostnader	31.12.2021	31.12.2020
Lønninger	11 854 851	3 707 748
Arbeidsgiveravgift	1 557 185	501 926
Pensjonskostnader	553 954	213 897
Andre ytelser	329 769	126 851
Sum	14 295 759	4 550 422

Selskapet har i regnskapsåret sysselsatt totalt 15 årsverk.

Selskapet er pliktig til å ha tjenstepensjonsordning etter lov om obligatorisk tjenstepensjon. Selskapets pensjonsordninger tilfredsstiller kravene i denne lov.

Det utbetales ikke separat godtgjørelse til styremedlemmene. Samtlige styremedlemmer er ansatt i Tubacex konsernet.

Daglig leder har ingen avtale om etterlønn.

Selskapet har ikke gitt lån til egne ansatte.

Note 3 - Varige driftsmidler

Balanseført per 31.12.2020	211 079
Tilgang 2021	27 400
Avgang 2021	0
Anskaffelseskost 31.12.	238 479
Akkumulerte avskrivninger	14 889
Årets avskrivninger	65 760
Årets nedskrivninger	0
Akk. Avskr/nedskr 31.12	80 649
Balanseført per 31.12	172 719



DocuSign Envelope ID: 0BCFD35B-8675-4767-A3EA-78D39FD3285B

Note 4 Skatt

Årets skattekostnad	2021	2020
Resultatført skatt på ordinært resultat:		
Betalbar skatt	0	0
Endring i utsatt skattefordel	0	-1 670 810
Skattekostnad ordinært resultat	0	-1 670 810
Skattepliktig inntekt:		
Ordinært resultat før skatt	-11 076 596	-7 604 765
Permanente forskjeller	53 459	10 173
Endring i midlertidige forskjeller	-259 867	-90 276
Skattepliktig inntekt	-11 283 004	-7 684 868
Betalbar skatt i balansen:		
Betalbar skatt på årets resultat	0	0
Sum betalbar skatt i balansen	0	0
Beregning av effektiv skattesats		
Resultat før skatt	-11 076 596	-7 604 765
Beregnet skatt av resultat før skatt	-2 436 851	-1 673 048
Skatteeffekt av permanente forskjeller	11 761	2 238
Sum	-2 425 090	-1 670 810
Effektiv skattesats	21,9 %	22,0 %

Skatteeffekten av midlertidige forskjeller og underskudd til fremføring som har gitt opphav til utsatt skatt og utsatte skattefordeler, spesifisert på typer av midlertidige forskjeller

	2021	2020	Endring
Varige driftsmidler	350 143	638 288	288 145
Varebeholdning	0	-1	0
Fordringer	0	-548 012	-548 012
Sum	350 143	90 276	-259 867
Akkumulert fremførbart underskudd	-18 967 872	-7 684 868	11 283 004
Inngår ikke i beregningen av utsatt skatt	11 023 137	0	-11 023 137
Grunnlag for utsatt skattefordel	-7 594 592	-7 594 592	0
Utsatt skattefordel (22 %)	-1 670 810	-1 670 810	0



DocuSign Envelope ID: 0BCFD35B-8675-4767-A3EA-78D39FD3285B

Note 5 - Varer

Varelageret består kun av innkjøpte varer for videresalg.

	2021	2020
Varelager i henhold til balanse	13 840 413	43 912
Sum	13 840 413	43 912

Note 6 - Mellomværende med selskap i samme konsern og tilknyttet selskap

Gjeld	2021	2020
Kortsiktig lån til selskap i samme konsern	-5 100 479	-7 902 418
Leverandørgjeld konsern	-7 327 870	0
Sum	-12 428 349	-7 902 418

Lånet mottatt fra morselskap i 2020 er i 2021 omgjort til egenkapital i sin helhet.

De mottok i 2021 et nytt lån fra morselskap.

Note 7 - Bundne midler

	2021	2020
Bundne skattetrekkmidler utgjør	555 970	583 212
Sum	555 970	583 212



DocuSign Envelope ID: 0BCFD35B-8675-4767-A3EA-78D39FD3285B

Note 8 - Egenkapital

	Aksjekapital	Overkurs	Annen innskutt egenkapital	Annen egenkapital	Sum
Egenkapital 01.01.2021	100 000	14 930 000	0	-5 963 955	9 066 045
Kapitalforhøyelse*	100 000	7 883 928	0	0	7 983 928
Årsresultat		0	0	-11 076 596	-11 076 596
Egenkapital 31.12.2021	200 000	22 813 928	0	-17 040 551	5 973 377

*Selskapet har i mai 2021 gjennomført en kapitalforhøyelse hvorav selskapets aksjekapital er økt med NOK 100 000 til NOK 200 000, og selskapets overkurs er økt med NOK 7 883 938 til NOK 22 813 938.

Aksjekapitalen består av	Antall	Pålydende	Balansført
Ordinære aksjer	100 000	2	200 000

Oversikt over aksjonærer i selskapet per 31.12

	Ordinære aksjer	Eierandel	Stemmeandel
Tubacex Advanced Solutions SL	100 000	100 %	100 %

Note 9 - Goodwill

Balansført per 31.12.2020	2 926 935
Tilgang 2021	0
Avskrivning 2021	746 368
Anskaffelseskost 31.12.	2 180 567
Balansført per 31.12	2 180 567
Akkumulerte avskrivninger 31.12.2021	746 368

Forventet økonomisk levetid er 5 år.

I forbindelse med nyetablering av TSS Norway AS er det allokert Goodwill som er bestående av opsjonsverdi og gjeld som selskapet overtok ved etablering.