



ÅRSREGNSKAPET FOR REGNSKAPSÅRET 2025 - GENERELL INFORMASJON

Enheten

Organisasjonsnummer: 976 583 639
Organisasjonsform: Aksjeselskap
Foretaksnavn: O R HAUGEN AS
Forretningsadresse: 6793 INNVIK

Regnskapsår

Årsregnskapets periode: 01.01.2025 - 31.12.2025

Konsern

Morselskap i konsern: Nei

Regnskapsregler

Regler for små foretak benyttet: Ja
Benyttet ved utarbeidelsen av årsregnskapet til selskapet: Regnskapslovens alminnelige regler

Årsregnskapet fastsatt av kompetent organ

Bekreftet av representant for selskapet: Olav Rune Haugen
Dato for fastsettelse av årsregnskapet: 29.04.2026

Grunnlag for avgivelse

År 2025: Årsregnskapet er elektronisk innlevert
År 2024: Tall er hentet fra elektronisk innlevert årsregnskap fra 2025

Det er ikke krav til at årsregnskapet m.v. som sendes til Regnskapsregisteret er undertegnet. Kontrollen på at dette er utført ligger hos revisor/enhetens øverste organ. Sikkerheten ivaretas ved at innsender har rolle/rettighet for innsending av årsregnskapet via Altinn, og ved at det bekreftes at årsregnskapet er fastsatt av kompetent organ.

Brønnøysundregistrene, 03.05.2026



Resultatregnskap

| Beløp i: NOK | Note | 2025 | 2024 |
|---|------|----------------|----------------|
| RESULTATREKNESKAP | | | |
| Inntekter | | | |
| Salgsinntekt | | 287 554 | 283 845 |
| Sum inntekter | | 287 554 | 283 845 |
| Kostnader | | | |
| Lønnskostnad | 1 | 0 | 0 |
| Annen driftskostnad | | 28 319 | 17 838 |
| Sum kostnader | | 28 319 | 17 838 |
| Driftsresultat | | 259 236 | 266 008 |
| Finansinntekter og finanskostnader | | | |
| Renteinntekt frå føretak i same konsern | | 83 | 0 |
| Anna renteinntekt | | 51 | 48 |
| Annen finansinntekt | 2 | 0 | 0 |
| Sum finansinntekter | | 134 | 48 |
| Annan rentekostnad | | 0 | 1 017 |
| Annen finanskostnad | 3 | 84 328 | 82 358 |
| Sum finanskostnader | | 84 328 | 83 375 |
| Netto finans | | -84 194 | -83 327 |
| Resultat før skattekostnad | | 175 042 | 182 681 |
| Skattekostnad | 4 | 38 509 | 40 404 |
| Årsresultat | | 136 533 | 142 277 |
| Overføringer og disponeringar | | | |
| Tilleggsutbytte | | 218 000 | 200 000 |
| Annen egenkapital | | -81 467 | -57 723 |



Balanse

| Beløp i: NOK | Note | 2025 | 2024 |
|--|------|------------------|------------------|
| BALANSE - EIGEDELAR | | | |
| Anleggsmiddel | | | |
| Immaterielle egedelar | | | |
| Sum immaterielle egedelar | | 0 | 0 |
| Varige driftsmiddel | | | |
| Sum varige driftsmiddel | | 0 | 0 |
| Finansielle anleggsmiddel | | | |
| Investeringer i aksjer og andeler | 2 | 4 091 328 | 4 091 328 |
| Sum finansielle anleggsmiddel | | 4 091 328 | 4 091 328 |
| Sum anleggsmiddel | | 4 091 328 | 4 091 328 |
| Omløpsmiddel | | | |
| Varer | | | |
| Krav | | | |
| Andre kortsiktige fordringer | | 3 779 | 3 452 |
| Sum krav | | 3 779 | 3 452 |
| Investeringar | | | |
| Sum investeringar | | 0 | 0 |
| Bankinnskott, kontantar og liknande | | | |
| Bankinnskudd, kontanter og lignende | | 21 115 | 142 085 |
| Sum bankinnskott, kontantar og liknande | | 21 115 | 142 085 |
| Sum omløpsmiddel | | 24 893 | 145 537 |
| SUM EIGEDELAR | | 4 116 221 | 4 236 865 |

BALANSE - EIGENKAPITAL OG GJELD

Eigenkapital



Balanse

| Beløp i: NOK | Note | 2025 | 2024 |
|------------------------------------|------|------------------|------------------|
| Innskoten egenkapital | | | |
| Aksjekapital | 5, 6 | 100 000 | 100 000 |
| Annan innskoten egenkapital | 6 | 1 527 566 | 1 527 566 |
| Sum innskoten egenkapital | | 1 627 566 | 1 627 566 |
| Opptent egenkapital | | | |
| Annen egenkapital | 6 | 1 144 754 | 1 226 221 |
| Sum opptent egenkapital | | 1 144 754 | 1 226 221 |
| Sum egenkapital | | 2 772 320 | 2 853 787 |
| Gjeld | | | |
| Langsiktig gjeld | | | |
| Utsett skatt | 4 | 0 | 0 |
| Sum avsetjinger for plikter | | 0 | 0 |
| Anna langsiktig gjeld | | | |
| Gjeld til kredittinstitusjonar | 3 | 415 456 | 488 800 |
| Øvrig langsiktig gjeld | 3 | 834 134 | 799 185 |
| Sum anna langsiktig gjeld | | 1 249 590 | 1 287 985 |
| Kortsiktig gjeld | | | |
| Betalbar skatt | 4 | 38 509 | 40 404 |
| Annen kortsiktig gjeld | 3 | 55 803 | 54 689 |
| Sum kortsiktig gjeld | | 94 312 | 95 093 |
| Sum gjeld | | 1 343 902 | 1 383 078 |
| SUM EIGENKAPITAL OG GJELD | | 4 116 221 | 4 236 865 |



Brønnøysundregistrene

ÅRSREGNSKAP FOR REGNSKAPSÅRET 2025 - GENERELL INFORMASJON

Journalnummer: 2026 410265

Virksomheten

Organisasjonsnummer: 976 583 639
Organisasjonsform: Aksjeselskap
Foretaksnavn: O R HAUGEN AS
6793 INNVIK

Regnskapsår

Årsregnskapets periode: 01.01.2025 - 31.12.2025

Konsern

Morselskap i konsern: Nei

Regnskapsregler

Regler for små foretak benyttet: Ja
Benyttet ved utarbeidelsen av årsregnskapet: Regnskapslovens alminnelige regler

Årsregnskapet fastsatt av kompetent organ

Bekreftet av: Olav Rune Haugen
Dato for fastsettelse av årsregnskapet: 29.04.2026

Revisjon

Selskapet har besluttet at årsregnskapet ikke skal revideres: Ja
Årsregnskapet er utarbeidet av ekstern autorisert regnskapsfører: Ja
Ekstern autorisert regnskapsfører har i løpet av regnskapsåret bistått ved den løpende regnskapsføringen eller utført andre tjenester for selskapet enn å utarbeide årsregnskapet: Ja

Grunnlag for avgivelse

År 2025: Årsregnskap er elektronisk innlevert.
År 2024: Tall er hentet fra elektronisk innlevert årsregnskap fra 2025.

Virksomheten sitt øverste organ er ansvarlig for at årsregnskapet er signert. Det er mulig å levere årsregnskap uten signatur fordi sikkerheten for rett rapportering er ivaretatt ved at innsenderen har rolle/rettighet for innsending i Altinn. Navnet på representanten, som bekrefter at årsregnskapet er godkjent, er i tillegg oppgitt.

Brønnøysundregistrene, 02.05.2026

Brønnøysundregistrene
Postadresse: Postboks 900, 8910 Brønnøysund
Telefon: 75 00 75 00
E-post: firmapost@brreg.no Internett: www.brreg.no
Organisasjonsnummer: 974 760 673



Organisasjonsnr: 976 583 639
O R HAUGEN AS

RESULTATREGNSKAP

| Beløp i: NOK | Note | 2025 | 2024 |
|---|------|----------------|----------------|
| RESULTATREKNESKAP | | | |
| Inntekter | | | |
| Salgsinntekt | | 287 554 | 283 845 |
| Sum inntekter | | 287 554 | 283 845 |
| Kostnader | | | |
| Lønnskostnad | 1 | 0 | 0 |
| Annen driftskostnad | | 28 319 | 17 838 |
| Sum kostnader | | 28 319 | 17 838 |
| Driftsresultat | | 259 236 | 266 008 |
| Finansinntekter og finanskostnader | | | |
| Renteinntekt frå føretak i same konsern | | 83 | 0 |
| Anna renteinntekt | | 51 | 48 |
| Annen finansinntekt | 2 | 0 | 0 |
| Sum finansinntekter | | 134 | 48 |
| Annan rentekostnad | | 0 | 1 017 |
| Annen finanskostnad | 3 | 84 328 | 82 358 |
| Sum finanskostnader | | 84 328 | 83 375 |
| Netto finans | | -84 194 | -83 327 |
| Resultat før skattekostnad | | 175 042 | 182 681 |
| Skattekostnad | 4 | 38 509 | 40 404 |
| Årsresultat | | 136 533 | 142 277 |
| Overføringer og disponeringar | | | |
| Tilleggsutbytte | | 218 000 | 200 000 |
| Annen egenkapital | | -81 467 | -57 723 |



Organisasjonsnr: 976 583 639
O R HAUGEN AS

BALANSE

| Beløp i: NOK | Note | 2025 | 2024 |
|---|------|------------------|------------------|
| BALANSE - EIGEDELAR | | | |
| Anleggsmiddel | | | |
| Immaterielle egedelar | | | |
| Sum immaterielle egedelar | | 0 | 0 |
| Varige driftsmiddel | | | |
| Sum varige driftsmiddel | | 0 | 0 |
| Finansielle anleggsmiddel | | | |
| Investeringer i aksjer og andeler | 2 | 4 091 328 | 4 091 328 |
| Sum finansielle anleggsmiddel | | 4 091 328 | 4 091 328 |
| Sum anleggsmiddel | | 4 091 328 | 4 091 328 |
| Omløpsmiddel | | | |
| Varer | | | |
| Krav | | | |
| Andre kortsiktige fordringer | | 3 779 | 3 452 |
| Sum krav | | 3 779 | 3 452 |
| Investeringar | | | |
| Sum investeringar | | 0 | 0 |
| Bankinnskot, kontantar og liknande | | | |
| Bankinnskudd, kontanter og lignende | | 21 115 | 142 085 |
| Sum bankinnskot, kontantar og liknande | | 21 115 | 142 085 |
| Sum omløpsmiddel | | 24 893 | 145 537 |
| SUM EIGEDELAR | | 4 116 221 | 4 236 865 |
| BALANSE - EIGENKAPITAL OG GJELD | | | |
| Eigenkapital | | | |
| Innskoten eigenkapital | | | |
| Aksjekapital | 5, 6 | 100 000 | 100 000 |
| Annan innskoten eigenkapital | 6 | 1 527 566 | 1 527 566 |
| Sum innskoten eigenkapital | | 1 627 566 | 1 627 566 |



| | | | |
|------------------------------------|---|------------------|------------------|
| Opptent egenkapital | | | |
| Annen egenkapital | 6 | 1 144 754 | 1 226 221 |
| Sum opptent egenkapital | | 1 144 754 | 1 226 221 |
| Sum egenkapital | | 2 772 320 | 2 853 787 |
| Gjeld | | | |
| Langsiktig gjeld | | | |
| Utsett skatt | 4 | 0 | 0 |
| Sum avsetjinger for plikter | | 0 | 0 |
| Anna langsiktig gjeld | | | |
| Gjeld til | | | |
| kredittinstitusjonar | 3 | 415 456 | 488 800 |
| Øvrig langsiktig gjeld | 3 | 834 134 | 799 185 |
| Sum anna langsiktig gjeld | | 1 249 590 | 1 287 985 |
| Kortsiktig gjeld | | | |
| Betalbar skatt | 4 | 38 509 | 40 404 |
| Annen kortsiktig gjeld | 3 | 55 803 | 54 689 |
| Sum kortsiktig gjeld | | 94 312 | 95 093 |
| Sum gjeld | | 1 343 902 | 1 383 078 |
| SUM EIGENKAPITAL OG GJELD | | 4 116 221 | 4 236 865 |



Organisasjonsnr: 976 583 639
O R HAUGEN AS

NOTEOPPLYSNINGER - SELSKAP - alle poster oppgitt i hele tall

Note

Rekneskapsprinsipp

Årsregnskapet er satt opp i samsvar med regnskapsloven og god regnskapskikk for små foretak.

Salgsinntekter
Inntektsføring ved salg av varer skjer på leveringstidspunktet. Tjenester inntektsføres etter hvert som de leveres.

Klassifisering og vurdering av balanseposter

Anleggsmidler
er eiendeler bestemt til varig eie eller bruk. Eiendeler som er knyttet til varekretsløpet er klassifisert som omløpsmidler. Fordringer klassifiseres som omløpsmidler hvis de forfaller til betaling innen ett år etter transaksjonsdagen. Tilsvarende klassifiseres gjeld som kortsiktig hvis gjelden forfaller til betaling innen ett år. Langsiktig gjeld er gjeld som forfaller senere enn ett år etter transaksjonsdagen. Første års avdrag på langsiktige fordringer og langsiktig gjeld klassifiseres likevel ikke som omløpsmiddel og kortsiktig gjeld.

Omløpsmidler vurderes til laveste av anskaffelseskost og virkelig verdi. Kortsiktig gjeld balanseføres til nominelt beløp på etableringstidspunktet. Anleggsmidler vurderes til anskaffelseskost. Varige anleggsmidler avskrives etter en fornuftig avskrivningsplan. Anleggsmidlene nedskrives til virkelig verdi ved verdifall som ikke forventes å være forbigående. Langsiktig gjeld med unntak av andre avsetninger balanseføres til nominelt beløp på etableringstidspunktet.

Fordringer
Kundefordringer og andre fordringer er oppført i balansen til pålydende etter fradrag for avsetning til forventet tap. Avsetning til tap gjøres på grunnlag av individuelle vurderinger av de enkelte fordringene.

Skatt
Skattekostnaden i resultatregnskapet omfatter både periodens betalbare skatt og endring i utsatt skatt. Utsatt skatt er beregnet med 22% på grunnlag av de midlertidige forskjeller som eksisterer mellom regnskapsmessige og skattemessige verdier, samt skattemessig underskudd til fremføring ved utgangen av regnskapsåret. Skatteøkende og skattereduserende midlertidige forskjeller som reverserer eller kan reversere i samme periode er fastsatt og skattevirkningen er beregnet på nettogrunnlaget.

Selskapet har ikke endret regnskapsprinsipp fra 2024 til 2025.

Note

1

Tal på årsverk i rekneskapsåret

0.00

Note

3



Gjeld

Gjeld som forfell til betaling meir enn fem år etter rekneskapsåret sin slutt

Gjeld som er sikra ved pant eller liknande sikkerheit i eigedelar

Balanseført verdi av dei pantsatte eigedelar

Summen av garantiplikter som ikkje er rekneskapsført

Garantiplikter som er sikra ved pant

Meir om gjeld

Selskapet har 415.456,- i gjeld til Sparebanken Sogn og Fjordane.

Selskapet


har 834.134,- i gjeld til Haugen Rådgiving AS

Selskapet har 55.803,- i

gjeld til eier.

Det er kostnadsført renter i året med kr. 35.221,- på lånet


til Haugen Rådgivning AS og 49.107,- på banklånet.



Årsregnskap for
O R HAUGEN AS
976583639
Regnskapsår
01.01.2025 - 31.12.2025



O R HAUGEN AS
976 583 639




Resultatregnskap

| | Note | 2025 | 2024 |
|--|------|----------------|----------------|
| Driftsinntekter | | | |
| Salgsinntekt | | 287 554 | 283 845 |
| Sum driftsinntekter | | 287 554 | 283 845 |
| Driftskostnader | | | |
| Annen driftskostnad | | -28 319 | -17 838 |
| Sum driftskostnader | | -28 319 | -17 838 |
| Driftsresultat | | 259 236 | 266 008 |
| Finansinntekter | | | |
| Renteinntekt fra foretak i samme konsern | | 83 | 0 |
| Annen renteinntekt | | 51 | 48 |
| Sum finansinntekter | | 134 | 48 |
| Finanskostnader | | | |
| Annen rentekostnad | | 0 | -1 017 |
| Annen finanskostnad | 3 | -84 328 | -82 358 |
| Sum finanskostnader | | -84 328 | -83 375 |
| Netto finans | | -84 194 | -83 327 |
| Resultat før skattekostnad | | 175 042 | 182 681 |
| Skattekostnad | 4 | -38 509 | -40 404 |
| Årsresultat | | 136 533 | 142 277 |
| Overføringer | | | |
| Tilleggsutbytte | | 218 000 | 200 000 |
| Annen egenkapital | | -81 467 | -57 723 |
| Sum overføringer | | 136 533 | 142 277 |



O R HAUGEN AS
976 583 639




Balanse

| | Note | 31.12.2025 | 31.12.2024 |
|--|------|------------------|------------------|
| EIENDELER | | | |
| Anleggsmidler | | | |
| Finansielle anleggsmidler | | | |
| Investeringer i aksjer og andeler | 2 | 4 091 328 | 4 091 328 |
| Sum finansielle anleggsmidler | | 4 091 328 | 4 091 328 |
| Sum anleggsmidler | | 4 091 328 | 4 091 328 |
| Omløpsmidler | | | |
| Fordringer | | | |
| Andre kortsiktige fordringer | | 3 779 | 3 452 |
| Sum fordringer | | 3 779 | 3 452 |
| Bankinnskudd, kontanter og lignende | | | |
| Bankinnskudd, kontanter og lignende | | 21 115 | 142 085 |
| Sum bankinnskudd, kontanter og lignende | | 21 115 | 142 085 |
| Sum omløpsmidler | | 24 893 | 145 537 |
| SUM EIENDELER | | 4 116 221 | 4 236 865 |



O R HAUGEN AS
976 583 639



Balanse


| | Note | 31.12.2025 | 31.12.2024 |
|-----------------------------------|------|------------------|------------------|
| EGENKAPITAL OG GJELD | | | |
| Egenkapital | | | |
| Innskutt egenkapital | | | |
| Aksjekapital | 5, 6 | 100 000 | 100 000 |
| Annen innskutt egenkapital | 6 | 1 527 566 | 1 527 566 |
| Sum innskutt egenkapital | | 1 627 566 | 1 627 566 |
| Opptjent egenkapital | | | |
| Annen egenkapital | 6 | 1 144 754 | 1 226 221 |
| Sum opptjent egenkapital | | 1 144 754 | 1 226 221 |
| Sum egenkapital | | 2 772 320 | 2 853 787 |
| Gjeld | | | |
| Annen langsiktig gjeld | | | |
| Gjeld til kredittinstitusjoner | 3 | 415 456 | 488 800 |
| Øvrig langsiktig gjeld | 3 | 834 134 | 799 185 |
| Sum annen langsiktig gjeld | | 1 249 590 | 1 287 985 |
| Kortsiktig gjeld | | | |
| Betalbar skatt | 4 | 38 509 | 40 404 |
| Annen kortsiktig gjeld | 3 | 55 803 | 54 689 |
| Sum kortsiktig gjeld | | 94 312 | 95 093 |
| Sum gjeld | | 1 343 902 | 1 383 078 |
| SUM EGENKAPITAL OG GJELD | | 4 116 221 | 4 236 865 |

INNVIK, 29.04.2026

Olav Rune Haugen
styrets leder / daglig leder



O R HAUGEN AS
976 583 639



Noter

Arten av virksomhet og hvor virksomheten drives

Salg, markedsføring og agentur, og ellers hva som måtte stå i forbindelse med dette.

Regnskapsprinsipper

Årsregnskapet er satt opp i samsvar med regnskapsloven og god regnskapsskikk for små foretak.

Salgsinntekter

Inntektsføring ved salg av varer skjer på leveringstidspunktet. Tjenester inntektsføres etter hvert som de leveres.

Klassifisering og vurdering av balanseposter

Anleggsmidler er eiendeler bestemt til varig eie eller bruk. Eiendeler som er knyttet til varekretsløpet er klassifisert som omløpsmidler. Fordringer klassifiseres som omløpsmidler hvis de forfaller til betaling innen ett år etter transaksjonsdagen. Tilsvarende klassifiseres gjeld som kortsiktig hvis gjelden forfaller til betaling innen ett år. Langsiktig gjeld er gjeld som forfaller senere enn ett år etter transaksjonsdagen. Første års avdrag på langsiktige fordringer og langsiktig gjeld klassifiseres likevel ikke som omløpsmiddel og kortsiktig gjeld.

Omløpsmidler vurderes til laveste av anskaffelseskost og virkelig verdi. Kortsiktig gjeld balanseføres til nominelt beløp på etableringstidspunktet. Anleggsmidler vurderes til anskaffelseskost. Varige anleggsmidler avskrives etter en fornuftig avskrivningsplan. Anleggsmidlene nedskrives til virkelig verdi ved verdifall som ikke forventes å være forbigående. Langsiktig gjeld med unntak av andre avsetninger balanseføres til nominelt beløp på etableringstidspunktet.

Fordringer

Kundefordringer og andre fordringer er oppført i balansen til pålydende etter fradrag for avsetning til forventet tap. Avsetning til tap gjøres på grunnlag av individuelle vurderinger av de enkelte fordringene.


Skatt

Skattekostnaden i resultatregnskapet omfatter både periodens betalbare skatt og endring i utsatt skatt. Utsatt skatt er beregnet med 22% på grunnlag av de midlertidige forskjeller som eksisterer mellom regnskapsmessige og skattemessige verdier, samt skattemessig underskudd til fremføring ved utgangen av regnskapsåret. Skatteøkende og skattereduserende midlertidige forskjeller som reverserer eller kan reversere i samme periode er fastsatt og skattevirkningen er beregnet på nettogrunnlaget.

Selskapet har ikke endret regnskapsprinsipp fra 2024 til 2025.



O R HAUGEN AS
976 583 639



Note 1 - Antall årsverk

Selskapet har ikke hatt ansatte i løpet av regnskapsåret.

Note 2 - Aksjer og andeler

| Aksjer/andeler | Bokført verdi | Ligningsverdi |
|-------------------|---------------|---------------|
| Innvik Holding AS | 4.089.328,- | 22.198.886,- |
| Arena Stryn | 2000,- | 0,- |

Note 3 - Gjeld og garantiforpliktelser

Mer om gjeld

Selskapet har 415.456,- i gjeld til Sparebanken Sogn og Fjordane.

Selskapet har 834.134,- i gjeld til Haugen Rådgiving AS

Selskapet har 55.803,- i gjeld til eier.

Det er kostnadsført renter i året med kr. 35.221,- på lånet til Haugen Rådgiving AS og 49.107,- på banklånet.

Note 4 - Spesifisering av skatt

| Skattekostnad | 2025 | 2024 |
|--------------------------------------|----------------|----------------|
| Betalbar skatt på alminnelig inntekt | 38 509 | 40 404 |
| Skattekostnad | 38 509 | 40 404 |
| Skattepliktig inntekt | | |
| Resultat før skatt | 175 042 | 182 681 |
| Permanente forskjeller | 0 | 975 |
| Skattepliktig inntekt | 175 042 | 183 656 |
| Betalbar skatt i balansen | | |
| Betalbar skatt på årets resultat | 38 509 | 40 404 |
| Betalbar skatt i balansen | 38 509 | 40 404 |

Note 5 - Aksjekapital

| Aksjeklasse | Antall aksjer | Aksjenes pålydende | Bokført verdi |
|-------------------|----------------------|--------------------------------|---------------|
| Ordinære | 100 | 1 000 | 100 000 |
| Aksjonærer | Antall aksjer | Eierandel % Aksjeklasse | |
| Olav Rune Haugen | 100 | 100,00 Ordinære | |

Note 6 - Egenkapital

| | Aksjekapital | Annen innsk. EK | Opptjent egenkapital | Sum |
|---|----------------|------------------|----------------------|------------------|
| Egenkapital 31.12.2024 | 100 000 | 1 527 566 | 1 226 221 | 2 853 787 |
| Årsresultat | 0 | 0 | 136 533 | 136 533 |
| Tilleggsutbytte i løpet av året, basert på siste fastsatte regnskap | 0 | 0 | -218 000 | -218 000 |
| Egenkapital 31.12.2025 | 100 000 | 1 527 566 | 1 144 754 | 2 772 320 |



Årsregnskap for
O R HAUGEN AS
976583639
Regnskapsår
01.01.2025 - 31.12.2025



O R HAUGEN AS
976 583 639

Resultatregnskap

| | Note | 2025 | 2024 |
|--|------|----------------|----------------|
| Driftsinntekter | | | |
| Salgsinntekt | | 287 554 | 283 845 |
| Sum driftsinntekter | | 287 554 | 283 845 |
| Driftskostnader | | | |
| Annen driftskostnad | | -28 319 | -17 838 |
| Sum driftskostnader | | -28 319 | -17 838 |
| Driftsresultat | | 259 236 | 266 008 |
| Finansinntekter | | | |
| Renteinntekt fra foretak i samme konsern | | 83 | 0 |
| Annen renteinntekt | | 51 | 48 |
| Sum finansinntekter | | 134 | 48 |
| Finanskostnader | | | |
| Annen rentekostnad | | 0 | -1 017 |
| Annen finanskostnad | 3 | -84 328 | -82 358 |
| Sum finanskostnader | | -84 328 | -83 375 |
| Netto finans | | -84 194 | -83 327 |
| Resultat før skattekostnad | | 175 042 | 182 681 |
| Skattekostnad | 4 | -38 509 | -40 404 |
| Årsresultat | | 136 533 | 142 277 |
| Overføringer | | | |
| Tilleggsutbytte | | 218 000 | 200 000 |
| Annen egenkapital | | -81 467 | -57 723 |
| Sum overføringer | | 136 533 | 142 277 |



O R HAUGEN AS
976 583 639

Balanse

| | Note | 31.12.2025 | 31.12.2024 |
|--|------|------------------|------------------|
| EIENDELER | | | |
| Anleggsmidler | | | |
| Finansielle anleggsmidler | | | |
| Investeringer i aksjer og andeler | 2 | 4 091 328 | 4 091 328 |
| Sum finansielle anleggsmidler | | 4 091 328 | 4 091 328 |
| Sum anleggsmidler | | 4 091 328 | 4 091 328 |
| Omløpsmidler | | | |
| Fordringer | | | |
| Andre kortsiktige fordringer | | 3 779 | 3 452 |
| Sum fordringer | | 3 779 | 3 452 |
| Bankinnskudd, kontanter og lignende | | | |
| Bankinnskudd, kontanter og lignende | | 21 115 | 142 085 |
| Sum bankinnskudd, kontanter og lignende | | 21 115 | 142 085 |
| Sum omløpsmidler | | 24 893 | 145 537 |
| SUM EIENDELER | | 4 116 221 | 4 236 865 |



O R HAUGEN AS
976 583 639

Balanse

| | Note | 31.12.2025 | 31.12.2024 |
|-----------------------------------|------|------------------|------------------|
| EGENKAPITAL OG GJELD | | | |
| Egenkapital | | | |
| Innskutt egenkapital | | | |
| Aksjekapital | 5, 6 | 100 000 | 100 000 |
| Annen innskutt egenkapital | 6 | 1 527 566 | 1 527 566 |
| Sum innskutt egenkapital | | 1 627 566 | 1 627 566 |
| Opptjent egenkapital | | | |
| Annen egenkapital | 6 | 1 144 754 | 1 226 221 |
| Sum opptjent egenkapital | | 1 144 754 | 1 226 221 |
| Sum egenkapital | | 2 772 320 | 2 853 787 |
| Gjeld | | | |
| Annen langsiktig gjeld | | | |
| Gjeld til kredittinstitusjoner | 3 | 415 456 | 488 800 |
| Øvrig langsiktig gjeld | 3 | 834 134 | 799 185 |
| Sum annen langsiktig gjeld | | 1 249 590 | 1 287 985 |
| Kortsiktig gjeld | | | |
| Betalbar skatt | 4 | 38 509 | 40 404 |
| Annen kortsiktig gjeld | 3 | 55 803 | 54 689 |
| Sum kortsiktig gjeld | | 94 312 | 95 093 |
| Sum gjeld | | 1 343 902 | 1 383 078 |
| SUM EGENKAPITAL OG GJELD | | 4 116 221 | 4 236 865 |

INNVIK, 29.04.2026

Olav Rune Haugen
styrets leder / daglig leder



O R HAUGEN AS
976 583 639

Noter

Arten av virksomhet og hvor virksomheten drives

Salg, markedsføring og agentur, og ellers hva som måtte stå i forbindelse med dette.

Regnskapsprinsipper

Årsregnskapet er satt opp i samsvar med regnskapsloven og god regnskapsskikk for små foretak.

Salgsinntekter

Inntektsføring ved salg av varer skjer på leveringstidspunktet. Tjenester inntektsføres etter hvert som de leveres.

Klassifisering og vurdering av balanseposter

Anleggsmidler er eiendeler bestemt til varig eie eller bruk. Eiendeler som er knyttet til varekretsløpet er klassifisert som omløpsmidler. Fordringer klassifiseres som omløpsmidler hvis de forfaller til betaling innen ett år etter transaksjonsdagen. Tilsvarende klassifiseres gjeld som kortsiktig hvis gjelden forfaller til betaling innen ett år. Langsiktig gjeld er gjeld som forfaller senere enn ett år etter transaksjonsdagen. Første års avdrag på langsiktige fordringer og langsiktig gjeld klassifiseres likevel ikke som omløpsmiddel og kortsiktig gjeld.

Omløpsmidler vurderes til laveste av anskaffelseskost og virkelig verdi. Kortsiktig gjeld balanseføres til nominelt beløp på etableringstidspunktet. Anleggsmidler vurderes til anskaffelseskost. Varige anleggsmidler avskrives etter en fornuftig avskrivningsplan. Anleggsmidlene nedskrives til virkelig verdi ved verdifall som ikke forventes å være forbigående. Langsiktig gjeld med unntak av andre avsetninger balanseføres til nominelt beløp på etableringstidspunktet.

Fordringer

Kundefordringer og andre fordringer er oppført i balansen til pålydende etter fradrag for avsetning til forventet tap. Avsetning til tap gjøres på grunnlag av individuelle vurderinger av de enkelte fordringene.

Skatt

Skattekostnaden i resultatregnskapet omfatter både periodens betalbare skatt og endring i utsatt skatt. Utsatt skatt er beregnet med 22% på grunnlag av de midlertidige forskjeller som eksisterer mellom regnskapsmessige og skattemessige verdier, samt skattemessig underskudd til fremføring ved utgangen av regnskapsåret. Skatteøkende og skattereduserende midlertidige forskjeller som reverserer eller kan reversere i samme periode er fastsatt og skattevirkningen er beregnet på nettogrunnlaget.

Selskapet har ikke endret regnskapsprinsipp fra 2024 til 2025.



O R HAUGEN AS
976 583 639

Note 1 - Antall årsverk

Selskapet har ikke hatt ansatte i løpet av regnskapsåret.

Note 2 - Aksjer og andeler

| Aksjer/andeler | Bokført verdi | Ligningsverdi |
|-------------------|---------------|---------------|
| Innvik Holding AS | 4.089.328,- | 22.198.886,- |
| Arena Stryn | 2000,- | 0,- |

Note 3 - Gjeld og garantiforpliktelser

Mer om gjeld

Selskapet har 415.456,- i gjeld til Sparebanken Sogn og Fjordane.

Selskapet har 834.134,- i gjeld til Haugen Rådgiving AS

Selskapet har 55.803,- i gjeld til eier.

Det er kostnadsført renter i året med kr. 35.221,- på lånet til Haugen Rådgivning AS og 49.107,- på banklånet.

Note 4 - Spesifisering av skatt

| Skattekostnad | 2025 | 2024 |
|--------------------------------------|----------------|----------------|
| Betalbar skatt på alminnelig inntekt | 38 509 | 40 404 |
| Skattekostnad | 38 509 | 40 404 |
| Skattepliktig inntekt | | |
| Resultat før skatt | 175 042 | 182 681 |
| Permanente forskjeller | 0 | 975 |
| Skattepliktig inntekt | 175 042 | 183 656 |
| Betalbar skatt i balansen | | |
| Betalbar skatt på årets resultat | 38 509 | 40 404 |
| Betalbar skatt i balansen | 38 509 | 40 404 |

Note 5 - Aksjekapital

| Aksjeklasse | Antall aksjer | Aksjenes pålydende | Bokført verdi |
|-------------------|----------------------|--------------------------------|---------------|
| Ordinære | 100 | 1 000 | 100 000 |
| Aksjonærer | Antall aksjer | Eierandel % Aksjeklasse | |
| Olav Rune Haugen | 100 | 100,00 Ordinære | |

Note 6 - Egenkapital

| | Aksjekapital | Annen innsk. EK | Opptjent egenkapital | Sum |
|---|----------------|------------------|----------------------|------------------|
| Egenkapital 31.12.2024 | 100 000 | 1 527 566 | 1 226 221 | 2 853 787 |
| Årsresultat | 0 | 0 | 136 533 | 136 533 |
| Tilleggsutbytte i løpet av året, basert på siste fastsatte regnskap | 0 | 0 | -218 000 | -218 000 |
| Egenkapital 31.12.2025 | 100 000 | 1 527 566 | 1 144 754 | 2 772 320 |