



ÅRSREGNSKAPET FOR REGNSKAPSÅRET 2021 - GENERELL INFORMASJON

Enheten

Organisasjonsnummer: 959 534 896
Organisasjonsform: Aksjeselskap
Foretaksnavn: CADTEC AS
Forretningsadresse: Stokkanhaugen 106
7048 TRONDHEIM

Regnskapsår

Årsregnskapets periode: 01.01.2021 - 31.12.2021

Konsern

Morselskap i konsern: Nei

Regnskapsregler

Regler for små foretak benyttet: Ja
Benyttet ved utarbeidelsen av årsregnskapet til selskapet: Regnskapslovens alminnelige regler

Årsregnskapet fastsatt av kompetent organ

Bekreftet av representant for selskapet: Håkon Ovald Nystad
Dato for fastsettelse av årsregnskapet: 24.06.2022

Grunnlag for avgivelse

År 2021: Årsregnskapet er elektronisk innlevert
År 2020: Tall er hentet fra elektronisk innlevert årsregnskap fra 2021

Det er ikke krav til at årsregnskapet m.v. som sendes til Regnskapsregisteret er undertegnet. Kontrollen på at dette er utført ligger hos revisor/enhetens øverste organ. Sikkerheten ivaretas ved at innsender har rolle/rettighet for innsending av årsregnskapet via Altinn, og ved at det bekreftes at årsregnskapet er fastsatt av kompetent organ.

Brønnøysundregistrene, 30.06.2023



Resultatregnskap

Beløp i: NOK	Note	2021	2020
RESULTATREGNSKAP			
Kostnader			
Annen driftskostnad	2	94 867	111 102
Sum kostnader		94 867	111 102
Driftsresultat		-94 867	-111 102
Finansinntekter og finanskostnader			
Annen renteinntekt			6
Annen finansinntekt		1 042 222	466 212
Sum finansinntekter		1 042 222	466 218
Annen finanskostnad		3 815	1 097
Sum finanskostnader		3 815	1 097
Netto finans		1 038 407	465 121
Ordinært resultat før skattekostnad		943 540	354 019
Skattekostnad på ordinært resultat	5	-19 762	-24 442
Ordinært resultat etter skattekostnad		963 302	378 461
Årsresultat	4	963 302	378 461
Årsresultat etter minoritetsinteresser		963 302	378 461
Totalresultat		963 302	378 461
Overføringer og disponeringer			
Avsatt til annen egenkapital	4	963 302	378 461
Sum overføringer og disponeringer		963 302	378 461



Balanse

Beløp i: NOK	Note	2021	2020
BALANSE - EIENDELER			
Anleggsmidler			
Immaterielle eiendeler			
Utsatt skattefordel	5	188 649	168 887
Sum immaterielle eiendeler		188 649	168 887
Finansielle anleggsmidler			
Investeringer i aksjer og andeler		-296 048	-296 048
Sum finansielle anleggsmidler		-296 048	-296 048
Sum anleggsmidler		-107 399	-127 161
Omløpsmidler			
Varer			
Investeringer			
Markedsbaserte aksjer		4 983 485	3 945 078
Sum investeringer		4 983 485	3 945 078
Bankinnskudd, kontanter og lignende			
Bankinnskudd, kontanter o.l.		5 402	30 139
Sum bankinnskudd, kontanter og lignende		5 402	30 139
Sum omløpsmidler		4 988 886	3 975 217
SUM EIENDELER		4 881 487	3 848 056
BALANSE - EGENKAPITAL OG GJELD			
Egenkapital			
Innskutt egenkapital			
Aksjekapital	3	1 075 668	1 075 668
Sum innskutt egenkapital		1 075 668	1 075 668
Opptjent egenkapital			



Balanse

Beløp i: NOK	Note	2021	2020
Annen egenkapital	4	3 860 669	2 897 367
Sum opptjent egenkapital		3 860 669	2 897 367
Sum egenkapital	4	4 936 337	3 973 035
Gjeld			
Langsiktig gjeld			
Utsatt skatt	5		
Annen langsiktig gjeld			
Sum langsiktig gjeld		0	0
Kortsiktig gjeld			
Betalbar skatt	5		
Annen kortsiktig gjeld		-54 849	-124 979
Sum kortsiktig gjeld		-54 849	-124 979
Sum gjeld		-54 849	-124 979
SUM EGENKAPITAL OG GJELD		4 881 487	3 848 056



Brønnøysundregistrene

ÅRSREGNSKAP FOR REGNSKAPSÅRET 2021 - GENERELL INFORMASJON

Journalnummer: 2022 850904

Enheten

Organisasjonsnummer: 959 534 896
Organisasjonsform: Aksjeselskap
Foretaksnavn: CADTEC AS
Forretningsadresse: Stokkanhaugen 106
7048 TRONDHEIM

Regnskapsår

Årsregnskapets periode: 01.01.2021 - 31.12.2021

Konsern

Morselskap i konsern: Nei

Regnskapsregler

Regler for små foretak benyttet: Ja
Benyttet ved utarbeidelsen av
årsregnskapet til selskapet: Regnskapslovens alminnelige regler

Årsregnskapet fastsatt av kompetent organ

Bekreftet av representant for selskapet: Håkon Ovald Nystad
Dato for fastsettelse av årsregnskapet: 24.06.2022

Revisjon

Selskapet har besluttet at årsregnskapet
ikke skal revideres: Ja

Grunnlag for avgivelse

År 2021: Årsregnskap er elektronisk innlevert.
År 2020: Tall er hentet fra elektronisk innlevert årsregnskap fra 2021.

Det er ikke krav til at årsregnskapet m.v. som sendes til Regnskapsregisteret er undertegnet. Kontrollen på at dette er utført ligger hos revisor/enhetens øverste organ. Sikkerheten ivaretas ved at innsender har rolle/rettighet for innsending av årsregnskapet via Altinn, og ved at det bekreftes at årsregnskapet er fastsatt av kompetent organ.

Brønnøysundregistrene, 02.08.2022



Organisasjonsnr: 959 534 896
CADTEC AS

RESULTATREGNSKAP

Beløp i: NOK	Note	2021	2020
RESULTATREGNSKAP			
Kostnader			
Annen driftskostnad	2	94 867	111 102
Sum kostnader		94 867	111 102
Driftsresultat		-94 867	-111 102
Finansinntekter og finanskostnader			
Annen renteinntekt			6
Annen finansinntekt		1 042 222	466 212
Sum finansinntekter		1 042 222	466 218
Annen finanskostnad		3 815	1 097
Sum finanskostnader		3 815	1 097
Netto finans		1 038 407	465 121
Ordinært resultat før skattekostnad			
Skattekostnad på ordinært resultat		943 540	354 019
Skattekostnad på ordinært resultat	5	-19 762	-24 442
Ordinært resultat etter skattekostnad		963 302	378 461
Årsresultat	4	963 302	378 461
Årsresultat etter minoritetsinteresser		963 302	378 461
Totalresultat		963 302	378 461
Overføringer og disponeringer			
Avsatt til annen egenkapital	4	963 302	378 461
Sum overføringer og disponeringer		963 302	378 461



Organisasjonsnr: 959 534 896
CADTEC AS

BALANSE

Beløp i: NOK

Note	2021	2020
------	------	------

BALANSE - EIENDELER

Anleggsmidler

Immaterielle eiendeler

Utsatt skattefordel	5	188 649	168 887
Sum immaterielle eiendeler		188 649	168 887

Finansielle anleggsmidler

Investeringer i aksjer og andeler		-296 048	-296 048
Sum finansielle anleggsmidler		-296 048	-296 048

Sum anleggsmidler		-107 399	-127 161
--------------------------	--	-----------------	-----------------

Omløpsmidler

Varer

Investeringer

Markedsbaserte aksjer		4 983 485	3 945 078
Sum investeringer		4 983 485	3 945 078

Bankinnskudd, kontanter og lignende

Bankinnskudd, kontanter o. l.		5 402	30 139
Sum bankinnskudd, kontanter og lignende		5 402	30 139

Sum omløpsmidler		4 988 886	3 975 217
-------------------------	--	------------------	------------------

SUM EIENDELER		4 881 487	3 848 056
----------------------	--	------------------	------------------

BALANSE - EGENKAPITAL OG GJELD

Egenkapital

Innskutt egenkapital

Aksjekapital	3	1 075 668	1 075 668
Sum innskutt egenkapital		1 075 668	1 075 668

Opptjent egenkapital

Annen egenkapital	4	3 860 669	2 897 367
Sum opptjent egenkapital		3 860 669	2 897 367

Sum egenkapital	4	4 936 337	3 973 035
------------------------	----------	------------------	------------------

Gjeld

Langsiktig gjeld



Utsatt skatt	5		
Annen langsiktig gjeld			
Sum langsiktig gjeld		0	0
Kortsiktig gjeld			
Betalbar skatt	5		
Annen kortsiktig gjeld		-54 849	-124 979
Sum kortsiktig gjeld		-54 849	-124 979
Sum gjeld		-54 849	-124 979
SUM EGENKAPITAL OG GJELD		4 881 487	3 848 056



Organisasjonsnr: 959 534 896
CADTEC AS

NOTEOPPLYSNINGER - SELSKAP - alle poster oppgitt i hele tall

Note

Antall aksjer og aksjeeiere

Note

2

Antall årsverk i regnskapsåret


Virksomheten har hatt følgende antall årsverk:

0.00

Omløpsmidler Startdato Sluttdato Endring

Skattemessig fremf.undersk. Startdato Sluttdato Endring

Kortsiktig gjeld Startdato Sluttdato Endring



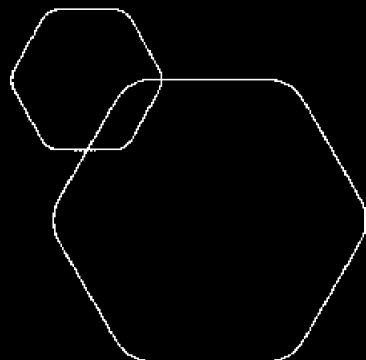
EGENKAPITAL C

EGENKAPITAL

INNSKUTT EGEN

Aksjekapital

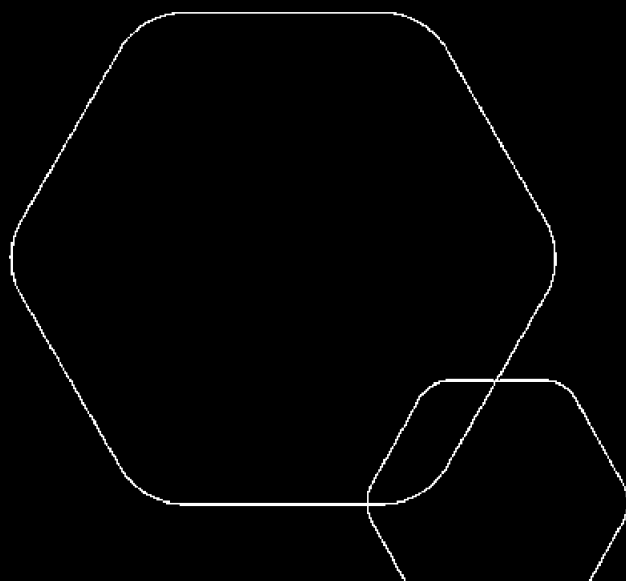
Sum innskutt e



Årsregnskap 2021

Cadtec AS

Styrets årsberetning
Resultatregnskap
Balanse
Noter til regnskapet



Org.nr.: 959 534 896



Årsberetning 2021 for Cadtec AS

VIRKSOMHETENS ART OG LOKALISERING

Cadtec AS er et selskap der virksomheten omfatter utvikling, konstruksjon og service innen elektronikk. Selskapet er lokalisert i Trondheim kommune.

Rettvisende oversikt over utvikling og resultat

	2021	2020	2019
Salgsinnteker			
Driftsresultat	-94 867	-111 102	-111 365
Årsresultat	963 302	378 461	138 320

	31.12.2021	31.12.2020	31.12.2019
Balansesum	4 881 487	3 848 056	3 386 826
Egenkapital	4 936 337	3 973 035	3 594 574

Det har ikke inntrått forhold etter regnskapsårets slutt som har betydning for framlagt årsregnskap.

FORTSATT DRIFT

I samsvar med regnskapslovens § 3-3 bekreftes det at forutsetningen om fortsatt drift er til stede og at denne forutsetningen er lagt til grunn ved utarbeidelsen av regnskapet.

ARBEIDSMILJØ, LIKESTILLING OG DISKRIMINERING

Det er ingen ansatte i selskapet. Det har i regnskapsåret ikke forekommet skader eller ulykker. Styrtet består av en mann.

YTRE MILJØ

Selskapet driver ikke virksomhet som forurensar det ytre miljøet.

Trondheim, 24.06.2022

Styret i Cadtec AS

Håkon Ovald Nystad
styreleder/daglig leder



RESULTATREGNSKAP

CADTEC AS

DRIFTSINNEKTER OG DRIFTSKOSTNADER	Note	2021	2020
Annen driftskostnad	2	94 867	111 102
Sum driftskostnader		94 867	111 102
Driftsresultat		-94 867	-111 102
FINANSINNEKTER OG FINANSKOSTNADER			
Annen renteinntekt		0	6
Annen finansinntekt		1 042 222	466 212
Annen finanskostnad		3 815	1 097
Resultat av finansposter		1 038 407	465 121
Ordinært resultat før skattekostnad		943 540	354 019
Skattekostnad på ordinært resultat	5	-19 762	-24 442
Ordinært resultat		963 302	378 461
EKSTRAORDINÆRE INNEKTER OG KOSTNADER			
Årsresultat	4	963 302	378 461
OVERFØRINGER			
Avsatt til annen egenkapital	4	963 302	378 461
Sum overføringer		963 302	378 461



BALANSE			
CADTEC AS			
EIENDELER	Note	2021	2020
ANLEGGSMIDLER			
IMMATERIELLE EIENDELER			
Utsatt skattefordel	5	188 649	168 887
Sum immaterielle eiendeler		188 649	168 887
VARIGE DRIFTSMIDLER			
FINANSIELLE ANLEGGSMIDLER			
Investeringer i aksjer og andeler		-296 048	-296 048
Sum finansielle anleggsmidler		-296 048	-296 048
Sum anleggsmidler		-107 399	-127 161
OMLØPSMIDLER			
FORDRINGER			
INVESTERINGER			
Markedsbaserte aksjer		4 983 485	3 945 078
Sum investeringer		4 983 485	3 945 078
Bankinnskudd, kontanter o.l.		5 402	30 139
Sum omløpsmidler		4 988 886	3 975 217
Sum eiendeler		4 881 487	3 848 056



BALANSE

CADTEC AS

EGENKAPITAL OG GJELD	Note	2021	2020
EGENKAPITAL			
INNSKUTT EGENKAPITAL			
Aksjekapital	3	1 075 668	1 075 668
Sum innskutt egenkapital		1 075 668	1 075 668
OPPTJENT EGENKAPITAL			
Annen egenkapital	4	3 860 669	2 897 367
Sum opptjent egenkapital		3 860 669	2 897 367
Sum egenkapital	4	4 936 337	3 973 035
GJELD			
AVSETNING FOR FORPLIKTELSER			
ANNEN LANGSIKTIG GJELD			
KORTSIKTIG GJELD			
Betalbar skatt	5	0	0
Annen kortsiktig gjeld		-54 849	-124 979
Sum kortsiktig gjeld		-54 849	-124 979
Sum gjeld		-54 849	-124 979
Sum egenkapital og gjeld		4 881 487	3 848 056

Trondheim, 24.06.2022
Styret i Cadtec AS

Håkon Ovald Nystad
styreleder/daglig leder



Regnskapsprinsipper

Årsregnskapet er satt opp i samsvar med regnskapsloven og NRS 8 - God regnskapsskikk for små foretak.

SKATT

Skattekostnaden i resultatregnskapet omfatter både periodens betalbare skatt og endring i utsatt skatt. Utsatt skatt er beregnet med 22 % på grunnlag av de midlertidige forskjeller som eksisterer mellom regnskapsmessige og skattemessige verdier, samt ligningsmessig underskudd til fremføring ved utgangen av regnskapsåret. Skatteøkende og skattereduserende midlertidige forskjeller som reverserer eller kan reverseres i samme periode er utlignet og nettoført.

KLASSIFISERING OG VURDERING AV OMLØPSMIDLER

Omløpsmidler og kortsiktig gjeld omfatter normalt poster som forfaller til betaling innen ett år etter balansedagen, samt poster som knytter seg til varekretsløpet. Omløpsmidler vurderes til laveste verdi av anskaffelseskost og virkelig verdi.

Note 2 andre driftskostnader

	2021	2020
Driftskostnader	94 867	111 102

Selskapet har ingen ansatte i regnskapsåret og er således ikke forpliktet til å ha obligatorisk tjenestepensjon. Det er ikke utbetalt lønn til ledende personer i regnskapsåret.

Selskapet har valgt å ikke ha revisor.

Note 3 Aksjonærer

AKSJEKAPITALEN I CADTEC AS PR. 31.12 BESTÅR AV:

	Antall	Pålydende	Bokført
Ordinære aksjer	6 182	174,0	1 075 668
Sum	6 182		1 075 668

EIERSTRUKTUR

De største aksjonærene i % pr. 31.12 var:

	Ordinære	Eierandel	Stemmeandel
Håkon Ovald Nystad	6 182	100,0	100,0

AKSJER OG OPSJONER EIET AV MEDLEMMER I STYRET OG DAGLIG LEDER:

Navn	Verv	Ordinære
Håkon Ovald Nystad	styreleder/daglig leder	6 182
Totalt antall aksjer		6 182



Note 4 Egenkapital

	Aksjekapital	Annen egenkapital	Sum egenkapital
Pr. 31.12.2020	1 075 668	2 897 367	3 973 035
Pr 01.01.2021	1 075 668	2 897 367	3 973 035
Årets resultat		963 302	963 302
Pr 31.12.2021	1 075 668	3 860 669	4 936 337

Note 5 Skatt

Årets skattekostnad	2021	2020
Resultatført skatt på ordinært resultat:		
Betalbar skatt	0	0
Endring i utsatt skattefordel	-19 762	-24 442
Skattekostnad ordinært resultat	-19 762	-24 442
Skattepliktig inntekt:		
Ordinært resultat før skatt	943 540	354 019
Permanente forskjeller	-1 038 407	-465 115
Skattepliktig inntekt	-94 867	-111 096
Betalbar skatt i balansen:		
Betalbar skatt på årets resultat	0	0
Sum betalbar skatt i balansen	0	0

Skatteeffekten av midlertidige forskjeller og underskudd til fremføring som har gitt opphav til utsatt skatt og utsatte skattefordeler, spesifisert på typer av midlertidige forskjeller

	2021	2020	Endring
Inntektsført avsatt utbytte	5 037	0	-5 037
Akkumulert fremførbart underskudd	-862 533	-767 666	94 867
Grunnlag for utsatt skattefordel	-857 496	-767 666	89 830
Utsatt skattefordel (22 %)	-188 649	-168 887	19 763