



ÅRSREGNSKAPET FOR REGNSKAPSÅRET 2024 - GENERELL INFORMASJON

Enheten

Organisasjonsnummer: 919 759 011
Organisasjonsform: Aksjeselskap
Foretaksnavn: NORDIC SOCIAL GROUP AS
Forretningsadresse: C. Sundts gate 55
5004 BERGEN

Regnskapsår

Årsregnskapets periode: 01.01.2024 - 31.12.2024

Konsern

Morselskap i konsern: Nei

Regnskapsregler

Regler for små foretak benyttet: Ja
Benyttet ved utarbeidelsen av årsregnskapet til selskapet: Regnskapslovens alminnelige regler

Årsregnskapet fastsatt av kompetent organ

Bekreftet av representant for selskapet: VEGARD MONGSTAD HAAVIK

Dato for fastsettelse av årsregnskapet: 19.06.2025

Grunnlag for avgivelse

År 2024: Årsregnskapet er elektronisk innlevert
År 2023: Tall er hentet fra elektronisk innlevert årsregnskap fra 2024

Det er ikke krav til at årsregnskapet m.v. som sendes til Regnskapsregisteret er undertegnet. Kontrollen på at dette er utført ligger hos revisor/enhetens øverste organ. Sikkerheten ivaretas ved at innsender har rolle/rettighet for innsending av årsregnskapet via Altinn, og ved at det bekreftes at årsregnskapet er fastsatt av kompetent organ.

Brønnøysundregistrene, 22.05.2026



Brønnøysundregistrene

Brønnøysundregistrene Årsregnskap regnskapsåret 2024 for 919759011

Postadresse: 8910 Brønnøysund

Telefoner: Opplysningstelefonen 75 00 75 00 Telefaks 75 00 75 05

E-post: firmapost@brreg.no Internett: www.brreg.no

Organisasjonsnummer: 974 760 673



Resultatregnskap

Beløp i: NOK	Note	2024	2023
RESULTATREGNSKAP			
Inntekter			
Salgsinntekt		1 933 983	1 599 200
Annen driftsinntekt		10 968	98 032
Sum inntekter		1 944 951	1 697 232
Kostnader			
Varekostnad			117 945
Lønnskostnad	1	1 434 073	966 386
Annen driftskostnad	1	390 335	528 224
Sum kostnader	2	1 824 408	1 612 555
Driftsresultat		120 543	84 677
Finansinntekter og finanskostnader			
Annen renteinntekt			30
Sum finansinntekter			30
Annen rentekostnad		105 227	83 056
Annen finanskostnad		267	207
Sum finanskostnader		105 494	83 263
Netto finans		-105 494	-83 233
Resultat før skattekostnad		15 049	1 445
Skattekostnad på resultat	3	3 343	1 304
Årsresultat	4	11 706	141
Årsresultat etter minoritetsinteresser		11 706	141
Totalresultat		11 706	141
Overføringer og disponeringer			
Udekket tap		11 706	141
Sum overføringer og disponeringer		11 706	141



Resultatregnskap

Beløp i: NOK	Note	2024	2023
---------------------	-------------	-------------	-------------



Balanse

Beløp i: NOK	Note	2024	2023
BALANSE - EIENDELER			
Anleggsmidler			
Immaterielle eiendeler			
Utsatt skattefordel	3		
Finansielle anleggsmidler			
Andre langsiktige fordringer		202 951	248 033
Sum finansielle anleggsmidler		202 951	248 033
Sum anleggsmidler		202 951	248 033
Omløpsmidler			
Varer			
Fordringer			
Kundefordringer		155 250	98 032
Andre kortsiktige fordringer		470	4 440
Sum fordringer		155 720	102 472
Bankinnskudd, kontanter og lignende			
Bankinnskudd, kontanter o.l.	5	533 157	617 072
Sum bankinnskudd, kontanter og lignende		533 157	617 072
Sum omløpsmidler		688 876	719 544
SUM EIENDELER		891 827	967 577
BALANSE - EGENKAPITAL OG GJELD			
Egenkapital			
Innskutt egenkapital			
Aksjekapital	6	30 000	30 000
Beholdning av egne aksjer	6		
Annen innskutt egenkapital		-5 570	-5 570
Sum innskutt egenkapital		24 430	24 430



Balanse

Beløp i: NOK	Note	2024	2023
Opptjent egenkapital			
Annen egenkapital			
Udekket tap		12 584	24 289
Sum opptjent egenkapital		-12 583	-24 289
Sum egenkapital	4	11 847	141
Gjeld			
Langsiktig gjeld			
Utsatt skatt	3	3 343	
Sum avsetninger for forpliktelser		3 343	
Annen langsiktig gjeld			
Gjeld til kredittinstitusjoner			430 000
Sum annen langsiktig gjeld			430 000
Sum langsiktig gjeld		3 343	430 000
Kortsiktig gjeld			
Leverandørgjeld		47 752	36 726
Betalbar skatt	3		1 304
Skyldig offentlige avgifter		566 685	344 189
Annen kortsiktig gjeld		262 201	155 217
Sum kortsiktig gjeld		876 638	537 436
Sum gjeld		879 981	967 436
SUM EGENKAPITAL OG GJELD		891 827	967 577



Brønnøysundregistrene

ÅRSREGNSKAP FOR REGNSKAPSÅRET 2024 - GENERELL INFORMASJON

Journalnummer: 2025 599326

Enheten

Organisasjonsnummer: 919 759 011
Organisasjonsform: Aksjeselskap
Foretaksnavn: NORDIC SOCIAL GROUP AS
Forretningsadresse: C. Sundts gate 55
5004 BERGEN

Regnskapsår

Årsregnskapets periode: 01.01.2024 - 31.12.2024

Konsern

Morselskap i konsern: Nei

Regnskapsregler

Regler for små foretak benyttet: Ja
Benyttet ved utarbeidelsen av
årsregnskapet til selskapet: Regnskapslovens alminnelige regler

Årsregnskapet fastsatt av kompetent organ

Bekreftet av representant for selskapet: VEGARD MONGSTAD HAAVIK
Dato for fastsettelse av årsregnskapet: 19.06.2025

Revisjon

Selskapet har besluttet at årsregnskapet
ikke skal revideres: Ja
Årsregnskapet er utarbeidet av ekstern
autorisert regnskapsfører: Ja
Ekstern autorisert regnskapsfører har i
løpet av regnskapsåret bistått ved den
løpende regnskapsføringen eller utført
andre tjenester for selskapet enn å
utarbeide årsregnskapet: Ja

Grunnlag for avgivelse

År 2024: Årsregnskap er elektronisk innlevert.
År 2023: Tall er hentet fra elektronisk innlevert årsregnskap fra 2024.

Det er ikke krav til at årsregnskapet m.v. som sendes til Regnskapsregisteret er undertegnet. Kontrollen på at dette er utført ligger hos revisor/enhetens øverste organ. Sikkerheten ivaretas ved at innsender har rolle/rettighet for innsending av årsregnskapet via Altinn, og ved at det bekreftes at årsregnskapet er fastsatt av kompetent organ.

Brønnøysundregistrene, 30.06.2025

Brønnøysundregistrene
Postadresse: Postboks 900, 8910 Brønnøysund
Telefon: 75 00 75 00
E-post: firmapost@brreg.no Internett: www.brreg.no
Organisasjonsnummer: 974 760 673



Organisasjonsnr: 919 759 011
NORDIC SOCIAL GROUP AS

RESULTATREGNSKAP

Beløp i: NOK	Note	2024	2023
RESULTATREGNSKAP			
Inntekter			
Salgsinntekt		1 933 983	1 599 200
Annen driftsinntekt		10 968	98 032
Sum inntekter		1 944 951	1 697 232
Kostnader			
Varekostnad			117 945
Lønnskostnad	1	1 434 073	966 386
Annen driftskostnad	1	390 335	528 224
Sum kostnader	2	1 824 408	1 612 555
Driftsresultat		120 543	84 677
Finansinntekter og finanskostnader			
Annen renteinntekt			30
Sum finansinntekter			30
Annen rentekostnad		105 227	83 056
Annen finanskostnad		267	207
Sum finanskostnader		105 494	83 263
Netto finans		-105 494	-83 233
Resultat før skattekostnad		15 049	1 445
Skattekostnad på resultat	3	3 343	1 304
Årsresultat	4	11 706	141
Årsresultat etter minoritetsinteresser		11 706	141
Totalresultat		11 706	141
Overføringer og disponeringer			
Udekket tap		11 706	141
Sum overføringer og disponeringer		11 706	141



Organisasjonsnr: 919 759 011
NORDIC SOCIAL GROUP AS

BALANSE

Beløp i: NOK	Note	2024	2023
BALANSE - EIENDELER			
Anleggsmidler			
Immaterielle eiendeler			
Utsatt skattefordel	3		
Finansielle anleggsmidler			
Andre langsiktige fordringer		202 951	248 033
Sum finansielle anleggsmidler		202 951	248 033
Sum anleggsmidler		202 951	248 033
Omløpsmidler			
Varer			
Fordringer			
Kundefordringer		155 250	98 032
Andre kortsiktige fordringer		470	4 440
Sum fordringer		155 720	102 472
Bankinnskudd, kontanter og lignende			
Bankinnskudd, kontanter o. l.	5	533 157	617 072
Sum bankinnskudd, kontanter og lignende		533 157	617 072
Sum omløpsmidler		688 876	719 544
SUM EIENDELER		891 827	967 577
BALANSE - EGENKAPITAL OG GJELD			
Egenkapital			
Innskutt egenkapital			
Aksjekapital	6	30 000	30 000
Beholdning av egne aksjer	6		
Annen innskutt egenkapital		-5 570	-5 570
Sum innskutt egenkapital		24 430	24 430
Opptjent egenkapital			
Annen egenkapital			
Udekket tap		12 584	24 289
Sum opptjent egenkapital		-12 583	-24 289



Sum egenkapital	4	11 847	141
Gjeld			
Langsiktig gjeld			
Utsatt skatt	3	3 343	
Sum avsetninger for forpliktelses		3 343	
Annen langsiktig gjeld			
Gjeld til kredittinstitusjoner			430 000
Sum annen langsiktig gjeld			430 000
Sum langsiktig gjeld		3 343	430 000
Kortsiktig gjeld			
Leverandørgjeld		47 752	36 726
Betalbar skatt	3		1 304
Skyldig offentlige avgifter		566 685	344 189
Annen kortsiktig gjeld		262 201	155 217
Sum kortsiktig gjeld		876 638	537 436
Sum gjeld		879 981	967 436
SUM EGENKAPITAL OG GJELD		891 827	967 577



Organisasjonsnr: 919 759 011
NORDIC SOCIAL GROUP AS

NOTEOPPLYSNINGER - SELSKAP - alle poster oppgitt i hele tall

Note

1

Antall årsverk i regnskapsåret
3.00

Sum Beløp

Balanseført verdi 31.12. Varige driftsmidler Immaterielle eiend.

Konsernregnskap

Morselskapet sitt navn

Forretningskontor for morselskapet

Begrunnelse for at datterselskap er utelatt fra konsolideringen

Samlet beløp - tilknyttet selskap Årets Fjorårets

Samlet beløp - foretak i samme konsern Årets Fjorårets

Samlet beløp - foretak i samme konsern Årets Fjorårets

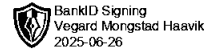
Samlet beløp - felles kontrollert virksomhet Årets Fjorårets

Pantstillelse Beløp

Beholdning av egne aksjer Antall Pålydende Andel av aksjek.



Generalforsamlingsprotokoll Nordic Social Group AS



1. Åpning.

Ordinær generalforsamling i Nordic Social Group AS (Org.nr: 919 759 011) ble åpnet av styreleder Vegard Mongstad Haavik den 19.06.26 kl. 12.00. Det fremkom ingen bemerkninger til innkallelsen, og generalforsamlingen ble erklært for lovlig satt.

Følgende aksjeeiere var til stede:

Vegard Mongstad Haavik – 30 aksjer

2. Valg av møteleder og protokollfører.

Som møteleder ble Vegard Mongstad Haavik valgt.

3. Fastsettelse av resultatregnskap og balanse.

Resultatregnskapet og balansen med noter ble gjennomgått. Spørsmål til regnskapet ble tilfredsstillende besvart. Deretter ble resultatregnskapet og balansen fastsatt enstemmig.

4. Anvendelse av årsoverskudd

Styrets forslag om anvendelse av årsoverskudd kr. 11 076 ble enstemmig vedtatt med følgende disponering:

Overføres til annen egenkapital: : kr11 076

5. Fastsettelse av godtgjørelse til styret.

Det ble vedtatt at styret ikke skal godtgjøres.

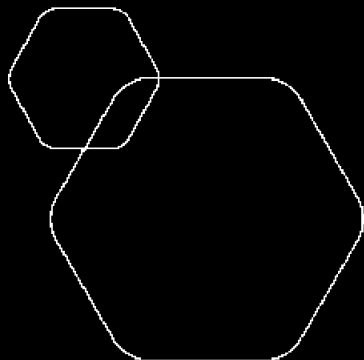
Generalforsamlingen ble deretter hevet.

Bergen, 19.06.25

Vegard Mongstad Haavik (sign.)
Møteleder



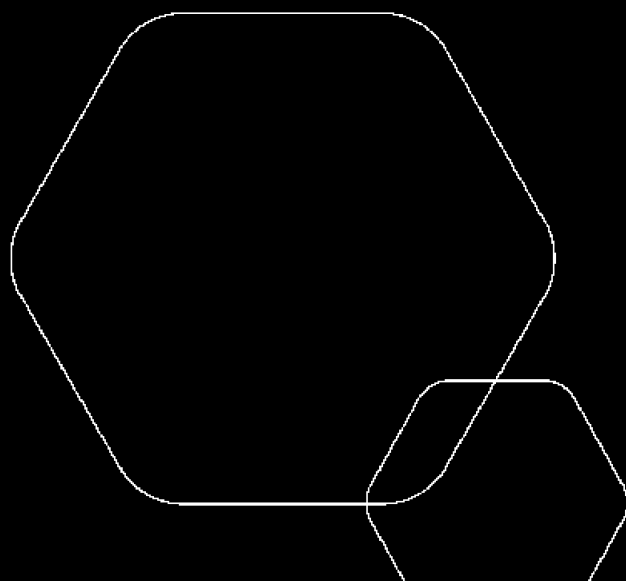
BankID Signing
Vegard Mongstad Haavik
2025-06-26



Årsregnskap 2024

Nordic Social Group AS

Resultatregnskap
Balanse
Noter til regnskapet



Org.nr.: 919 759 011



RESULTATREGNSKAP

NORDIC SOCIAL GROUP AS

DRIFTSINNEKTER OG DRIFTSKOSTNADER	Note	2024	2023
Salgsinntekt		1 933 983	1 599 200
Annen driftsinntekt		10 968	98 032
Sum driftsinntekter		1 944 951	1 697 232
Varekostnad		0	117 945
Lønnskostnad	1	1 434 073	966 386
Annen driftskostnad	1	390 335	528 224
Sum driftskostnader	2	1 824 408	1 612 555
Driftsresultat		120 543	84 677
FINANSINNEKTER OG FINANSKOSTNADER			
Annen renteinntekt		0	30
Annen rentekostnad		105 227	83 056
Annen finanskostnad		267	207
Resultat av finansposter		-105 494	-83 233
Resultat før skattekostnad		15 049	1 445
Skattekostnad på resultat	3	3 343	1 304
Resultat		11 706	141
EKSTRAORDINÆRE INNEKTER OG KOSTNADER			
Årsresultat	4	11 706	141
OVERFØRINGER			
Overført til udekket tap		-11 706	-141
Sum overføringer		11 706	141



BALANSE

NORDIC SOCIAL GROUP AS

EIENDELER	Note	2024	2023
ANLEGGSMIDLER			
IMMATERIELLE EIENDELER			
VARIGE DRIFTSMIDLER			
FINANSIELLE ANLEGGSMIDLER			
Andre langsiktige fordringer		202 951	248 033
Sum finansielle anleggsmidler		202 951	248 033
Sum anleggsmidler		202 951	248 033
OMLØPSMIDLER			
FORDRINGER			
Kundefordringer		155 250	98 032
Andre kortsiktige fordringer		470	4 440
Sum fordringer		155 720	102 472
INVESTERINGER			
Bankinnskudd, kontanter o.l.	5	533 157	617 072
Sum omløpsmidler		688 876	719 544
Sum eiendeler		891 827	967 577



BALANSE

NORDIC SOCIAL GROUP AS

EGENKAPITAL OG GJELD	Note	2024	2023
EGENKAPITAL			
INNSKUTT EGENKAPITAL			
Aksjekapital	6	30 000	30 000
Annen innskutt egenkapital		-5 570	-5 570
Sum innskutt egenkapital		24 430	24 430
OPPTJENT EGENKAPITAL			
Udekket tap		-12 584	-24 289
Sum opptjent egenkapital		-12 583	-24 289
Sum egenkapital	4	11 847	141
GJELD			
AVSETNING FOR FORPLIKTELSE			
Utsatt skatt	3	3 343	0
Sum avsetning for forpliktelser		3 343	0
ANNEN LANGSIKTIG GJELD			
Gjeld til kredittinstitusjoner		0	430 000
Sum annen langsiktig gjeld		0	430 000
KORTSIKTIG GJELD			
Leverandørgjeld		47 752	36 726
Betalbar skatt	3	0	1 304
Skyldig offentlige avgifter		566 685	344 189
Annen kortsiktig gjeld		262 201	155 217
Sum kortsiktig gjeld		876 638	537 436
Sum gjeld		879 981	967 436
Sum egenkapital og gjeld		891 827	967 577

19.06.2025

Styret i Nordic Social Group AS

VEGARD MONGSTAD HAAVIK
styreleder/daglig leder



Regnskapsprinsipper

Årsregnskapet er satt opp i samsvar med regnskapsloven og NRS 8 - God regnskapsskikk for små foretak.

DRIFTSINNTEKTER

Inntektsføring ved salg av varer skjer på leveringstidspunktet. Tjenester inntektsføres etter hvert som de leveres.

SKATT

Skattekostnaden i resultatregnskapet omfatter både periodens betalbare skatt og endring i utsatt skatt. Utsatt skatt er beregnet med 22 % på grunnlag av de midlertidige forskjeller som eksisterer mellom regnskapsmessige og skattemessige verdier, samt ligningsmessig underskudd til fremføring ved utgangen av regnskapsåret. Skatteøkende og skattereduserende midlertidige forskjeller som reverserer eller kan reverseres i samme periode er utlignet og nettoført.

KLASSIFISERING OG VURDERING AV OMLØPSMIDLER

Omløpsmidler og kortsiktig gjeld omfatter normalt poster som forfaller til betaling innen ett år etter balansedagen, samt poster som knytter seg til varekretsløpet. Omløpsmidler vurderes til laveste verdi av anskaffelseskost og virkelig verdi.

FORDRINGER

Kundefordringer og andre fordringer oppføres til pålydende etter fradrag for avsetning til forventet tap. Avsetning til tap gjøres på grunnlag av en individuell vurdering av de enkelte fordringene.

Note 1 Lønnskostnader og ytelser, godtgjørelser til daglig leder, styret og revisor

LØNNSKOSTNADER

	2024	2023
Lønninger	1 251 881	847 789
Arbeidsgiveravgift	180 285	118 597
Andre ytelser	1 908	0
Sum	1 434 073	966 386

Selskapet har i 2024 sysselsatt 1 årsverk.

Note 2 Spesifikasjon av driftskostnader etter art

	2024	2023
Varekostnad	0	117 945
Lønnskostnad	1 434 073	966 386
Andre driftskostnader	390 335	528 224
Sum driftskostnader	1 824 408	1 494 610



Note 3 Skatt

Årets skattekostnad	2024	2023
Resultatført skatt på ordinært resultat:		
Betalbar skatt	0	1 304
Endring i utsatt skatt	3 343	0
Skattekostnad ordinært resultat	3 343	1 304
Skattepliktig inntekt:		
Resultat før skatt	15 049	1 445
Permanente forskjeller	149	4 481
Endring i midlertidige forskjeller	-46 250	0
Skattepliktig inntekt	-31 052	5 926
Betalbar skatt i balansen:		
Betalbar skatt på årets resultat	0	1 304
Sum betalbar skatt i balansen	0	1 304

Skatteeffekten av midlertidige forskjeller og underskudd til fremføring som har gitt opphav til utsatt skatt og utsatte skattefordeler, spesifisert på typer av midlertidige forskjeller

	2024	2023	Endring
Fordringer	46 250	0	-46 250
Sum	46 250	0	-46 250
Akkumulert fremførbart underskudd	-31 052	0	31 052
Grunnlag for utsatt skatt	15 198	0	-15 198
Utsatt skatt (22 %)	3 343	0	-3 343

Note 4 Egenkapital

	Aksje- kapital	Annen Innskutt egenkap.	Annen egenkapital	Udekket tap	Sum
Pr. 31.12.2023	30 000	-5 570	0	-24 289	141
Pr. 01.01.2024	30 000	-5 570	0	-24 289	141
Årets overskudd			11 706	0	11 706
Pr. 31.12.2024	30 000	-5 570	11 706	-24 289	11 847

Note 5 Bankinnskudd

Innestående midler på skattetrekkkonto (bundne midler) er på kr. 0.



Note 6 Aksjonærer

AKSJEKAPITALEN I NORDIC SOCIAL GROUP AS PR. 31.12 BESTÅR AV:

	Antall	Pålydende	Bokført
Ordinære aksjer	30	1 000,0	30 000
Sum	30		30 000

EIERSTRUKTUR

De største aksjonærene i % pr. 31.12 var:

	Ordinære	Eierandel	Stemmeandel
VEGARD MONGSTAD HAAVIK	30	100,0	100,0

AKSJER EIET AV MEDLEMMER I STYRET OG DAGLIG LEDER:

Navn	Verv	Ordinære
VEGARD MONGSTAD HAAVIK	styreleder/daglig leder	30
Totalt antall aksjer		30