



## ÅRSREGNSKAPET FOR REGNSKAPSÅRET 2019 - GENERELL INFORMASJON

### Enheten

Organisasjonsnummer: 990 765 154  
Organisasjonsform: Aksjeselskap  
Foretaksnavn: ELEKTRO 1 HITRA & FRØYA AS  
Forretningsadresse: Hitterveien 436  
7250 MELANDSJØ

### Regnskapsår

Årsregnskapets periode: 01.01.2019 - 31.12.2019

### Konsern

Morselskap i konsern: Nei

### Regnskapsregler

Regler for små foretak benyttet: Ja  
Benyttet ved utarbeidelsen av årsregnskapet til selskapet: Regnskapslovens alminnelige regler

### Årsregnskapet fastsatt av kompetent organ

Bekreftet av representant for selskapet: Edmund trøan  
Dato for fastsettelse av årsregnskapet: 31.12.2019

### Grunnlag for avgivelse

År 2019: Årsregnskapet er elektronisk innlevert  
År 2018: Tall er hentet fra elektronisk innlevert årsregnskap fra 2019

*Det er ikke krav til at årsregnskapet m.v. som sendes til Regnskapsregisteret er undertegnet. Kontrollen på at dette er utført ligger hos revisor/enhetens øverste organ. Sikkerheten ivaretas ved at innsender har rolle/rettighet for innsending av årsregnskapet via Altinn, og ved at det bekreftes at årsregnskapet er fastsatt av kompetent organ.*

Brønnøysundregistrene, 05.11.2020



## Resultatregnskap

| Beløp i: NOK  | Note    | 2019              | 2018              |
|---|---------|-------------------|-------------------|
| <b>RESULTATREGNSKAP</b>                               |         |                   |                   |
| <b>Inntekter</b>                                      |         |                   |                   |
| Salgsinntekt  |         | 13 804 475        | 11 706 324        |
| Annen driftsinntekt                                   |         | 1 450 063         | 40 265            |
| <b>Sum inntekter</b>                                  |         | <b>15 254 538</b> | <b>11 746 589</b> |
| <b>Kostnader</b>                                      |         |                   |                   |
| Varekostnad   |         | 2 407 150         | 4 364 123         |
| Lønnskostnad  | 1, 2, 9 | 7 117 223         | 7 835 273         |
| Avskrivning på driftsmidler og immaterielle eiendeler | 3       |                   | 49 754            |
| Annen driftskostnad                                   | 12      | 3 612 446         | 3 220 736         |
| <b>Sum kostnader</b>                                  |         | <b>13 136 819</b> | <b>15 469 886</b> |
| <b>Driftsresultat</b>                                 |         | <b>2 117 719</b>  | <b>-3 723 297</b> |
| <b>Finansinntekter og finanskostnader</b>             |         |                   |                   |
| Annen renteinntekt                                    |         | -3 147            | 23 590            |
| Annen finansinntekt                                   |         | 603               | 26 167            |
| <b>Sum finansinntekter</b>                            |         | <b>-2 544</b>     | <b>49 757</b>     |
| Annen rentekostnad                                    |         | 533 358           | 868 565           |
| <b>Sum finanskostnader</b>                            |         | <b>533 358</b>    | <b>868 565</b>    |
| <b>Netto finans</b>                                   |         | <b>-535 902</b>   | <b>-818 808</b>   |
| <b>Ordinært resultat før skattekostnad</b>            |         | <b>1 581 817</b>  | <b>-4 542 105</b> |
| <b>Ordinært resultat etter skattekostnad</b>          |         | <b>1 581 817</b>  | <b>-4 542 105</b> |
| <b>Årsresultat</b>                                    |         | <b>1 581 817</b>  | <b>-4 542 105</b> |
| <b>Overføringer og disponeringer</b>                  |         |                   |                   |
| Udekket tap   |         | 1 581 817         | -4 542 105        |
| <b>Sum overføringer og disponeringer</b>              |         | <b>1 581 817</b>  | <b>-4 542 105</b> |



## Balanse

| Beløp i: NOK   | Note | 2019              | 2018              |
|--|------|-------------------|-------------------|
| <b>BALANSE - EIENDELER</b>                           |      |                   |                   |
| <b>Anleggsmidler</b>                                 |      |                   |                   |
| <b>Immaterielle eiendeler</b>                        |      |                   |                   |
| <b>Varige driftsmidler</b>                           |      |                   |                   |
| Driftsløsøre, inventar, verktøy, kontormaskiner, ol. | 3    |                   | 49 937            |
| <b>Sum varige driftsmidler</b>                       |      |                   | <b>49 937</b>     |
| <b>Finansielle anleggsmidler</b>                     |      |                   |                   |
| Andre fordringer                                     |      | 32 748            |                   |
| <b>Sum finansielle anleggsmidler</b>                 |      | <b>32 748</b>     |                   |
| <b>Sum anleggsmidler</b>                             |      | <b>32 748</b>     | <b>49 937</b>     |
| <b>Omløpsmidler</b>                                  |      |                   |                   |
| <b>Varer</b>   |      |                   |                   |
| Varer  |      | 6 631 593         | 5 668 249         |
| <b>Sum varer</b>                                     |      | <b>6 631 593</b>  | <b>5 668 249</b>  |
| <b>Fordringer</b>                                    |      |                   |                   |
| Kundefordringer                                      | 5    | 3 680 166         | 1 835 037         |
| Andre fordringer                                     |      | 34 088            | 1 376 636         |
| Konsernfordringer                                    |      |                   | 3 874 076         |
| <b>Sum fordringer</b>                                |      | <b>3 714 254</b>  | <b>7 085 749</b>  |
| <b>Bankinnskudd, kontanter og lignende</b>           |      |                   |                   |
| Bankinnskudd, kontanter og lignende                  | 10   | 18 158            | 52 947            |
| <b>Sum bankinnskudd, kontanter og lignende</b>       |      | <b>18 158</b>     | <b>52 947</b>     |
| <b>Sum omløpsmidler</b>                              |      | <b>10 364 005</b> | <b>12 806 945</b> |
| <b>SUM EIENDELER</b>                                 |      | <b>10 396 753</b> | <b>12 856 882</b> |

## BALANSE - EGENKAPITAL OG GJELD



## Balanse

| Beløp i: NOK                              | Note        | 2019              | 2018              |
|---|-------------|-------------------|-------------------|
| <b>Egenkapital</b>                        |             |                   |                   |
| <b>Innskutt egenkapital</b>               |             |                   |                   |
| Aksjekapital (1 798 aksjer à kr 1 000,00) | 6, 7,<br>13 | 1 798 000         | 1 798 000         |
| <b>Sum innskutt egenkapital</b>           |             | <b>1 798 000</b>  | <b>1 798 000</b>  |
| <b>Opptjent egenkapital</b>               |             |                   |                   |
| Udekket tap                               | 13          | 3 024 862         | 4 606 678         |
| <b>Sum opptjent egenkapital</b>           |             | <b>-3 024 862</b> | <b>-4 606 678</b> |
| <b>Sum egenkapital</b>                    | 13          | <b>-1 226 862</b> | <b>-2 808 678</b> |
| <b>Gjeld</b>                              |             |                   |                   |
| <b>Langsiktig gjeld</b>                   |             |                   |                   |
| <b>Annen langsiktig gjeld</b>             |             |                   |                   |
| Gjeld til kredittinstitusjoner            | 8           | 66 879            | 195 679           |
| Langsiktig konserngjeld                   |             | 3 907 915         |                   |
| <b>Sum annen langsiktig gjeld</b>         |             | <b>3 974 794</b>  | <b>195 679</b>    |
| <b>Sum langsiktig gjeld</b>               |             | <b>3 974 794</b>  | <b>195 679</b>    |
| <b>Kortsiktig gjeld</b>                   |             |                   |                   |
| Gjeld til kredittinstitusjoner            | 8           | 1 022 307         | 8 874 754         |
| Leverandørgjeld                           |             | 2 235 338         | 2 735 430         |
| Skyldige offentlige avgifter              |             | 2 621 065         | 2 406 390         |
| Annen kortsiktig gjeld                    |             | 1 770 111         | 1 453 308         |
| <b>Sum kortsiktig gjeld</b>               |             | <b>7 648 820</b>  | <b>15 469 882</b> |
| <b>Sum gjeld</b>                          |             | <b>11 623 615</b> | <b>15 665 561</b> |
| <b>SUM EGENKAPITAL OG GJELD</b>           |             | <b>10 396 753</b> | <b>12 856 882</b> |



**Statsautorisert revisor**  
**Revisjonsfirmaet**

*Arne J. Buvik AS*

**Ansvarlig revisor:**  
Statsautorisert revisor Arne Jørgen Buvik

**Medlem:**  
Den Norske Revisorforening

---

Til generalforsamlingen i Elektro 1 Hitra & Frøya AS

### Uavhengig revisors beretning

#### Uttalelse om revisjonen av årsregnskapet

##### *Konklusjon*

Vi har revidert Elektro 1 Hitra & Frøya AS' årsregnskap som viser et overskudd på kr 1 581 817. Årsregnskapet består av balanse per 31. desember 2019, resultatregnskap for regnskapsåret avsluttet per denne datoen og noter til årsregnskapet, herunder et sammendrag av viktige regnskapsprinsipper.

Etter vår mening er det medfølgende årsregnskapet avgitt i samsvar med lov og forskrifter og gir et rettviseende bilde av selskapets finansielle stilling per 31. desember 2019, og av dets resultater for regnskapsåret avsluttet per denne datoen i samsvar med regnskapslovens regler og god regnskapsskikk i Norge.

##### *Grunnlag for konklusjonen*

Vi har gjennomført revisjonen i samsvar med lov, forskrift og god revisjonsskikk i Norge, herunder de internasjonale revisjonsstandardene International Standards on Auditing (ISA-ene). Våre oppgaver og plikter i henhold til disse standardene er beskrevet i Revisors oppgaver og plikter ved revisjon av årsregnskapet. Vi er uavhengige av selskapet slik det kreves i lov og forskrift, og har overholdt våre øvrige etiske forpliktelser i samsvar med disse kravene. Etter vår oppfatning er innhentet revisjonsbevis tilstrekkelig og hensiktsmessig som grunnlag for vår konklusjon.

##### *Styrets og daglig leders ansvar for årsregnskapet*

Styret og daglig leder (ledelsen) er ansvarlig for å utarbeide årsregnskapet i samsvar med lov og forskrifter, herunder for at det gir et rettviseende bilde i samsvar med regnskapslovens regler og god regnskapsskikk i Norge. Ledelsen er også ansvarlig for slik internkontroll som den finner nødvendig for å kunne utarbeide et årsregnskap som ikke inneholder vesentlig feilinformasjon, verken som følge av misligheter eller utilsiktede feil.

Ved utarbeidelsen av årsregnskapet må ledelsen ta standpunkt til selskapets evne til fortsatt drift og opplyse om forhold av betydning for fortsatt drift. Forutsetningen om fortsatt drift skal legges til grunn for årsregnskapet så lenge det ikke er sannsynlig at virksomheten vil bli avvirket.

##### *Revisors oppgaver og plikter ved revisjonen av årsregnskapet*

Vårt mål med revisjonen er å oppnå betryggende sikkerhet for at årsregnskapet som helhet ikke inneholder vesentlig feilinformasjon, verken som følge av misligheter eller utilsiktede feil, og å avgi en revisjonsberetning som inneholder vår konklusjon.

---

**Adresse:**  
Ranheimsveien 7A  
7044 Trondheim  
Postboks 8438  
7456 Trondheim

**Telefon:**  
73829950

**E-mail/hjemmeside:**  
[arne.buvik@revbuvik.no](mailto:arne.buvik@revbuvik.no)  
<https://revbuvik.no>

**Foretaksregisteret:**  
976038886MVA



Statsautorisert revisor  
Revisjonsfirmaet  
Arne J. Buvik AS

Side 2 av 2

Betryggende sikkerhet er en høy grad av sikkerhet, men ingen garanti for at en revisjon utført i samsvar med lov, forskrift og god revisjonsskikk i Norge, herunder ISA-ene, alltid vil avdekke vesentlig feilinformasjon som eksisterer. Feilinformasjon kan oppstå som følge av misligheter eller utilsiktede feil. Feilinformasjon blir vurdert som vesentlig dersom den enkeltvis eller samlet med rimelighet kan forventes å påvirke økonomiske beslutninger som brukerne foretar basert på årsregnskapet.

For videre beskrivelse av revisors oppgaver og plikter vises det til:  
<https://revisorforeningen.no/revisjonsberetninger>

#### **Uttalelse om andre lovmessige krav**


##### *Konklusjon om registrering og dokumentasjon*

Basert på vår revisjon av årsregnskapet som beskrevet ovenfor, og kontrollhandlinger vi har funnet nødvendig i henhold til internasjonal standard for attestasjonsoppdrag (ISAE) 3000 «Attestasjonsoppdrag som ikke er revisjon eller forenklet revisorkontroll av historisk finansiell informasjon», mener vi at ledelsen har oppfylt sin plikt til å sørge for ordentlig og oversiktlig registrering og dokumentasjon av selskapets regnskapsopplysninger i samsvar med lov og god bokføringsskikk i Norge.


##### *Andre forhold*


Selskapets aksjekapital er tapt i sin helhet. Styret har ikke oppfylt sin handleplikt etter aksjeloven § 3-5. Selskapet har ikke behandlet skattetrekksmidler i samsvar med bestemmelsene i skattebetalingsloven § 5-12.


Trondheim, 30. september 2020  
**Revisjonsfirmaet Arne J. Buvik AS**


  
Arne J. Buvik  
Statsautorisert revisor



 Legally signed by  
Edmund Trøan  
30.09.2020

 Legally signed by  
Håkon Fredagsvik Sand  
30.09.2020

 Legally signed by  
Vegar Lian  
30.09.2020

 Legally signed by  
Jon Bernhard Mikalsen  
30.09.2020

**Årsregnskap for 2019**

**ELEKTRO 1 HITRA & FRØYA AS  
7250 MELANDSJØ**

Innhold

Resultatregnskap

Balanse


Noter

Revisjonsberetning





## Resultatregnskap for 2019 ELEKTRO 1 HITRA & FRØYA AS

|   | Note    | 2019                |                     |
|---|---------|---------------------|---------------------|
| Salgsinntekt  |         | 13 804 475          | 11 706 324          |
| Annen driftsinntekt                                   |         | 1 450 063           | 40 265              |
| <b>Sum driftsinntekter</b>                            |         | <b>15 254 538</b>   | <b>11 746 589</b>   |
| Varekostnad   |         | (2 407 150)         | (4 364 123)         |
| Lønnskostnad  | 1, 2, 9 | (7 117 223)         | (7 835 273)         |
| Avskrivning på driftsmidler og immaterielle eiendeler | 3       | 0                   | (49 754)            |
| Annen driftskostnad                                   | 12      | (3 612 446)         | (3 220 736)         |
| <b>Sum driftskostnader</b>                            |         | <b>(13 136 819)</b> | <b>(15 469 886)</b> |
| <b>Driftsresultat</b>                                 |         | <b>2 117 719</b>    | <b>(3 723 297)</b>  |
| Annen renteinntekt                                    |         | (3 147)             | 23 590              |
| Annen finansinntekt                                   |         | 603                 | 26 167              |
| <b>Sum finansinntekter</b>                            |         | <b>(2 544)</b>      | <b>49 757</b>       |
| Annen rentekostnad                                    |         | (533 358)           | (868 565)           |
| <b>Sum finanskostnader</b>                            |         | <b>(533 358)</b>    | <b>(868 565)</b>    |
| <b>Netto finans</b>                                   |         | <b>(535 902)</b>    | <b>(818 808)</b>    |
| <b>Ordinært resultat før skattekostnad</b>            |         | <b>1 581 817</b>    | <b>(4 542 105)</b>  |
| <b>Ordinært resultat</b>                              |         | <b>1 581 817</b>    | <b>(4 542 105)</b>  |
| <b>Årsresultat</b>                                    |         | <b>1 581 817</b>    | <b>(4 542 105)</b>  |
| <b>Overføringer</b>                                   |         |                     |                     |
| Udekket tap   |         | 1 581 817           | (4 542 105)         |
| <b>Sum</b>  |         | <b>1 581 817</b>    | <b>(4 542 105)</b>  |

 Legally signed by  
Edmund Trøan  
30.09.2020


 Legally signed by  
Håkon Fredagsvik Sand  
30.09.2020

 Legally signed by  
Vegar Lian  
30.09.2020


 Legally signed by  
Jon Bernhard Mikalsen  
30.09.2020




## Balanse pr. 31. desember 2019 ELEKTRO 1 HITRA & FRØYA AS

 Legally signed by  
Edmund Trøan  
30.09.2020

 Legally signed by  
Håkon Fredagsvik Sand  
30.09.2020

 Legally signed by  
Vegar Lian  
30.09.2020

 Legally signed by  
Jon Bernhard Mikalsen  
30.09.2020

|  | Note | 2019              |                   |
|--|------|-------------------|-------------------|
| <b>EIENDELER</b>                                     |      |                   |                   |
| <b>Anleggsmidler</b>                                 |      |                   |                   |
| <b>Varige driftsmidler</b>                           |      |                   |                   |
| Driftsløsøre, inventar, verktøy, kontormaskiner, ol. | 3    | 0                 | 49 937            |
| <b>Sum varige driftsmidler</b>                       |      | <b>0</b>          | <b>49 937</b>     |
| <b>Finansielle anleggsmidler</b>                     |      |                   |                   |
| Andre fordringer                                     |      | 32 748            | 0                 |
| <b>Sum finansielle anleggsmidler</b>                 |      | <b>32 748</b>     | <b>0</b>          |
| <b>Sum anleggsmidler</b>                             |      | <b>32 748</b>     | <b>49 937</b>     |
| <b>Omløpsmidler</b>                                  |      |                   |                   |
| Varer  |      | 6 631 593         | 5 668 249         |
| <b>Sum varer</b>                                     |      | <b>6 631 593</b>  | <b>5 668 249</b>  |
| <b>Fordringer</b>                                    |      |                   |                   |
| Kundefordringer                                      | 5    | 3 680 166         | 1 835 037         |
| Andre fordringer                                     |      | 34 088            | 1 376 636         |
| Konsernfordringer                                    |      | 0                 | 3 874 076         |
| <b>Sum fordringer</b>                                |      | <b>3 714 254</b>  | <b>7 085 749</b>  |
| Bankinnskudd, kontanter og lignende                  | 10   | 18 158            | 52 947            |
| <b>Sum bankinnskudd, kontanter og lignende</b>       |      | <b>18 158</b>     | <b>52 947</b>     |
| <b>Sum omløpsmidler</b>                              |      | <b>10 364 005</b> | <b>12 806 945</b> |
| <b>Sum eiendeler</b>                                 |      | <b>10 396 753</b> | <b>12 856 882</b> |



**Balanse pr. 31. desember 2019**  
**ELEKTRO 1 HITRA & FRØYA AS**

 Legally signed by  
Edmund Trøan  
30.09.2020  
 Legally signed by  
Håkon Fredagsvik Sand  
30.09.2020  
 Legally signed by  
Vegar Lian  
30.09.2020  
 Legally signed by  
Jon Bernhard Mikalsen  
30.09.2020

|   | Note     | 2019               |                    |
|---|----------|--------------------|--------------------|
| <b>EGENKAPITAL OG GJELD</b>               |          |                    |                    |
| <b>Egenkapital</b>                        |          |                    |                    |
| <b>Innskutt egenkapital</b>               |          |                    |                    |
| Aksjekapital (1 798 aksjer à kr 1 000,00) | 6, 7, 13 | 1 798 000          | 1 798 000          |
| <b>Sum innskutt egenkapital</b>           |          | <b>1 798 000</b>   | <b>1 798 000</b>   |
| <b>Opptjent egenkapital</b>               |          |                    |                    |
| Udekket tap                               | 13       | (3 024 862)        | (4 606 678)        |
| <b>Sum opptjent egenkapital</b>           |          | <b>(3 024 862)</b> | <b>(4 606 678)</b> |
| <b>Sum egenkapital</b>                    | 13       | <b>(1 226 862)</b> | <b>(2 808 678)</b> |
| <b>Gjeld</b>                              |          |                    |                    |
| <b>Annen langsiktig gjeld</b>             |          |                    |                    |
| Gjeld til kredittinstitusjoner            | 8        | 66 879             | 195 679            |
| Langsiktig konserngjeld                   |          | 3 907 915          | 0                  |
| <b>Sum annen langsiktig gjeld</b>         |          | <b>3 974 794</b>   | <b>195 679</b>     |
| <b>Sum langsiktig gjeld</b>               |          | <b>3 974 794</b>   | <b>195 679</b>     |
| <b>Kortsiktig gjeld</b>                   |          |                    |                    |
| Gjeld til kredittinstitusjoner            | 8        | 1 022 307          | 8 874 754          |
| Leverandørgjeld                           |          | 2 235 338          | 2 735 430          |
| Skyldige offentlige avgifter              |          | 2 621 065          | 2 406 390          |
| Annen kortsiktig gjeld                    |          | 1 770 111          | 1 453 308          |
| <b>Sum kortsiktig gjeld</b>               |          | <b>7 648 820</b>   | <b>15 469 882</b>  |
| <b>Sum gjeld</b>                          |          | <b>11 623 615</b>  | <b>15 665 561</b>  |
| <b>Sum egenkapital og gjeld</b>           |          | <b>10 396 753</b>  | <b>12 856 882</b>  |

Hitra, den 30/9-2020

Edmund Arne Trøan  
Styrets leder / Daglig leder

Håkon Fredagsvik Sand  
Styremedlem


Jon Bernhard Mikalsen  
Styremedlem

Vegar Lian  
Nestleder




## Noter 2019

### ELEKTRO 1 HITRA & FRØYA AS

 Legally signed by  
Edmund Trøan  
30.09.2020

 Legally signed by  
Håkon Fredagsvik Sand  
30.09.2020

 Legally signed by  
Vegar Lian  
30.09.2020

 Legally signed by  
Jon Bernhard Mikalsen  
30.09.2020

### Regnskapsprinsipper

Årsregnskapet er satt opp i samsvar med regnskapsloven og god regnskapsskikk for små foretak.

#### Salgsinntekter

Inntektsføring ved salg av varer skjer på leveringstidspunktet. Tjenester inntektsføres etter hvert som de leveres.

#### Klassifisering og vurdering av balanseposter

Omløpsmidler og kortsiktig gjeld omfatter poster som knytter seg til varekretsløpet. For andre poster enn kundefordringer omfattes poster som forfaller til betaling innen ett år etter transaksjonsdagen. Anleggsmidler er eiendeler bestemt til varig eie og bruk. Langsiktig gjeld er gjeld som forfaller senere enn ett år etter transaksjonsdagen.

Omløpsmidler vurderes til laveste av anskaffelseskost og virkelig verdi. Kortsiktig gjeld balanseføres til nominelt beløp på etableringstidspunktet.

Anleggsmidler vurderes til anskaffelseskost. Varige anleggsmidler avskrives etter en fornuftig avskrivningsplan. Anleggsmidlene nedskrives til virkelig verdi ved verdifall som ikke forventes å være forbigående. Langsiktig gjeld med unntak av andre avsetninger balanseføres til nominelt beløp på etableringstidspunktet.

#### Fordringer

Kundefordringer og andre fordringer er oppført i balansen til pålydende etter fradrag for avsetning til forventet tap. Avsetning til tap gjøres på grunnlag av individuelle vurderinger av de enkelte fordringene. I tillegg gjøres det for øvrige kundefordringer en uspesifisert avsetning for å dekke antatt tap.

#### Varebeholdninger

Lager av innkjøpte varer er verdsatt til laveste av anskaffelseskost etter FIFO- prinsippet og virkelig verdi. Egentilvirkede ferdigvarer og varer under tilvirkning er vurdert til variabel tilvirkningskost. Det foretas nedskrivning for påregnelig ukurans.

#### Varige driftsmidler

Varige driftsmidler balanseføres og avskrives over driftsmidlenes levetid dersom de har antatt levetid over 3 år og har en kostpris som overstiger kr 15.000. Direkte vedlikehold av driftsmidler kostnadsføres løpende under driftskostnader, mens påkostninger eller forbedringer tillegges driftsmidlets kostpris og avskrives i takt med driftsmidlet.

#### Skatt

Skattekostnaden i resultatregnskapet omfatter både periodens betalbare skatt og endring i utsatt skatt. Utsatt skatt er beregnet med 22% på grunnlag av de midlertidige forskjeller som eksisterer mellom regnskapsmessige og skattemessige verdier, samt skattemessig underskudd til fremføring ved utgangen av regnskapsåret. Skatteøkende og skattereduserende midlertidige forskjeller som reverserer eller kan reversere i samme periode er utlignet og skattevirkningen er beregnet på nettogrunnlaget.

Selskapet har ikke endret regnskapsprinsipp fra 2018 til 2019.

### Note 1 - Lønnskostnader etc

|                                      | 2019             | 2018             |
|--------------------------------------|------------------|------------------|
| Lønn                                 | 6 639 962        | 7 066 986        |
| Arbeidsgiveravgift                   | 347 213          | 401 549          |
| Pensjonskostnader                    | 200 935          | 289 285          |
| Andre relaterte ytelser / Refusjoner | (70 887)         | 77 454           |
| <b>Sum</b>                           | <b>7 117 223</b> | <b>7 835 273</b> |


Foretaket har sysselsatt 20 årsverk i regnskapsåret.

### Note 2 - Ytelse til ledende personer





## Ytelse til ledende personer

| Type ytelse        | Daglig leder | Styret |
|--------------------|--------------|--------|
| Lønn               | 783 444      |        |
| Pensjonsutgifter   |              |        |
| Annen godtgjørelse | 4 392        |        |

 Legally signed by  
Edmund Trøan  
30.09.2020

 Legally signed by  
Håkon Fredagsvik Sand  
30.09.2020

 Legally signed by  
Vegar Lian  
30.09.2020

 Legally signed by  
Jon Bernhard Mikalsen  
30.09.2020

## Note 3 - Spesifikasjon av varige driftsmidler

|   | Driftsløsøre<br>inventar o.l |
|---|------------------------------|
| Anskaffelseskost 01.01.2019             | 442 328                      |
| Tilgang i året                          | 0                            |
| Avgang i året                           | (110 130)                    |
| <b>Anskaffelseskost 31.12.2019</b>      | <b>332 198</b>               |
| Akk. av- og nedskr. 01.01.2019          | (393 128)                    |
| Akkumulerte avskr. 31.12.2019           | (332 198)                    |
| <b>Balanseført verdi pr. 31.12.2019</b> | <b>0</b>                     |
| Økonomisk levetid                       | 3 - 5 år                     |
| <b>Avskrivningsplan: Lineær</b>         | <b>20 - 33,33 %</b>          |

## Note 4 - Midl. forskjeller - Utsatt skatt/skattefordel

Utsatt skatt/utsatt skattefordel i balansen avsettes på grunnlag av forskjeller mellom regnskapsmessige og skattemessige verdier i henhold til norsk regnskapsstandard for skatt. Midlertidige skatteøkende og skattereduserende forskjeller som kan utlignes er nettoført.

| Midlertidige forskjeller knyttet til:               | 01.01.2019  | 31.12.2019  | Endring     |
|---|-------------|-------------|-------------|
| Anleggsmidler                                       | (29 669)    | 1 146 328   | (1 175 997) |
| Omløpsmidler  | (818 633)   | (50 000)    | (768 633)   |
| Skattemessig fremførbart underskudd                 | (7 235 904) | (7 357 506) | 121 602     |
| Netto forskjeller                                   | (8 084 206) | (6 261 178) | (1 823 028) |
| Skattereduserende forskjeller som ikke kan utlignes | 8 084 206   | 6 261 178   | 1 823 028   |
| Sum midlertidige forskjeller                        | 0           | 0           | 0           |
| <b>Utsatt skattefordel 31.12.19. basert på 22%</b>  | <b>0</b>    | <b>0</b>    | <b>0</b>    |

Ut fra forsiktighetshensyn balanseføres ikke utsatt skattefordel på kr 1 377 459

## Note 5 - Kundefordringer

Kundefordringer er vurdert til pålydende, nedskrevet med forventet tap på fordringer. Det er ikke tapsført kundefordringer i løpet av 2019.

|   | 2019             | 2018             |
|---|------------------|------------------|
| Kundefordringer til pålydende           | 3 730 166        | 2 653 670        |
| Avsatt til dekning av usikre fordringer | (50 000)         | (818 633)        |
| <b>Netto oppførte kundefordringer</b>   | <b>3 680 166</b> | <b>1 835 037</b> |

## Note 6 - Aksjekapital

Foretaket har 1 798 aksjer, pålydende kr 1 000,00, noe som gir en samlet aksjekapital på kr 1 798 000.


Foretaket har én aksjeklasse. Alle aksjer har lik stemme- og utbytterett.

## Note 7 - Aksjonærer




Foretaket har 1 aksjonær.

| Aksjonærens navn    | Antall aksjer | Eierandel      |
|---------------------|---------------|----------------|
| ELEKTRO1 EIENDOM AS | 1 798         | 100,00%        |
| <b>Sum</b>          | <b>1 798</b>  | <b>100,00%</b> |

 Legally signed by  
Edmund Trøan  
30.09.2020

 Legally signed by  
Håkon Fredagsvik Sand  
30.09.2020

 Legally signed by  
Vegar Lian  
30.09.2020

 Legally signed by  
Jon Bernhard Mikalsen  
30.09.2020

## Note 8 - Pantstillelser og garantier

### Pantstillelser og garantier

| Spesifikasjon                  | 2019             | 2018             |
|--------------------------------|------------------|------------------|
| Gjeld til kredittinstitusjoner | 1 089 185        | 9 070 432        |
| Andre Bankgarantier            | 328 594          | 328 594          |
| <b>Sum</b>                     | <b>1 417 779</b> | <b>9 399 026</b> |

Selskapets varer er stilt som sikkerhet for annet selskap i konsernet, begrenset oppad til

|            |                  |                  |
|------------|------------------|------------------|
| <b>Sum</b> | <b>7 277 627</b> | <b>5 668 249</b> |
|------------|------------------|------------------|

Av langsiktig gjeld på kr 66 879 forfaller kr 0 om mer enn 5 år.

## Note 9 - Obligatorisk tjenstepensjon

### Obligatorisk tjenstepensjon

Foretaket er pliktig til å ha tjenstepensjonsordning etter lov om obligatorisk tjenstepensjon, og har etablert pensjonsordning som tilfredstiller kravene i loven.

## Note 10 - Bankinnskudd

I posten for bankinnskudd inngår egen konto for bundne skattetrekksmidler med kr 150. Skyldig skattetrekk er kr 707 683. dette er i strid med gjeldende Skattebetalingsloven

## Note 11 - Skatt

|  | 2019             | 2018               |
|--|------------------|--------------------|
| Ordinært resultat før skattekostnad          | 1 581 817        | (4 542 105)        |
| +/- Permanente forskjeller                   | 241 212          | 32 044             |
| +/- Årets endring i midlertidige forskjeller | (1 944 630)      | (480 600)          |
| <b>Årets skattegrunnlag</b>                  | <b>(121 602)</b> | <b>(4 990 661)</b> |
| <b>Skattekostnad i resultatregnskapet</b>    | <b>0</b>         | <b>0</b>           |
| <b>Betalbar skatt i balansen</b>             | <b>0</b>         | <b>0</b>           |

## Note 12 - Revisjon

Kostnadsført revisjonshonorar for 2019 utgjør kr 61 616. Honorar for annen bistand utgjør kr 0 .

## Note 13 - Egenkapital


Selskapet var involvert i flere rettsaker og 2018 samt starten av 2019 var preget av mye uro i selskapet. i løpet av våren 2019 ble disse rettsaken avsluttet og selskapet fikk fokus på å drifte selskapet.


De grep som ble gjennomført våren 2019 har vist seg å gi en positiv effekt.





|                               | <b>Aksjekapital</b> | <b>Udekket tap</b> | <b>Sum</b>         |
|-------------------------------|---------------------|--------------------|--------------------|
| Egenkapital 01.01.2019        | 1 798 000           | (4 606 678)        | (2 808 678)        |
| Årets resultat                |                     | 1 581 817          | 1 581 817          |
| <b>Egenkapital 31.12.2019</b> | <b>1 798 000</b>    | <b>(3 024 862)</b> | <b>(1 226 862)</b> |

Selskapt har i september 2020 inngått en akkordavtale med sine leverandører.

 Legally signed by  
Edmund Trøan  
30.09.2020

 Legally signed by  
Håkon Fredagsvik Sand  
30.09.2020

 Legally signed by  
Vegar Lian  
30.09.2020

 Legally signed by  
Jon Bernhard Mikalsen  
30.09.2020



## Noter 2019

### ELEKTRO 1 HITRA & FRØYA AS

#### Regnskapsprinsipper

Årsregnskapet er satt opp i samsvar med regnskapsloven og god regnskapsskikk for små foretak.

#### Salgsinntekter

Inntektsføring ved salg av varer skjer på leveringstidspunktet. Tjenester inntektsføres etter hvert som de leveres.

#### Klassifisering og vurdering av balanseposter

Omløpsmidler og kortsiktig gjeld omfatter poster som knytter seg til varekretsløpet. For andre poster enn kundefordringer omfattes poster som forfaller til betaling innen ett år etter transaksjonsdagen. Anleggsmidler er eiendeler bestemt til varig eie og bruk. Langsiktig gjeld er gjeld som forfaller senere enn ett år etter transaksjonsdagen.

Omløpsmidler vurderes til laveste av anskaffelseskost og virkelig verdi. Kortsiktig gjeld balanseføres til nominelt beløp på etableringstidspunktet.

Anleggsmidler vurderes til anskaffelseskost. Varige anleggsmidler avskrives etter en fornuftig avskrivningsplan. Anleggsmidlene nedskrives til virkelig verdi ved verdifall som ikke forventes å være forbigående. Langsiktig gjeld med unntak av andre avsetninger balanseføres til nominelt beløp på etableringstidspunktet.

#### Fordringer

Kundefordringer og andre fordringer er oppført i balansen til pålydende etter fradrag for avsetning til forventet tap. Avsetning til tap gjøres på grunnlag av individuelle vurderinger av de enkelte fordringene. I tillegg gjøres det for øvrige kundefordringer en uspesifisert avsetning for å dekke antatt tap.

#### Varebeholdninger

Lager av innkjøpte varer er verdsatt til laveste av anskaffelseskost etter FIFO- prinsippet og virkelig verdi. Egentilvirkede ferdigvarer og varer under tilvirkning er vurdert til variabel tilvirkningskost. Det foretas nedskrivning for påregnelig ukurans.

#### Varige driftsmidler

Varige driftsmidler balanseføres og avskrives over driftsmidlenes levetid dersom de har antatt levetid over 3 år og har en kostpris som overstiger kr 15.000. Direkte vedlikehold av driftsmidler kostnadsføres løpende under driftskostnader, mens påkostninger eller forbedringer tillegges driftsmidlets kostpris og avskrives i takt med driftsmidlet.

#### Skatt

Skattekostnaden i resultatregnskapet omfatter både periodens betalbare skatt og endring i utsatt skatt. Utsatt skatt er beregnet med 22% på grunnlag av de midlertidige forskjeller som eksisterer mellom regnskapsmessige og skattemessige verdier, samt skattemessig underskudd til fremføring ved utgangen av regnskapsåret. Skatteøkende og skattereduserende midlertidige forskjeller som reverserer eller kan reversere i samme periode er utlignet og skattevirkningen er beregnet på netto grunnlaget.

Selskapet har ikke endret regnskapsprinsipp fra 2018 til 2019.

#### Note 1 - Lønnskostnader etc

|                                      | 2019             | 2018             |
|--------------------------------------|------------------|------------------|
| Lønn                                 | 6 639 962        | 7 066 986        |
| Arbeidsgiveravgift                   | 347 213          | 401 549          |
| Pensjonskostnader                    | 200 935          | 289 285          |
| Andre relaterte ytelser / Refusjoner | (70 887)         | 77 454           |
| <b>Sum</b>                           | <b>7 117 223</b> | <b>7 835 273</b> |

Foretaket har sysselsatt 20 årsverk i regnskapsåret.

#### Note 2 - Ytelse til ledende personer

##### Ytelse til ledende personer



| Type ytelse        | Daglig leder | Styret |
|--------------------|--------------|--------|
| Lønn               | 783 444      |        |
| Pensjonsutgifter   |              |        |
| Annen godtgjørelse | 4 392        |        |

## Note 3 - Spesifikasjon av varige driftsmidler

|  | Driftsløsøre<br>inventar o.l |
|--|------------------------------|
| Anskaffelseskost 01.01.2019            | 442 328                      |
| Tilgang i året                         | 0                            |
| Avgang i året                          | (110 130)                    |
| <b>Anskaffelseskost 31.12.2019</b>     | <b>332 198</b>               |
| Akk. av- og nedskr. 01.01.2019         | (393 128)                    |
| Akkumulerte avskr. 31.12.2019          | (332 198)                    |
| <b>Balansført verdi pr. 31.12.2019</b> | <b>0</b>                     |
| Økonomisk levetid                      | 3 - 5 år                     |
| <b>Avskrivningsplan: Lineær</b>        | <b>20 - 33,33 %</b>          |

## Note 4 - Midl. forskjeller - Utsatt skatt/skattefordel

Utsatt skatt/utsatt skattefordel i balansen avsettes på grunnlag av forskjeller mellom regnskapsmessige og skattemessige verdier i henhold til norsk regnskapsstandard for skatt. Midlertidige skatteøkende og skattereduserende forskjeller som kan utlignes er nettoført.

| Midlertidige forskjeller knyttet til:               | 01.01.2019  | 31.12.2019  | Endring     |
|---|-------------|-------------|-------------|
| Anleggsmidler                                       | (29 669)    | 1 146 328   | (1 175 997) |
| Omløpsmidler  | (818 633)   | (50 000)    | (768 633)   |
| Skattemessig fremførbart underskudd                 | (7 235 904) | (7 357 506) | 121 602     |
| Netto forskjeller                                   | (8 084 206) | (6 261 178) | (1 823 028) |
| Skattereduserende forskjeller som ikke kan utlignes | 8 084 206   | 6 261 178   | 1 823 028   |
| Sum midlertidige forskjeller                        | 0           | 0           | 0           |
| <b>Utsatt skattefordel 31.12.19. basert på 22%</b>  | <b>0</b>    | <b>0</b>    | <b>0</b>    |

Ut fra forsiktighetshensyn balanseføres ikke utsatt skattefordel på kr 1 377 459

## Note 5 - Kundefordringer

Kundefordringer er vurdert til pålydende, nedskrevet med forventet tap på fordringer. Det er ikke tapsført kundefordringer i løpet av 2019.

|   | 2019             | 2018             |
|---|------------------|------------------|
| Kundefordringer til pålydende           | 3 730 166        | 2 653 670        |
| Avsatt til dekning av usikre fordringer | (50 000)         | (818 633)        |
| <b>Netto oppførte kundefordringer</b>   | <b>3 680 166</b> | <b>1 835 037</b> |

## Note 6 - Aksjekapital

Foretaket har 1 798 aksjer, pålydende kr 1 000,00, noe som gir en samlet aksjekapital på kr 1 798 000.

Foretaket har én aksjeklasse. Alle aksjer har lik stemme- og utbytterett.

## Note 7 - Aksjonærer

Foretaket har 1 aksjonær.

| Aksjonærens navn | Antall aksjer | Eierandel |
|------------------|---------------|-----------|
|------------------|---------------|-----------|



|                     |              |                |
|---------------------|--------------|----------------|
| ELEKTRO1 EIENDOM AS | 1 798        | 100,00%        |
| <b>Sum</b>          | <b>1 798</b> | <b>100,00%</b> |

## Note 8 - Pantstillelser og garantier

### Pantstillelser og garantier

| Spesifikasjon                  | 2019             | 2018             |
|--------------------------------|------------------|------------------|
| Gjeld til kredittinstitusjoner | 1 089 185        | 9 070 432        |
| Andre Bankgarantier            | 328 594          | 328 594          |
| <b>Sum</b>                     | <b>1 417 779</b> | <b>9 399 026</b> |

|  |                  |                  |
|--|------------------|------------------|
| Selskapets varer er stilt som sikkerhet for annet selskap i konsernet, begrenset oppad til | 7 277 627        | 5 668 249        |
| <b>Sum</b>   | <b>7 277 627</b> | <b>5 668 249</b> |

Av langsiktig gjeld på kr 66 879 forfaller kr 0 om mer enn 5 år.

## Note 9 - Obligatorisk tjenestepensjon

### Obligatorisk tjenestepensjon

Foretaket er pliktig til å ha tjenestepensjonsordning etter lov om obligatorisk tjenestepensjon, og har etablert pensjonsordning som tilfredstiller kravene i loven.

## Note 10 - Bankinnskudd

I posten for bankinnskudd inngår egen konto for bundne skattetrekksmidler med kr 150. Skyldig skattetrekk er kr 707 683. dette er i strid med gjeldende Skattebetalingsloven

## Note 11 - Skatt

|  | 2019             | 2018               |
|--|------------------|--------------------|
| Ordinært resultat før skattekostnad          | 1 581 817        | (4 542 105)        |
| +/- Permanente forskjeller                   | 241 212          | 32 044             |
| +/- Årets endring i midlertidige forskjeller | (1 944 630)      | (480 600)          |
| <b>Årets skattegrunnlag</b>                  | <b>(121 602)</b> | <b>(4 990 661)</b> |
| <b>Skattekostnad i resultatregnskapet</b>    | <b>0</b>         | <b>0</b>           |
| <b>Betalbar skatt i balansen</b>             | <b>0</b>         | <b>0</b>           |

## Note 12 - Revisjon

Kostnadsført revisjonshonorar for 2019 utgjør kr 61 616. Honorar for annen bistand utgjør kr 0 .

## Note 13 - Egenkapital

Selskapet var involvert i flere rettsaker og 2018 samt starten av 2019 var preget av mye uro i selskapet. i løpet av våren 2019 ble disse rettsaken avsluttet og selskapet fikk fokus på å drifte selskapet.

De grep som ble gjennomført våren 2019 har vist seg å gi en positiv effekt.

|                        | Aksjekapital | Udekket tap | Sum         |
|------------------------|--------------|-------------|-------------|
| Egenkapital 01.01.2019 | 1 798 000    | (4 606 678) | (2 808 678) |
| Årets resultat         |              | 1 581 817   | 1 581 817   |



|                               |                  |                    |                    |
|-------------------------------|------------------|--------------------|--------------------|
| <b>Egenkapital 31.12.2019</b> | <b>1 798 000</b> | <b>(3 024 862)</b> | <b>(1 226 862)</b> |
|-------------------------------|------------------|--------------------|--------------------|

Selskaept har i september 2020 inngått en akkordavtale med sine leverandører.