



ÅRSREGNSKAPET FOR REGNSKAPSÅRET 2021 - GENERELL INFORMASJON

Enheten

Organisasjonsnummer: 912 524 191
Organisasjonsform: Aksjeselskap
Foretaksnavn: DYNEA INDUSTRIER AS
Forretningsadresse: Sommerrogata 15
0255 OSLO

Regnskapsår

Årsregnskapets periode: 01.01.2021 - 31.12.2021

Konsern

Mørselskap i konsern: Ja
Konsernregnskap lagt ved: Ja

Regnskapsregler

Regler for små foretak benyttet: Nei
Benyttet ved utarbeidelsen av årsregnskapet til selskapet: Regnskapslovens alminnelige regler
Benyttet ved utarbeidelsen av årsregnskapet til konsernet: Regnskapslovens alminnelige regler

Årsregnskapet fastsatt av kompetent organ

Bekreftet av representant for selskapet: Stefan Olsson
Dato for fastsettelse av årsregnskapet: 28.04.2022

Grunnlag for avgivelse

År 2021: Årsregnskapet er elektronisk innlevert
År 2020: Tall er hentet fra elektronisk innlevert årsregnskap fra 2021

Det er ikke krav til at årsregnskapet m.v. som sendes til Regnskapsregisteret er undertegnet. Kontrollen på at dette er utført ligger hos revisor/enhetens øverste organ. Sikkerheten ivaretas ved at innsender har rolle/rettighet for innsending av årsregnskapet via Altinn, og ved at det bekreftes at årsregnskapet er fastsatt av kompetent organ.

Brønnøysundregistrene, 09.06.2023



Resultatregnskap

Beløp i: NOK	Note	2021	2020
RESULTATREGNSKAP			
Kostnader			
Annen driftskostnad		60 200	55 088
Sum kostnader		60 200	55 088
Driftsresultat		-60 200	-55 088
Finansinntekter og finanskostnader			
Annen renteinntekt			22
Annen finansinntekt	6	150 000 000	61 300 000
Sum finansinntekter		150 000 000	61 300 022
Rentekostnad til foretak i samme konsern			151 574
Annen rentekostnad		2 000	2 350
Sum finanskostnader		2 000	153 924
Netto finans		149 998 000	61 146 098
Ordinært resultat før skattekostnad		149 937 800	61 091 010
Skattekostnad på ordinært resultat	6	8 316	20 022
Ordinært resultat etter skattekostnad		149 929 484	61 070 988
Årsresultat		149 929 484	61 070 988
Overføringer og disponeringer			
Overføringer til/fra annen egenkapital		149 929 484	61 070 988
Sum overføringer og disponeringer		149 929 484	61 070 988



Balanse

Beløp i: NOK	Note	2021	2020
BALANSE - EIENDELER			
Anleggsmidler			
Immaterielle eiendeler			
Finansielle anleggsmidler			
Investering i datterselskap	1	112 193 062	112 193 062
Investeringer i aksjer og andeler		3 452	3 452
Sum finansielle anleggsmidler		112 196 514	112 196 514
Sum anleggsmidler		112 196 514	112 196 514
Omløpsmidler			
Varer			
Fordringer			
Andre fordringer	2	50 000 000	300 000
Sum fordringer		50 000 000	300 000
Bankinnskudd, kontanter og lignende			
Bankinnskudd, kontanter og lignende		262 581	63 453
Sum bankinnskudd, kontanter og lignende		262 581	63 453
Sum omløpsmidler		50 262 581	363 453
SUM EIENDELER		162 459 095	112 559 967
BALANSE - EGENKAPITAL OG GJELD			
Egenkapital			
Innskutt egenkapital			
Selskapskapital	3	1 800 000	1 800 000
Overkurs	3	996 843	996 843
Sum innskutt egenkapital		2 796 843	2 796 843
Opptjent egenkapital			



Balanse

Beløp i: NOK	Note	2021	2020
Annen egenkapital	3	109 653 936	109 724 452
Sum opptjent egenkapital		109 653 936	109 724 452
Sum egenkapital		112 450 779	112 521 295
Sum langsiktig gjeld		0	0
Kortsiktig gjeld			
Betalbar skatt	6	8 316	20 022
Utbytte		50 000 000	
Annen kortsiktig gjeld			18 650
Sum kortsiktig gjeld		50 008 316	38 672
Sum gjeld		50 008 316	38 672
SUM EGENKAPITAL OG GJELD		162 459 095	112 559 967



Konsernets resultatregnskap

Beløp i: NOK	Note	2021	2020
RESULTATREGNSKAP			
Inntekter			
Salgsinntekt	12	1 340 834 985	1 007 168 311
Annen driftsinntekt		243 323 576	230 221 947
Sum inntekter		1 584 158 561	1 237 390 258
Kostnader			
Varekostnad	13	1 049 379 181	701 969 398
Lønnskostnad	14	188 942 108	181 511 863
Avskrivning på varige driftsmidler og immaterielle eiendeler	1,2	19 120 242	18 249 247
Annen driftskostnad		154 725 310	215 653 447
Sum kostnader		1 412 166 841	1 117 383 955
Driftsresultat		171 991 720	120 006 303
Finansinntekter og finanskostnader			
Inntekt på investering i datterselskap og tilknyttet selskap		7 971 257	4 058 771
Annen renteinntekt		1 004 268	765 527
Annen finansinntekt	16	23 668 217	34 704 135
Sum finansinntekter		32 643 742	39 528 433
Annen rentekostnad		6 018 358	5 049 428
Annen finanskostnad	16	25 546 042	37 382 189
Sum finanskostnader		31 564 400	42 431 617
Netto finans		1 079 342	-2 903 184
Ordinært resultat før skattekostnad		173 071 062	117 103 119
Skattekostnad på ordinært resultat	11	33 474 679	22 145 912
Ordinært resultat etter skattekostnad		139 596 383	94 957 207
Årsresultat		139 596 383	94 957 207
Overføringer og disponeringer			
Overføringer til/fra annen egenkapital		139 596 383	94 957 207
Sum overføringer og disponeringer		139 596 383	94 957 207



Konsernets resultatregnskap

Beløp i: NOK	Note	2021	2020
--------------	------	------	------



Konsernets balanse

Beløp i: NOK	Note	2021	2020
BALANSE - EIENDELER			
Anleggsmidler			
Immaterielle eiendeler			
Konsesjoner, patenter, lisenser, varemerker og lignende rettigheter	1	1 487 683	2 648 454
Utsatt skattefordel	2	8 261 655	7 264 865
Sum immaterielle eiendeler		9 749 338	9 913 319
Varige driftsmidler			
Tomter, bygninger og annen fast eiendom	2	406 045	498 501
Maskiner og anlegg	2	127 220 535	102 628 034
Driftsløsøre, inventar, verktøy, kontormaskiner og lignende	2	57 482 030	57 425 777
Sum varige driftsmidler		185 108 610	160 552 312
Finansielle anleggsmidler			
Investering i annet foretak i samme konsern	3	46 682 426	41 345 743
Andre fordringer		100 000 000	
Sum finansielle anleggsmidler		146 682 426	41 345 743
Sum anleggsmidler		341 540 374	211 811 374
Omløpsmidler			
Varer			
Varer	4	136 893 190	99 106 718
Sum varer		136 893 190	99 106 718
Fordringer			
Kundefordringer	5	223 141 149	132 466 423
Andre fordringer	5	18 391 659	22 193 032
Sum fordringer		241 532 808	154 659 455
Investeringer			
Andre finansielle instrumenter		3 452	3 452
Sum investeringer		3 452	3 452
Bankinnskudd, kontanter og lignende			



Konsernets balanse

Beløp i: NOK	Note	2021	2020
Bankinnskudd, kontanter og lignende	6	126 514 804	124 292 028
Sum bankinnskudd, kontanter og lignende		126 514 804	124 292 028
Sum omløpsmidler		504 944 254	378 061 653
SUM EIENDELER		846 484 628	589 873 027
BALANSE - EGENKAPITAL OG GJELD			
Egenkapital			
Innskutt egenkapital			
Selskapskapital	7,8	1 800 000	1 800 000
Overkurs	7	996 843	996 843
Sum innskutt egenkapital		2 796 843	2 796 843
Opptjent egenkapital			
Annen egenkapital	7	169 652 284	183 237 371
Sum opptjent egenkapital		169 652 284	183 237 371
Sum egenkapital		172 449 127	186 034 214
Gjeld			
Langsiktig gjeld			
Pensjonsforpliktelser	9	14 711 000	15 890 000
Andre avsetninger for forpliktelser	19	60 500 000	60 500 000
Sum avsetninger for forpliktelser		75 211 000	76 390 000
Annen langsiktig gjeld			
Gjeld til kredittinstitusjoner	10	240 000 000	120 000 000
Øvrig langsiktig gjeld		30 000	30 000
Sum annen langsiktig gjeld		240 030 000	120 030 000
Sum langsiktig gjeld		315 241 000	196 420 000
Kortsiktig gjeld			
Gjeld til kredittinstitusjoner	10	30 000 000	30 000 000
Leverandørgjeld		173 583 626	117 153 870
Betalbar skatt	11	34 432 298	12 471 972



Konsernets balanse

Beløp i: NOK	Note	2021	2020
Skyldige offentlige avgifter		12 654 492	12 286 959
Kortsiktig konserngjeld		108 124 085	35 506 012
Sum kortsiktig gjeld		358 794 501	207 418 813
Sum gjeld		674 035 501	403 838 813
SUM EGENKAPITAL OG GJELD		846 484 628	589 873 027



Brønnøysundregistrene

ÅRSREGNSKAP FOR REGNSKAPSÅRET 2021 - GENERELL INFORMASJON

Journalnummer: 2022 323905

Enheten

Organisasjonsnummer: 912 524 191
Organisasjonsform: Aksjeselskap
Foretaksnavn: DYNEA INDUSTRIER AS
Forretningsadresse: Per Krohgs vei 4A
1065 OSLO

Regnskapsår

Årsregnskapets periode: 01.01.2021 - 31.12.2021

Konsern

Morselskap i konsern: Ja
Konsernregnskap lagt ved: Ja

Regnskapsregler

Regler for små foretak benyttet: Nei
Benyttet ved utarbeidelsen av
årsregnskapet til selskapet: Regnskapslovens alminnelige regler
Benyttet ved utarbeidelsen av
årsregnskapet til konsernet: Regnskapslovens alminnelige regler

Årsregnskapet fastsatt av kompetent organ

Bekreftet av representant for selskapet: Stefan Olsson
Dato for fastsettelse av årsregnskapet: 28.04.2022

Grunnlag for avgivelse

År 2021: Årsregnskap er elektronisk innlevert.
År 2020: Tall er hentet fra elektronisk innlevert årsregnskap fra 2021.

Det er ikke krav til at årsregnskapet m.v. som sendes til Regnskapsregisteret er undertegnet. Kontrollen på at dette er utført ligger hos revisor/enhetens øverste organ. Sikkerheten ivaretas ved at innsender har rolle/rettighet for innsending av årsregnskapet via Altinn, og ved at det bekreftes at årsregnskapet er fastsatt av kompetent organ.

Brønnøysundregistrene, 11.06.2022



Organisasjonsnr: 912 524 191
DYNEA INDUSTRIER AS

RESULTATREGNSKAP

Beløp i: NOK	Note	2021	2020
RESULTATREGNSKAP			
Kostnader			
Annen driftskostnad		60 200	55 088
Sum kostnader		60 200	55 088
Driftsresultat		-60 200	-55 088
Finansinntekter og finanskostnader			
Annen renteinntekt			22
Annen finansinntekt	6	150 000 000	61 300 000
Sum finansinntekter		150 000 000	61 300 022
Rentekostnad til foretak i samme konsern			151 574
Annen rentekostnad		2 000	2 350
Sum finanskostnader		2 000	153 924
Netto finans		149 998 000	61 146 098
Ordinært resultat før skattekostnad		149 937 800	61 091 010
Skattekostnad på ordinært resultat	6	8 316	20 022
Ordinært resultat etter skattekostnad		149 929 484	61 070 988
Årsresultat		149 929 484	61 070 988
Overføringer og disponeringer			
Overføringer til/fra annen egenkapital		149 929 484	61 070 988
Sum overføringer og disponeringer		149 929 484	61 070 988



Organisasjonsnr: 912 524 191
DYNEA INDUSTRIER AS

BALANSE

Beløp i: NOK	Note	2021	2020
--------------	------	------	------

BALANSE - EIENDELER

Anleggsmidler

Immaterielle eiendeler

Finansielle anleggsmidler

Investering i datterselskap 1		112 193 062	112 193 062
Investeringer i aksjer og andeler		3 452	3 452
Sum finansielle anleggsmidler		112 196 514	112 196 514
Sum anleggsmidler		112 196 514	112 196 514

Omløpsmidler

Varer

Fordringer

Andre fordringer	2	50 000 000	300 000
Sum fordringer		50 000 000	300 000

Bankinnskudd, kontanter og lignende

Bankinnskudd, kontanter og lignende		262 581	63 453
Sum bankinnskudd, kontanter og lignende		262 581	63 453

Sum omløpsmidler		50 262 581	363 453
-------------------------	--	-------------------	----------------

SUM EIENDELER		162 459 095	112 559 967
----------------------	--	--------------------	--------------------

BALANSE - EGENKAPITAL OG GJELD

Egenkapital

Innskutt egenkapital

Selskapskapital	3	1 800 000	1 800 000
Overkurs	3	996 843	996 843
Sum innskutt egenkapital		2 796 843	2 796 843

Opptjent egenkapital

Annen egenkapital	3	109 653 936	109 724 452
Sum opptjent egenkapital		109 653 936	109 724 452

Sum egenkapital		112 450 779	112 521 295
------------------------	--	--------------------	--------------------

Sum langsiktig gjeld		0	0
-----------------------------	--	----------	----------



Kortsiktig gjeld			
Betalbar skatt	6	8 316	20 022
Utbytte		50 000 000	
Annen kortsiktig gjeld			18 650
Sum kortsiktig gjeld		50 008 316	38 672
Sum gjeld		50 008 316	38 672
SUM EGENKAPITAL OG GJELD		162 459 095	112 559 967



Organisasjonsnr: 912 524 191
DYNEA INDUSTRIER AS

KONSERNRESULTATREGNSKAP

Beløp i: NOK	Note	2021	2020
RESULTATREGNSKAP			
Inntekter			
Salgsinntekt	12	1 340 834 985	1 007 168 311
Annen driftsinntekt		243 323 576	230 221 947
Sum inntekter		1 584 158 561	1 237 390 258
Kostnader			
Varekostnad	13	1 049 379 181	701 969 398
Lønnskostnad	14	188 942 108	181 511 863
Avskrivning på varige driftsmidler og immaterielle eiendeler	1,2	19 120 242	18 249 247
Annen driftskostnad		154 725 310	215 653 447
Sum kostnader		1 412 166 841	1 117 383 955
Driftsresultat		171 991 720	120 006 303
Finansinntekter og finanskostnader			
Inntekt på investering i datterselskap og tilknyttet selskap		7 971 257	4 058 771
Annen renteinntekt		1 004 268	765 527
Annen finansinntekt	16	23 668 217	34 704 135
Sum finansinntekter		32 643 742	39 528 433
Annen rentekostnad		6 018 358	5 049 428
Annen finanskostnad	16	25 546 042	37 382 189
Sum finanskostnader		31 564 400	42 431 617
Netto finans		1 079 342	-2 903 184
Ordinært resultat før skattekostnad			
Skattekostnad på ordinært resultat	11	33 474 679	22 145 912
Ordinært resultat etter skattekostnad		139 596 383	94 957 207
Årsresultat		139 596 383	94 957 207
Overføringer og disponeringer			
Overføringer til/fra annen egenkapital		139 596 383	94 957 207
Sum overføringer og disponeringer		139 596 383	94 957 207



Organisasjonsnr: 912 524 191
DYNEA INDUSTRIER AS

KONSERNBALANSE

Beløp i: NOK	Note	2021	2020
BALANSE - EIENDELER			
Anleggsmidler			
Immaterielle eiendeler			
Konsesjoner, patenter, lisenser, varemerker og lignende rettigheter	1	1 487 683	2 648 454
Utsatt skattefordel	2	8 261 655	7 264 865
Sum immaterielle eiendeler		9 749 338	9 913 319
Varige driftsmidler			
Tomter, bygninger og annen fast eiendom	2	406 045	498 501
Maskiner og anlegg	2	127 220 535	102 628 034
Driftsløsøre, inventar, verktøy, kontormaskiner og lignende	2	57 482 030	57 425 777
Sum varige driftsmidler		185 108 610	160 552 312
Finansielle anleggsmidler			
Investering i annet foretak i samme konsern	3	46 682 426	41 345 743
Andre fordringer		100 000 000	
Sum finansielle anleggsmidler		146 682 426	41 345 743
Sum anleggsmidler		341 540 374	211 811 374
Omløpsmidler			
Varer			
Varer	4	136 893 190	99 106 718
Sum varer		136 893 190	99 106 718
Fordringer			
Kundefordringer	5	223 141 149	132 466 423
Andre fordringer	5	18 391 659	22 193 032
Sum fordringer		241 532 808	154 659 455
Investeringer			
Andre finansielle instrumenter		3 452	3 452
Sum investeringer		3 452	3 452
Bankinnskudd, kontanter og lignende			
Bankinnskudd, kontanter og lignende	6	126 514 804	124 292 028
Sum bankinnskudd, kontanter og lignende		126 514 804	124 292 028



Sum omløpsmidler		504 944 254	378 061 653
SUM EIENDELER		846 484 628	589 873 027
BALANSE - EGENKAPITAL OG GJELD			
Egenkapital			
Innskutt egenkapital			
Selskapskapital	7,8	1 800 000	1 800 000
Overkurs	7	996 843	996 843
Sum innskutt egenkapital		2 796 843	2 796 843
Opptjent egenkapital			
Annen egenkapital	7	169 652 284	183 237 371
Sum opptjent egenkapital		169 652 284	183 237 371
Sum egenkapital		172 449 127	186 034 214
Gjeld			
Langsiktig gjeld			
Pensjonsforpliktelser	9	14 711 000	15 890 000
Andre avsetninger for forpliktelser	19	60 500 000	60 500 000
Sum avsetninger for forpliktelser		75 211 000	76 390 000
Annen langsiktig gjeld			
Gjeld til kredittinstitusjoner	10	240 000 000	120 000 000
Øvrig langsiktig gjeld		30 000	30 000
Sum annen langsiktig gjeld		240 030 000	120 030 000
Sum langsiktig gjeld		315 241 000	196 420 000
Kortsiktig gjeld			
Gjeld til kredittinstitusjoner	10	30 000 000	30 000 000
Leverandørgjeld		173 583 626	117 153 870
Betalbar skatt	11	34 432 298	12 471 972
Skyldige offentlige avgifter		12 654 492	12 286 959
Kortsiktig konserngjeld		108 124 085	35 506 012
Sum kortsiktig gjeld		358 794 501	207 418 813
Sum gjeld		674 035 501	403 838 813
SUM EGENKAPITAL OG GJELD		846 484 628	589 873 027



Organisasjonsnr: 912 524 191
DYNEA INDUSTRIER AS

NOTEOPPLYSNINGER - SELSKAP - alle poster oppgitt i hele tall

Note
7

Antall årsverk i regnskapsåret
0.00

Note
7

Spesifisering av resultatregnskapet

Lønnskostnader

Sum Beløp

Balanseført verdi 31.12. Varige driftsmidler Immaterielle eiend.

Note
1

Konsern, tilknyttet selskap m.v.

Investering som regnskapsføres etter egenkapitalmetoden

Konsernregnskap

Morselskapet sitt navn

Forretningskontor for morselskapet

Begrunnelse for at datterselskap er utelatt fra konsolideringen

Konsern, tilknyttet selskap m.v. - fordringer og gjeld

Fordringer



<u>Samlet beløp - foretak i samme konsern</u>	<u>Årets</u>	<u>Fjorårets</u>
	50000000.00	300000.00

<u>Samlet beløp - tilknyttet selskap</u>	<u>Årets</u>	<u>Fjorårets</u>
------------------------------------------	--------------	------------------

<u>Samlet beløp - foretak i samme konsern</u>	<u>Årets</u>	<u>Fjorårets</u>
-----------------------------------------------	--------------	------------------

Kortsiktig gjeld

<u>Samlet beløp - foretak i samme konsern</u>	<u>Årets</u>	<u>Fjorårets</u>
-----------------------------------------------	--------------	------------------

<u>Samlet beløp - felles kontrollert virksomhet</u>	<u>Årets</u>	<u>Fjorårets</u>
-----------------------------------------------------	--------------	------------------

<u>Pantstillelse</u>	<u>Beløp</u>
----------------------	--------------

Note

2

Fordringer

Fordringer som forfaller senere enn ett år etter regnskapsårets slutt

Mer om fordringer

Note

4

<u>Beholdning av egne aksjer</u>	<u>Antall</u>	<u>Pålydende</u>	<u>Andel av aksjek.</u>
----------------------------------	---------------	------------------	-------------------------

Erverv

Endringer i beholdning av aksjer i løpet av regnskapsåret

Avhendelse

Endringer i beholdning av aksjer i løpet av regnskapsåret

Samvirkeforetak

Vedtaksbestemmelser/årsmøtevedtak/forslag til vedtak om medlemskapskonti

Mer om aksjer

Note

Lån og sikkerhetsstillelse til medlemmer

Er det gitt lån eller sikkerhetsstillelse til ledende personer: Nei

Opplysninger om:

Medlemmer av:



Mer om lån og sikkerhetsstillelse



Organisasjonsnr: 912 524 191
DYNEA INDUSTRIER AS

NOTEOPPLYSNINGER - KONSERN - alle poster oppgitt i hele tall

Note
14

Antall årsverk i regnskapsåret
202.00

Note
14

Spesifisering av resultatregnskapet

Lønnskostnader

Sum Beløp

Note
1,2

Varige driftsmidler og immaterielle eiendeler

Balanseført verdi 31.12. Varige driftsmidler Immaterielle eiend.

Anskaffelseskost - balanseførte lånekostnader, egentilvirkede anleggsmidler

Goodwill spesifisert for hvert enkelt virksomhetskjøp

Avskrivningsplan for goodwill som er lenger enn fem år - begrunnelse

Mer om varige driftsmidler/immaterielle eiendeler

Note
3

Konsern, tilknyttet selskap m.v.

Investering som regnskapsføres etter egenkapitalmetoden

Konsernregnskap

Morselskapet sitt navn



Forretningskontor for morselskapet

Begrunnelse for at datterselskap er utelatt fra konsolideringen

Konsern, tilknyttet selskap m.v. - fordringer og gjeld

Fordringer

<u>Samlet beløp - tilknyttet selskap</u>	<u>Årets</u>	<u>Fjorårets</u>
------------------------------------------	--------------	------------------

<u>Samlet beløp - foretak i samme konsern</u>	<u>Årets</u>	<u>Fjorårets</u>
-----------------------------------------------	--------------	------------------

Kortsiktig gjeld

<u>Samlet beløp - foretak i samme konsern</u>	<u>Årets</u>	<u>Fjorårets</u>
-----------------------------------------------	--------------	------------------

<u>Samlet beløp - felles kontrollert virksomhet</u>	<u>Årets</u>	<u>Fjorårets</u>
-----------------------------------------------------	--------------	------------------

<u>Pantstillelse</u>	<u>Beløp</u>
----------------------	--------------

Note

5

Fordringer

Fordringer som forfaller senere enn ett år etter regnskapsårets slutt

Mer om fordringer

<u>Beholdning av egne aksjer</u>	<u>Antall</u>	<u>Pålydende</u>	<u>Andel av aksjek.</u>
----------------------------------	---------------	------------------	-------------------------

Note

10

Gjeld

Gjeld som forfaller til betaling mer enn fem år etter regnskapsårets slutt

Gjeld sikret ved pant eller lignende sikkerhet i eiendeler

Balanseført verdi av de pantsatte eiendeler

Summen av garantiforpliktelser som ikke er regnskapsført



Garantiforpliktelser som er sikret ved pant

Mer om gjeld

Note
18

Lån og sikkerhetsstillelse til medlemmer

Er det gitt lån eller sikkerhetsstillelse til ledende personer: Nei

Opplysninger om:

Medlemmer av:

Mer om lån og sikkerhetsstillelse



ÅRSBERETNING 2021 - DYNEA INDUSTRIER AS

Virksomhetens art og lokalisering

Virksomhetsområdet til Dynea Industrier AS er å være et investeringsselskap, herunder å investere i aksjer, obligasjoner, fast eiendom, andeler i selskap etter selskapsloven og annet som står i naturlig forbindelse med dette. Selskapet har sitt forretningskontor i Oslo. Selskapet er morselskap til Dynea AS. Datterselskapene i konsernet er lokalisert i Lillestrøm og Kazincbarcika, Ungarn.

Fortsatt drift

Årsregnskapet for 2021 er satt opp under forutsetning av fortsatt drift både for selskapet og konsernet. Det bekreftes herved at forutsetningene for drift fortsatt er til stede.

Selskapets stilling og resultat av virksomheten og utsiktene fremover

Etter styrets oppfatning gir årsregnskapet et riktig uttrykk for selskapets og konsernets utvikling og stilling, samt resultatet av virksomheten for 2021.

Selskapet hadde ingen omsetning i 2021, men finansinntekter på netto 150,0 MNOK (2020: 61,1 MNOK) og et resultat før skatt på 149,9 MNOK (2020: 61,1 MNOK). Totalkapitalen for selskapet var pr 31.12.2021 på 162,5 MNOK, hvor egenkapitalen utgjorde 112,5 MNOK.

Konsernet hadde i 2021 en omsetning på 1.584,2 MNOK (2020: 1.237,4 MNOK), et resultat før skatt på 173,1 MNOK (2020: 117,1 MNOK) og et årsresultat på 139,6 MNOK (2020: 95,0 MNOK). Totalkapitalen for konsernet var pr 31.12.2021 på 846,5 MNOK, hvor egenkapitalen utgjorde 172,4 MNOK.

2021 har for konsernet som resten av samfunnet vært nok ett merkelig år, oppgangen vi så i markedet siste kvartal i 2020 fortsatte ut i 2021 og holdt seg helt til 4 kvartal 2021. Året som en helhet ble ett rekordår for konsernet. Forklaringen til dette er fortsatt at vi over hele Europa har sett folk bruke penger på hus og hjem, dette kommer våre kunder og dermed oss til gode. Verdensøkonomien var i 2021 i ubalanse, verdikjeder og leveransesystemer fungerer ikke og har skapt store utfordringer i de fleste industrier. Det store spørsmålet er fortsatt hvordan økonomien vil reagere når vi kommer ut av pandemien.

I det lengre bilde er den positive makrotrenden med økt bruk av tre i konstruksjonsindustrien fortsatt gjeldene og det annonseres stadig høyere og større bygninger som skal lages i tre. Dette vil være en veldig viktig trend for konsernet i årene fremover.

Våre markeder er fortsatt preget av hard konkurranse, med press på priser og marginer.

Råvareprisene steg gjennom hele 2021, kraftig første halvår 2021 for så å ta helt av for enkelte råvarer og også energi i andre halvår av 2021. Utviklingen i Kina er fortsatt viktig, men like viktig har gass og elektrisitetskrisen i Europa andre halvår 2021 vært. Kontraktsprisen for metanol i Europa, som er vår viktigste råvare steg mye fra Q4 2020 til Q1 2021 (50%) og har fortsatt å stige gjennom 2021, pr Q1 2022 er prisen 25% høyere enn Q1 2021. Spotprisene på urea, som er vår nest viktigste råvare, steg fra starten av 2021 og nådde i desember en peak på ca 4 ganger prisen i januar 2021. Fra desember 2021 og frem til dato har prisene begynt å falle igjen og vi er nå på ca 100 % økning fra februar i 2021.

Konsernet har som de fleste andre lært seg å operere på tross av korona utbruddet. Konsernet følger rådene fra myndighetene og det er ellers gjort mange tiltak for å minimere risiko for smitte på arbeidsplassen. Økonomisk ser vi gode resultater som en følge av sterke sluttmarkeder.

Hendelser etter balansedagen 31.12.2021





Den russiske attack på Ukraina har skapt ytterligere risiko og usikkerhet for konsernet. Konsernet vil strikt følge de sanksjoner som EU/lokale myndigheter iverksetter. Konsernet har i mange år importert viktige råvarer til våre operasjoner fra Russland og usikkerheten for fremtiden er betydelig og konsernet søker aktivt etter å finne alternative leverandører. Produkt salg til Russland er svært begrenset, og konsernet forventer at det blir ytterligere begrenset fremover.

Det har ellers ikke inntruffet forhold etter balansedagen som det ikke er tatt hensyn til i årsoppgjøret, og som er viktig for å bedømme selskapets resultat og stilling.

Finansiell risiko

Selskapets finansielle risiko forebygges i samarbeid med andre selskaper i konsernet. Kredittrisikoen anses for å være lav, noe de historiske tallene bekrefter. I tillegg har datterselskapene tegnet kredittforsikring hos en større internasjonal aktør.

Konsernet foretar valutasikring i markedet i samarbeid med banken der det synes å foreligge risiko. Forøvrig anses selskapets og konsernets eksponering mht. markedsrisiko og likviditetsrisiko, for å være lav.

Selskapet har verdier investert i ikke markedsbaserte aksjer og er dermed eksponert for den generelle markedsrisikoen. Vurderingen av risiko knyttet til bokførte verdier pr 31.12.2021 er dog lav.

Likviditet

Konsernet har en likviditet ved utgangen av året på 126,5 MNOK (utgangen av 2020: 124,3 MNOK) hvorav 61,4 MNOK står på depositumskonto. Et av selskapene har en kassekreditt i banken og en factoring avtale som gjør at man kan belåne kundefordringene som sikrer den kortsiktige finansieringen.

Kontantstrøm

Konsernets netto kontantstrøm fra operasjonelle aktiviteter ble 156,5 MNOK i forhold til et driftsresultat på 172,0 MNOK. Hovedforklaringene på avviket er avskrivninger på 19,1 MNOK og betalte skatter på -11,9 MNOK. Netto kontantstrøm fra investeringsaktiviteter viser -43,2 MNOK.

Produktutvikling

Konsernet har et aktivt forhold til produktutvikling i samarbeid med sine kunder. Det arbeides kontinuerlig med nye produkter og modifikasjoner av eksisterende for tilpasning til kundenes behov og ønsker.

Helse, miljø og sikkerhet

Selskapet driver ikke virksomhet som forurensar det ytre miljø.

Konsernet har definert helse, miljø og sikkerhet (HMS) som et av konsernets viktigste fokusområder. Vårt mål er å unngå alvorlige skader og hendelser, redusere sykefraværet, samt jobbe med å redusere negativ miljøpåvirkning. Styret følger nøye med i utviklingen innenfor HMS-arbeidet og følger kvartalsvis opp resultater og planer.

Den største utfordringen ved våre produksjons- og tankanlegg er håndtering, lagring og transport av farlige kjemikalier som i hovedsak utgjør metanol, formalin, fenol og løsningsmidler. Det pågår et kontinuerlig arbeid med helse-, miljø- og sikkerhetsrelaterte forbedringstiltak i produksjonsavdelinger og andre grupper ansatte som omfatter både fysiske tiltak, opplæring og optimalisering.

Dynea AS har konsesjon fra Miljødirektoratet til produksjon og utslipp til ytre miljø.

Produksjonsvolumer, forbruk av energi, utslipp og avfall rapporteres årlig til Miljødirektoratet i Dyneas Egenrapport. I tillegg er Dynea kvotepliktig.

Miljødirektoratet er jevnlig på inspeksjon og tilsynsbesøk. Ingen alvorlige avvik har kommet opp på disse, og bedriften opplever å ha et godt og konstruktivt samarbeide med Miljødirektoratet.





Arbeidsmiljø

Konsernet har totalt 204 ansatte, hvorav 40 er kvinner. Selskapet har ingen ansatte. Det gjøres ikke forskjell på kvinner og menn i konsernet. Konsernet er en industribedrift hvor ca. 30% av de ansatte er direkte knyttet til produksjonen. Tradisjonelt er det få kvinner som søker disse jobbene, men vi jobber aktivt for å rekruttere kvinner til disse stillingene. Det er ikke ansett nødvendig å iverksette spesifikke tiltak for å fremme likestilling.

Redegjørelse for likestillingssituasjon / tilstand		
	2020	2021
Andel kvinner fordelt på stillingsnivå (%)		
Management	15	15
Marked	-	7
FoU, Analyse	50	52
Administrasjon	53	49
Produksjon	4	4
Totalt	19	20
Andel kvinner i styret (%)	20	20
Gjennomsnittslønn (kr.)		
Menn	623 594	
Kvinner	644 612	
Kvinnerns lønn som andel av menns (%)		
Management	97	
Marked	-	
FoU, Analyse	96	
Administrasjon	98	
Produksjon	100	
Uttak av foreldrepermisjon (uker)		
Menn	0	33
Kvinner	72	2
Sykefravær (%)	3,2	5,1
Menn	3,2	5,2
Kvinner	3,3	4,9
Fravær pga syke barn (dager)		
Menn	63	83
Kvinner	17	25
Deltid (antall)		
Menn	4	4
Kvinner	7	6
Ufrivillig deltid (antall)		
Menn	0	0
Kvinner	0	0
Nasjonaliteter (antall)	26	25

Arbeidsmiljøet i konsernet anses som godt. Det har vært 2 skader med fravær i 2021. Konsernet har nullvisjon for skader og jobber aktivt for å redusere skaderisiko.

Selskapets styre består av 3 menn.





Disponering av årsresultatet

Regnskapet for 2021 viser et overskudd på kr. 149.929.484. Overskuddet foreslås disponert på følgende måte:

Overført til annen egenkapital	NOK	149.929.484
Sum disponering	NOK	149.929.484

Oslo, 21.04.2022

.....
Lars Jervan
Styrets leder

.....
Tarje Braaten
Adm.dir/styremedlem

.....
Morten F. Angelil
Styremedlem





Resultatregnskap			
Dynea Industrier AS			
Tall i NOK			
Driftsinntekter og driftskostnader	Note	2021	2020
Annen driftskostnad		60 200	55 088
Sum driftskostnader		60 200	55 088
Driftsresultat		-60 200	-55 088
Finansinntekter og finanskostnader			
Annen renteinntekt		0	22
Annen finansinntekt	6	150 000 000	61 300 000
Rentekostnad til foretak i samme konsern		0	151 574
Annen finanskostnad		2 000	2 350
Resultat av finansposter		149 998 000	61 146 098
Ordinært resultat før skattekostnad		149 937 800	61 091 010
Skattekostnad på ordinært resultat	6	8 316	20 022
Ordinært resultat		149 929 484	61 070 988
Årsresultat		149 929 484	61 070 988
Overføringer			
Overført til annen egenkapital		149 929 484	61 070 988
Sum overføringer		149 929 484	61 070 988








Balanse			
Dynea Industrier AS			
Tall i NOK			
Eiendeler	Note	2021	2020
Anleggsmidler			
Immaterielle eiendeler			
Varige driftsmidler			
Finansielle anleggsmidler			
Investeringer i datterselskap	1	112 193 062	112 193 062
Sum finansielle anleggsmidler		112 193 062	112 193 062
Sum anleggsmidler		112 193 062	112 193 062
Omløpsmidler			
Fordringer			
Andre kortsiktige fordringer	2	50 000 000	300 000
Sum fordringer		50 000 000	300 000
Investeringer			
Andre finansielle instrumenter		3 452	3 452
Sum investeringer		3 452	3 452
Bankinnskudd, kontanter o.l.		262 581	63 453
Sum omløpsmidler		50 266 033	366 905
Sum eiendeler		162 459 095	112 559 967

Dynea Industrier AS

Side 2





Balanse			
Dynea Industrier AS			
	Note	2021	2020
Egenkapital og gjeld			
Innskutt egenkapital			
Aksjekapital	3	1 800 000	1 800 000
Overkurs	3	996 843	996 843
Sum innskutt egenkapital		2 796 843	2 796 843
Opptjent egenkapital			
Annen egenkapital	3	109 653 936	109 724 452
Sum opptjent egenkapital		109 653 936	109 724 452
Sum egenkapital		112 450 779	112 521 295
Gjeld			
Avsetning for forpliktelser			
Annen langsiktig gjeld			
Kortsiktig gjeld			
Betalbar skatt	6	8 316	20 022
Utbytte		50 000 000	0
Annen kortsiktig gjeld		0	18 650
Sum kortsiktig gjeld		50 008 316	38 672
Sum gjeld		50 008 316	38 672
Sum egenkapital og gjeld		162 459 095	112 559 967
Lillestrøm, 21.04.2022 Styret i Dynea Industrier AS			
 _____ Lars Jervan styreleder	 _____ Tarje Braaten daglig leder	 _____ Morten Angelil styremedlem	
Dynea Industrier AS			Side 3





Kontantstrømoppstilling

Dynea Industrier AS

Tall i NOK

	Note	2021	2020
Kontantstrømmer fra operasjonelle aktiviteter			
Resultat før skattekostnad		149 937 800	61 091 010
Resultatført konsernbidrag i periode		-150 000 000	-61 300 000
Periodens betalte skatt	6	-20 022	-7 000 376
Endring i andre tidsavgrensingsposter		-18 650	-15 248 988
Netto kontantstrøm fra operasjonelle aktiviteter		-100 872	-22 458 352
Kontantstrøm fra investeringsaktiviteter			
Utbetaling ved kjøp av aksjer og obligasjoner mv		0	0
Nedskrivning av aksjer		0	0
Netto kontantstrøm fra investeringsaktiviteter		0	0
Kontantstrømmer fra finansieringsaktiviteter			
Utbetaling av utbytte/konsernbidrag		300 000	22 500 000
Netto kontantstrømmer fra finansieringsaktiviteter		300 000	22 500 000
Netto kontantstrøm for perioden		199 128	41 648
Kontanter og kontantekvivalenter ved periodens begynnelse		63 453	21 805
Kontanter og kontantekvivalenter ved periodens slutt		262 581	63 453
Denne består av:			
Bankinnskudd m.v.		262 581	63 453





Dynea Industrier AS

Noter til regnskapet for 2021

Regnskapsprinsipper

Årsregnskapet er satt opp i samsvar med regnskapsloven og god regnskapsskikk

Klassifisering og vurdering av balanseposter

Eiendeler bestemt til varig eie eller bruk er klassifisert som anleggsmidler. Eiendeler som er tilknyttet varekretsløpet er klassifisert som omløpsmidler. Fordringer klassifiseres som omløpsmidler hvis de skal tilbakebetales i løpet av ett år etter utbetalingstidspunktet. For gjeld er analoge kriterier lagt til grunn.

Omløpsmidler vurderes til laveste av anskaffelseskost og virkelig verdi. Kortsiktig gjeld balanseføres til nominelt beløp på etableringstidspunktet.

Anleggsmidler vurderes til anskaffelseskost. Varige anleggsmidler som forringes i verdi avskrives lineært over forventet økonomisk levetid. Anleggsmidlene nedskrives til virkelig verdi ved verdifall som ikke forventes å være forbigående. Langsiktig gjeld i norske kroner med unntak av andre avsetninger balanseføres til nominelt beløp på etableringstidspunktet.

Varige driftsmidler

Varige driftsmidler balanseføres og avskrives lineært over driftsmidlenes forventede levetid dersom de har antatt levetid over 3 år og har en kostpris som overstiger kr 15 000. Vedlikehold av driftsmidler kostnadsføres løpende under driftskostnader. Påkostninger eller forbedringer tillegges driftsmidlets kostpris og avskrives i takt med driftsmidlet. Skillet mellom vedlikehold og påkostning/forbedring regnes i forhold til driftsmidlets stand ved kjøp av driftsmidlet. Leide (leasede) driftsmidler balanseføres som driftsmidler hvis leiekontrakten anses som finansiell.

Datterselskaper

Datterselskapet er vurdert etter kostmetoden i selskapsregnskapet.

Utbytte er inntektsført samme år som det er avsatt i datterselskapet/det tilknyttede selskapet. Ved utbytte som vesentlig overstiger andel av tilbakeholdt resultat etter kjøpet anses den overskytende del som tilbakebetaling av investert kapital, og er fratrukket investeringens verdi i balansen.

Fordringer

Kundefordringer og andre fordringer er oppført i balansen til pålydende etter fradrag for avsetning til forventet tap. Avsetning til tap gjøres på grunnlag av individuelle vurderinger av de enkelte fordringene. I tillegg gjøres det for øvrige kundefordringer en uspesifisert avsetning for å dekke antatt tap.

Pensjoner

Obligatorisk tjenestepensjon

Selskapet har ingen ansatte og er derfor ikke pliktig til å ha tjenestepensjonsordning etter lov om obligatorisk tjenestepensjon.

Skatt

Skattekostnaden i resultatregnskapet omfatter både periodens betalbare skatt og endring i utsatt skatt. Utsatt skatt er beregnet med 22% på grunnlag av de midlertidige forskjeller som eksisterer mellom regnskapsmessige og skattemessige verdier, samt eventuelt ligningsmessig underskudd til fremføring ved utgangen av regnskapsåret. Skatteøkende og skattereduserende midlertidige forskjeller som reverserer eller kan reversere i samme periode er utlignet. Oppføring av utsatt skattefordel på netto skattereduserende forskjeller som ikke er utlignet og underskudd til fremføring, er begrunnet med antatt fremtidig inntjening. Utsatt skatt og skattefordel som kan balanseføres er oppført netto i balansen. Skatt på avgitt konsernbidrag som er ført som økt kostpris på aksjer i andre selskaper, og skatt på mottatt konsernbidrag som er ført direkte mot egenkapitalen, er ført direkte mot skatt i balansen (føringen skjer mot betalbar skatt hvis konsernbidraget har hatt virkning på betalbar skatt og mot utsatt skatt hvis konsernbidraget har hatt virkning på utsatt skatt).

Kontantstrømoppstilling

Kontantstrømoppstillingen er utarbeidet etter den indirekte metoden. Kontanter og kontantekvivalenter omfatter kontanter, bankinnskudd og andre kortsiktige, likvide plasseringer som umiddelbart og med uvesentlig kursrisiko kan konverteres til kjente kontantbeløp og med forfallsdato kortere enn tre måneder fra anskaffelsesdato.

Regnskapet

	Eier- og stemmeandel	Bokført verdi 31.12	Egenkapital 31.12	Resultat 31.12
Datterselskaper				
Dynea AS	100,0	112 193 062	115 189 336	126 811 361
Sum datterselskaper		112 193 062		

Regnskapet

Kortsiktige fordringer på konsernselskap	2021	2020
Konsernbidrag fra Dynea AS	50 000 000	300 000
Sum konserninterne kundefordringer	50 000 000	300 000





Dynea Industrier AS

Noter til regnskapet for 2021

Note 3. Egenkapital

Årets endring i egenkapital	Aksjekapital	Overkursfond	Annen EK	Sum
IB 01.01	1 800 000	996 843	109 724 452	112 521 295
Tilleggsutbytte			-100 000 000	-100 000 000
Avsatt utbytte			-50 000 000	-50 000 000
Årets resultat	0		149 929 484	149 929 484
Egenkapital 31.12.2021	1 800 000	996 843	109 653 936	112 450 779

Note 4. Aksjekapital og aksjonærinformasjon

Aksjekapitalen på kr. 1 800.000 består av 1.000 aksjer á kr. 1 800. Alle aksjer har like rettigheter.

Opplysninger om aksjonærer

Navn	Antall aksjer	Antall %
Morten Angelil	775	77,50 %
Lars Jervan	150	15,00 %
Tarje Braaten	75	7,50 %
Sum	1000	100 %

Selskapet har ingen ansatte og dermed ikke noen pensjonsordning eller forpliktelser.

Resultatført skatt på ordinært resultat	2021	2020	
Betalbar skatt	8 316	20 022	
Skattekostnad ordinært resultat	8 316	20 022	
Skattepliktig inntekt			
Ordinært resultat før skatt	149 937 800	61 091 010	
Permanente forskjeller			
Mottatt konsernbidrag	-150 000 000	-61 300 000	
Mottatt konsernbidrag med skatteeffekt	100 000	300 000	
Skattepliktig inntekt	37 800	91 010	
Betalbar skatt i balansen			
Betalbar skatt på årets resultat	8 316	20 022	
Sum betalbar skatt i balansen	8 316	20 022	
Utsatt skatt			
	Endring	2021	2020
Godtgjørelse til fremføring (brutto)		0	0
Grunnlag for beregning av utsatt skatt	0	0	0
Utsatt skattefordel	0	0	0

Selskapet har ingen ansatte og har dermed ingen lønnskostnader. Det er ikke utbetalt styrehonorarer i regnskapsåret.

Revisor(eks.mva)	2021	2020
Kostnadsført revisjonshonorar	19 000	36 160
Kostnadsført honorar for annen bistand fra revisor	1 600	1 453





Resultatregnskap			
Dynea Industrier AS			
Konsern			
	Note	2021	2020
Tall i NOK			
Driftsinntekter og driftskostnader			
Salgsinntekter	12	1 340 834 985	1 007 168 311
Annen driftsinntekt		243 323 576	230 221 947
Sum driftsinntekter		1 584 158 561	1 237 390 258
Varekostnader	13	1 049 379 181	701 969 398
Lønnskostnader m.m.	14	188 942 108	181 511 863
Avskrivning på driftsmidler og immaterielle eiendeler	1,2	19 120 242	18 249 247
Annen driftskostnad		154 725 310	215 653 447
Sum driftskostnader		1 412 166 841	1 117 383 955
Driftsresultat		171 991 720	120 006 303
Finansinntekter og finanskostnader			
Annen renteinntekt		1 004 268	765 527
Annen finansinntekt	16	23 668 217	34 704 135
Inntekt på investering i tillknyttede selskaper		7 971 257	4 058 771
Annen rentekostnad		6 018 358	5 049 428
Annen finanskostnad	16	25 546 042	37 382 189
Resultat av finansposter		1 079 342	-2 903 184
Resultat før skattekostnad		173 071 062	117 103 119
Skattekostnad på ordinært resultat	11	33 474 679	22 145 912
Ordinært resultat		139 596 383	94 957 207
Årsresultat		139 596 383	94 957 207
Overføringer			
Avsatt utbytte		0	0
Overført fra annen egenkapital		139 596 383	94 957 207
Sum overføringer		139 596 383	94 957 207






Balanse Dynea Industrier AS Konsern Tall i NOK	Note	Pr 31.12.21	Pr 31.12.20
Anleggsmidler			
Immaterielle eiendeler			
Konsesjoner, patenter, goodwill o.l.	1	1 487 683	2 648 454
Utsatt skattefordel	11	8 261 655	7 264 865
Sum immaterielle eiendeler		9 749 338	9 913 319
Varige driftsmidler			
Bygninger	2	406 045	498 501
Maskiner og anlegg	2	127 220 535	102 628 034
Driftsløsøre, inventar o.a. utstyr	2	57 482 030	57 425 777
Sum varige driftsmidler		185 108 610	160 552 312
Finansielle anleggsmidler			
Investeringer i tilknyttede selskap	3	46 682 426	41 345 743
Andre langsiktige fordringer	5	100 000 000	0
Sum finansielle anleggsmidler		146 682 426	41 345 743
Sum anleggsmidler		341 540 374	211 811 374
Omløpsmidler			
Lager av varer	4	136 893 190	99 106 718
Fordringer			
Kundefordringer	5	223 141 149	132 466 423
Andre fordringer	5	18 391 659	22 193 032
Sum fordringer		241 532 808	154 659 455
Investeringer		3 452	3 452
Bankinnskudd, kontanter o.l.	6	126 514 804	124 292 028
Sum omløpsmidler		504 944 254	378 061 653
Sum eiendeler		846 484 628	589 873 027







		Pr 31.12.21	Pr 31.12.20
Egenkapital			
Innskutt egenkapital			
Aksjekapital	7,8	1 800 000	1 800 000
Overkurs	7	996 843	996 843
Sum innskutt egenkapital		2 796 843	2 796 843
Opptjent egenkapital			
Annen egenkapital	7	169 652 284	183 237 371
Sum opptjent egenkapital		169 652 284	183 237 371
Sum egenkapital		172 449 127	186 034 214
Gjeld			
Avsetning for forpliktelser			
Pensjonsforpliktelser	9	14 711 000	15 890 000
Andre avsetninger for forpliktelser	19	60 500 000	60 500 000
Sum avsetning for forpliktelser		75 211 000	76 390 000
Lån fra kredittinstitusjoner	10	240 000 000	120 000 000
Annen langsiktig gjeld		30 000	30 000
Kortsiktig gjeld			
Leverandørgjeld		173 583 626	117 153 870
Betalbar skatt		34 432 298	12 471 972
Skyldig offentlige avgifter		12 654 492	12 286 959
Lån fra kredittinstitusjoner	10	30 000 000	30 000 000
Annen kortsiktig gjeld		108 124 085	35 506 012
Sum kortsiktig gjeld		358 794 501	207 418 813
Sum gjeld		674 035 501	403 838 813
Sum egenkapital og gjeld		846 484 628	589 873 027

Oslo, 21.04.2022


.....
Lars Jervan
Styrets leder


.....
Morten F. Angelil
Styremedlem


.....
Tarje Braaten
Adm.dir/styremedlem



**Kontantstrømoppstilling**

Dynea Industrier AS

Konsern

Tall i NOK

	Note	2021	2020
Kontantstrømmer fra operasjonelle aktiviteter			
Resultat før skattekostnad		173 071 062	117 103 119
Andel resultat i tilknyttede selskaper		-7 341 832	-3 467 890
Periodens betalte skatt		-11 940 705	-21 377 347
+Tap/-gevinst ved salg av eiendeler		0	18 671
+Tap/-gevinst ved salg av aksjer og obligasjoner mv		0	0
Avskrivninger	1,2	19 120 242	18 249 247
Forskjell mellom kostnadsført pensjon og inn-/utbet. i pensj.ordn.	9	-1 179 000	-662 000
Endring i varelager	4	-37 979 837	15 240 027
Endring i kundefordringer	5	-91 170 141	-24 447 587
Endring i leverandørgjeld		57 290 136	16 549 430
Endring i andre tidsavgrensingsposter		56 665 846	-8 507 763
Netto kontantstrøm fra operasjonelle aktiviteter		156 535 771	108 697 907
Kontantstrøm fra investeringsaktiviteter			
Utbetalinger ved kjøp av varige driftsmidler		-43 198 551	-44 574 537
Nedskrivning av aksjer		0	0
Netto kontantstrøm fra investeringsaktiviteter		-43 198 551	-44 574 537
Kontantstrømmer fra finansieringsaktiviteter			
Lån til Bimo Kapital		-100 000 000	0
Lån fra kredittinstitusjon		90 000 000	27 500 000
Utbetaling av utbytte		-100 300 000	-70 500 000
Netto kontantstrømmer fra finansieringsaktiviteter		-110 300 000	-43 000 000
Valutadifferanse		-814 444	1 045 302
Netto kontantstrøm for perioden		2 222 776	22 168 672
Kontanter og kontantekvivalenter ved periodens begynnelse		124 292 028	102 123 356
Kontanter og kontantekvivalenter ved periodens slutt		126 514 804	124 292 028
Denne består av:			
Bankinnskudd m.v.		126 514 804	124 292 028





Dynea Industrier AS
Konsern

Noter til regnskapet for 2020

Årsregnskapet er satt opp i samsvar med regnskapsloven og god regnskapskikk.

Konsolidering

Konsernregnskapet omfatter morselskapet Dynea Industrier AS og datterselskapene selskapet har bestemmende innflytelse over. Bestemmende innflytelse oppnås normalt når konsernet eier mer enn 50% av aksjene i selskapet, og konsernet er i stand til å utøve faktisk kontroll over selskapet. Minoritetsinteresser inngår i konsernets egenkapital. Konsernregnskapet er utarbeidet som om konsernet var en økonomisk enhet. Transaksjoner og mellomværende mellom selskapene i konsernet er eliminert. Konsernregnskapet er utarbeidet etter ensartede prinsipper, ved at datterselskapene følger de samme regnskapsprinsipper som morselskapet.

Oppkjøpsmetoden benyttes ved regnskapsføring av virksomhetssammenslutninger. Selskaper som er kjøpt eller solgt i løpet av året inkluderes i konsernregnskapet fra det tidspunktet kontroll oppnås og inntil kontroll opphører.

Tilknyttede selskaper er enheter hvor konsernet har betydelig (men ikke bestemmende) innflytelse over den finansielle og operasjonelle styringen (normalt ved eierandel mellom 20% og 50%). Konsernregnskapet inkluderer konsernets andel av resultat fra tilknyttede selskaper regnskapsført etter egenkapitalmetoden fra det tidspunktet betydelig innflytelse oppnås og inntil slik innflytelse opphører.

Når konsernets tapsandel overstiger investeringen i et tilknyttet selskap, reduseres konsernets balanseførte verdi til null og ytterligere tap regnskapsføres ikke med mindre konsernet har en forpliktelse til å dekke dette tapet.

Salgsinntekter

Inntektsføring ved salg av varer skjer på leveringstidspunktet. Tjenester inntektsføres i takt med utførelsen. Andelen av salgsinntekter som knytter seg til fremtidige serviceytelser balanseføres som uopptjent inntekt ved salget, og inntektsføres deretter i takt med levering av ytelsene.

Klassifisering og vurdering av balanseposter

Eiendeler bestemt til varig eie eller bruk er klassifisert som anleggsmidler. Eiendeler som er tilknyttet varekretsløpet er klassifisert som omløpsmidler. Fordringer klassifiseres som omløpsmidler hvis de skal tilbakebetales i løpet av ett år etter utbetalingstidspunktet. For gjeld er analoge kriterier lagt til grunn.

Omløpsmidler vurderes til laveste av anskaffelseskost og virkelig verdi. Kortsiktig gjeld balanseføres til nominelt beløp på etableringstidspunktet.

Anleggsmidler vurderes til anskaffelseskost. Varige anleggsmidler som forringes i verdi avskrives lineært over forventet økonomisk levetid. Anleggsmidlene nedskrives til virkelig verdi ved verdifall som ikke forventes å være forbigående.

Langsiktig gjeld i norske kroner med unntak av andre avsetninger balanseføres til nominelt beløp på etableringstidspunktet.

Immaterielle eiendeler

Utgifter til forskning og utvikling belastes normalt resultatregnskapet etter hvert som de påløper.

Det er i år ikke foretatt aktivering av denne typen kostnader.

Utgifter til andre immaterielle eiendeler er balanseført i den utstrekning kriteriene for balanseføring er oppfylt. Dette innebærer at utgifter til andre immaterielle eiendeler er balanseført når det er ansett som sannsynlig at de fremtidige økonomiske fordelene knytter til eiendelen vil tilflyte selskapet og man har kommet frem til en pålitelig måling av anskaffelseskost for eiendelen.

Varige driftsmidler

Varige driftsmidler balanseføres og avskrives lineært over driftsmidlenes forventede levetid dersom de har antatt levetid over 3 år og har en kostpris som overstiger kr 15 000. Vedlikehold av driftsmidler kostnadsføres løpende under driftskostnader. Påkostninger eller forbedringer tillegges driftsmidlets kostpris og avskrives i takt med driftsmidlet. Skillet mellom vedlikehold og påkostning/forbedring regnes i forhold til driftsmidlets stand ved kjøp av driftsmidlet.

Leide (leasede) driftsmidler balanseføres som driftsmidler hvis leiekontrakten anses som finansiell.

Varebeholdninger

Lager av innkjøpte varer er verdsatt til laveste av anskaffelseskost etter FIFO-prinsippet og virkelig verdi. Egentilvirkede ferdigvarer og varer under tilvirkning er tillagt andel av indirekte tilvirkningskostnader. Det foretas nedskrivning for påregnelig ukurans.

Fordringer

Kundefordringer og andre fordringer er oppført i balansen til pålydende etter fradrag for avsetning til forventet tap.

Avsetning til tap gjøres på grunnlag av individuelle vurderinger av de enkelte fordringene. I tillegg gjøres det for øvrige kundefordringer en uspesifisert avsetning for å dekke antatt tap.

Kortsiktige plasseringer

Kortsiktige plasseringer (aksjer og andeler vurdert som omløpsmidler) vurderes til laveste av gjennomsnittlig anskaffelseskost og virkelig verdi på balansedagen. Mottatt utbytte og andre utdelinger inntektsføres som annen finansinntekt.

Valuta

Transaksjoner i utenlandsk valuta omregnes til kursen på transaksjonstidspunktet. Pengeposter i utenlandsk valuta omregnes til norske kroner ved å benytte balansedagens kurs. Ikke-pengeposter som måles til historisk kurs uttrykt i utenlandsk valuta, omregnes til norske kroner ved å benytte valutakursen på transaksjonstidspunktet. Ikke-pengeposter som måles til virkelig verdi uttrykt i utenlandsk valuta, omregnes til valutakursen fastsatt på måletidspunktet.

Valutakursendringer resultatføres løpende i regnskapsperioden under andre finansposter. Omregning av inngående balanse av utenlandske datterselskaper, fores mot annen egenkapital under posten valutadifferanse.





Dynea Industrier AS
Konsern

Noter til regnskapet for 2020

Pensjoner

Ytelshaserte ordninger

Pensjonskostnader og pensjonsforpliktelser beregnes etter lineær opptjening basert på forutsetninger om diskonteringsrente, fremtidig regulering av lønn, pensjoner og ytelser fra folketrygden, fremtidig avkastning på pensjonsmidler samt aktuarmessige forutsetninger om dødelighet, frivillig avgang, osv. Pensjonsmidler er vurdert til virkelig verdi og fratrukket i netto pensjonsforpliktelser i balansen. Endringer i forpliktelsen som skyldes endringer i pensjonsplaner fordeles over antatt gjenværende opptjeningstid. Det samme gjelder estimatavvik i den grad de overstiger 10 % av den største av pensjonsforpliktelsene og pensjonsmidlene (korridor). Arbeidsgiveravgiften er periodisert i samsvar med innbetalt pensjonspremie og endring i pensjonsforpliktelsen for usikrede pensjoner.

Tilskuddsbaserte ordninger

Pensjonskostnaden i forbindelse med tilskuddsbaserte ordninger tilsvarer innbetalte beløp, men mindre innbetalte beløp går til premiefondet. Innbetalt beløp som går til premiefondet inngår dermed ikke i årets pensjonskostnad.

Obligatorisk tjenestepensjon

Selskapet er pliktig til å ha tjenestepensjonsordning etter lov om obligatorisk tjenestepensjon. Selskapet har en pensjonsordning som oppfyller kravene etter denne loven.

Skatt

Skattekostnaden i resultatregnskapet omfatter både periodens betalbare skatt og endring i utsatt skatt. Utsatt skatt er beregnet med 22% på grunnlag av de midlertidige forskjeller som eksisterer mellom regnskapsmessige og skattemessige verdier, samt eventuelt ligningsmessig underskudd til fremføring ved utgangen av regnskapsåret. Skatteøkende og skattereduserende midlertidige forskjeller som reverserer eller kan reversere i samme periode er utlignet. Oppføring av utsatt skattefordel på netto skattereduserende forskjeller som ikke er utlignet og underskudd til fremføring, er begrunnet med antatt fremtidig innjening. Utsatt skatt og skattefordel som kan balanseføres er oppført netto i balansen. Skatt på avgitt konsernbidrag som er ført som økt kostpris på aksjer i andre selskaper, og skatt på mottatt konsernbidrag som er ført direkte mot egenkapitalen, er ført direkte mot skatt i balansen (føringer skjer mot betalbar skatt hvis konsernbidraget har hatt virkning på betalbar skatt og mot utsatt skatt hvis konsernbidraget har hatt virkning på utsatt skatt).

Offentlige tilskudd

Mottatte tilskudd resultatføres samtidig med de kostnader tilskuddene skal redusere. Resultatføringer av tilskudd skjer tidligst på det tidspunktet det er sannsynlig at betingelsen for tilskuddet vil bli oppfylt.

Bruk av estimater

Utarbeidelse av regnskapet etter god regnskapsskikk krever at selskapets ledelse gjør estimater og etablerer forutsetninger som har innvirkning på verdien av eiendeler og forpliktelser i balansen og rapporterte inntekter og kostnader i regnskapsåret. De endelige verdier som realiseres vil kunne avvike fra disse estimatene.

Kontantstrømpoppstilling

Kontantstrømpoppstillingen er utarbeidet etter den indirekte metoden. Kontanter og kontantekvivalenter omfatter kontanter, bankinnskudd og andre kortsiktige, likvide plasseringer som umiddelbart og med uvesentlig kursrisiko kan konverteres til kjente kontantbeløp og med forfallsdato kortere enn tre måneder fra anskaffelsesdato.

Immaterielle eiendeler	Goodwill	Konsesjoner, patenter, etc.	Sum
Anskaffelseskost 01 01	5 203 022	11 565 743	16 768 765
Tilgang		55 388	55 388
Avgang	0	0	0
Sum	5 203 022	11 621 131	16 824 153
Akkumulerte avskrivninger	-5 203 022	-10 133 448	-15 336 470
Balanseført verdi 31.12.	0	1 487 683	1 487 683
Årets avskrivninger (lineære)		-1 169 142	-1 169 142
Gjenværende økonomisk levetid (avrundet til nærmeste hele år)		0-7 år	





Dynea Industrier AS
Konsem

Noter til regnskapet for 2020

	Bygninger	Maskiner og lignende	Driftsløse, inventar og lignende	Anlegg under utførelse	Sum varige driftsmidler
Varige driftsmidler					
Anskaffelseskost 01.01	6 977 836	516 814 516	90 795 423	14 817 236	629 405 010
Tilgang		31 321 895	6 881 620		38 203 515
Tilgang anlegg under utførelse				43 233 298	43 233 298
Avgang		-6 260 755	-481 213	-38 303 942	-45 045 910
Anskaffelseskost 31.12.	6 977 836	541 875 656	97 195 830	19 746 593	665 795 914
Akkumulerte avskrivninger	-6 571 791	-434 401 712	-39 713 800	0	-480 687 304
Balanseført verdi 31.12.	406 045	107 473 943	57 482 030	19 746 593	185 108 610
Årets avskrivninger	-70 747	-11 369 331	-6 511 022	0	-17 951 100
Forventet økonomisk levetid	25-50 år	5-25 år	3-10 år		
Avskrivningsplan	Lineær	Lineær	Lineær	Ingen	

	Anskaffelsesår	Land	Eier- og stemmeandel	Verdi 01.01	Årets resultat	Utbytte	Valutaeffekt	Verdi 31.12
Datterselskaper								
Dynea AS	2013	Norge	100,0					
Dynea Hungary Kft	2013	Ungarn	100,0					
Tilknyttede selskaper								
Nordalim AS	2013	Danmark	50,0	15 731 170	4 584 465	-629 425	-768 566	18 917 644
BC-KC Formalin Ltd	2013	Ungarn	33,33	25 614 573	3 386 792	-	-1 236 583	27 764 782
Sum				41 345 743	7 971 257	-629 425	-2 005 149	46 682 426

	2021	2020
Lager av råvarer	88 300 992	63 166 780
Lager av varer under tilvirkning	376 630	419 009
Lager av ferdigvarer	48 215 568	35 520 930
Sum	136 893 190	99 106 718

Lager av ferdigvarer inneholder både handelsvarer og egenproduserte ferdigvarer. Avsetning for ukurans pr 31.12.2021 er på kr 550 882.

Dynea AS har gitt ett lån til Bimo Kapital AS på NOK 100.000.000. Lånet forfaller til betaling i desember 2024 men kan tilbakebetales etter 31.5.2023. Lånet rentebelastes med 4,835%. Lånet er sikret med pant i aksjer i EH Technologies AS.

	2021	2020
Selskapets kundefordringer omfatter		
Kundefordringer	223 741 149	133 066 423
Avsetning til tap	-600 000	-600 000
Sum	223 141 149	132 466 423
Andre fordringer	18 391 659	22 193 032
Sum	18 391 659	22 193 032

Bankinnskudd, kontanter o.l.

	2021	2020
Depositumskontoer utgjør	61 399 109	61 229 327

Årets endring i egenkapital	Aksjekapital	Overkurs	Annen EK	Sum
Egenkapital 01.01	1 800 000	996 843	183 237 371	186 034 214
Tilleggsutbytte			-150 000 000	-150 000 000
Avsatt utbytte			0	0
Årets resultat			139 596 383	139 596 383
Valutadifferanse			-3 181 470	-3 181 470
Egenkapital 31.12	1 800 000	996 843	169 652 284	172 449 127





Dynea Industrier AS
Konsern

Noter til regnskapet for 2020

Aksjekapitalen på kr. 1.800.000 består av 1.000 aksjer à kr. 1.800. Alle aksjer har like rettigheter.

Oversikt over aksjonærene i selskapet pr. 31.12:

Navn	Antall aksjer	Antall %
Morten F. Angelil, styremedlem	775	77,5 %
Lars Jervan, styreleder	150	15,0 %
Tarje Braaten, adm dir	75	7,5 %
Sum	1000	100,0 %

Konsernet har en pensjonsordning.

Dynea AS

Dynea AS har pensjonsordninger som omfatter i alt 204 personer. Ordningene gir rett til definerte fremtidige ytelser. Disse er i hovedsak avhengig av antall opptjeningsår, lønnsnivå ved oppnådd pensjonsalder og størrelsen på ytelsene fra folketrygden. Forpliktelsene er dekket gjennom et forsikringsselskap. I tillegg har selskapet en tariffestet avtalefestet førtidspensjonsordning (AFP). I tillegg til den kollektive pensjonsordningen har ledende ansatte en tilleggspensjon som finansieres over selskapets drift. Selskapet har også en tilskuddsordning

	Sikrede ordninger		Usikrede ordninger		Sum	
	2021	2020	2021	2020	2021	2020
Opptjente pensjonsforpliktelser	-1 418 000	-959 000	-12 129 000	-13 291 500	-13 547 000	-14 250 500
Pensjonsmidler	1 592 000	1 148 000			1 592 000	1 148 000
Netto pensjonsforpl. før est avvik	174 000	189 000	-12 129 000	-13 291 500	-11 955 000	-13 102 500
Ikke resultatførte estimatavvik	143 000	151 000	-1 189 000	-1 064 500	-1 046 000	-913 500
Arbeidsgiveravgift			-1 710 000	-1 874 000	-1 710 000	-1 874 000
Netto pensjonsforpliktelse	317 000	340 000	-15 028 000	-16 230 000	-14 711 000	-15 890 000

Økonomiske forutsetninger

Diskonteringsrente	2021	2020
Forventet lønnsregulering	1,90 %	1,50 %
Forventet G-regulering/pensjonsregulering	2,75 %	2,00 %
Forventet G-regulering/pensjonsregulering	2,50 %	1,75 %
Forventet avkastning på fondsmidler	3,10 %	2,40 %
Forventet turnover	4,00 %	4,00 %
Årlig reg. av pensjoner under utbetaling	0,00 %	0,00 %
Demografisk tariff	K2013BE	K2013BE

De aktuarmessige forutsetningene er basert på vanlige benyttede forutsetninger innen forsikring når det gjelder demografiske faktorer.

Dynea AS har 2 lån i Danske Bank på tilsammen kr 270 MNOK. Det første lånet tilbakebetales kvartalsvis med kr 7,5 MNOK. Lånet er på 120 MNOK pr. 31.12.2021. Lånet forrentes i henhold til 3 måneders NIBOR med tillegg av 2,1%. Det andre lånet på 150 MNOK nedbetales ikke og det er inngått en fastrenteavtale som utgjør 1,485% med tillegg av 2,35% i margin. Covenants for lånene er at egenkapitalen på konsernivå skal være minimum 125 MNOK og utgjøre minimum 20% av totalkapitalen. Videre skal NIBD/EBITDA utgjøre maksimalt 2,5 ggr samt at endringer i eierstruktur skal godkjennes av Danske bank.

Årets skattekostnad fordeler seg på:

	2021	2020
Betalbar skatt	34 471 469	12 185 611
Skatt Østerrike	0	0
Korr. skatt 2019	0	1 987
Endring utsatt skattefordel	-996 790	9 958 314
Årets totale skattekostnad	33 474 679	22 145 912

Oversikt over midlertidige forskjeller

	Pr 31.12.21	Pr 31.12.20
Anleggsmidler	46 345 790	35 685 184
Varer	4 750 207	6 144 136
Fordringer	-465 782	-493 666
Avsetninger	-73 097 358	-57 999 227
Pensjon	-14 711 000	-15 890 000
Gevinst- og tapskonto	-374 835	-468 540
Netto midlertidige forskjeller	-37 552 978	-33 022 113
Akkumulert fremførbart underskudd	0	0
Grunnlag utsatt skatt (skattefordel)	-37 552 978	-33 022 113
22 % Utsatt skattefordel beregnet av grunnlag over	-8 261 655	-7 264 865
Herav ikke balanseført	0	0
Utsatt skatt (skattefordel) i balansen	-8 261 655	-7 264 865





Dynea Industrier AS
Konsern

Noter til regnskapet for 2020

Geografisk fordeling	2021	2020
Norge	464 454 084	300 111 402
Utland	876 380 901	707 056 909
Sum	1 340 834 985	1 007 168 311

Segment	2021	2020
Industriell	567 032 446	343 325 169
Spesialill	773 802 539	663 843 142
Sum	1 340 834 985	1 007 168 311

Varekostnad omfatter	2021	2020
Forbruk av innkjøpte varer	1 062 073 696	696 615 539
Beholdningsendring varer under tilvirkning og ferdigvarer	-12 694 515	5 353 859
Sum	1 049 379 181	701 969 398

Ferdigvarer inkluderer både handelsvarer og egenproduserte ferdigvarer.

Lønnskostnader	2021	2020
Lønninger	155 525 370	149 861 418
Arbeidsgiveravgift	21 545 077	18 903 100
Pensjonskostnader	5 741 000	7 088 000
Andre ytelser	6 130 662	5 659 346
Sum	188 942 108	181 511 863

Antall sysselsatte årsverk i regnskapsåret var 202.

Ytelser til ledende personer	Lønn	Pensjon	Annen godtgjørelse
Daglig leder Dynea AS	3 221 743	87 128	179 684
Daglig leder Dynea Hungary Kft	471 626	80 170	12 848

Det er ikke gitt lån/sikkerhetsstillelse til daglig leder, styreformann eller andre nærstående parter. Det er ingen enkelt lån/sikkerhetsstillelser som utgjør mer enn 5 % av selskapets egenkapital.

Revisor (eks. mva)	2021	2020
Kostnadsført revisjonshonorar	671 536	599 079
Skatterelatert bistand	101 260	0
Kostnadsført honorar for annen bistand fra revisor	258 630	143 828

Konsernet har i 2021 kostnader knyttet til Skattefunn ordningen på totalt 15 771 551. 19% av dette 2.996.595 er bokført i konsernet som reduksjon av tilhørende kostnad.

	2021	2020
Resultatførte valutagevinster rapportert som Annen finansinntekt i resultatregnskapet	22 919 901	34 704 135
Resultatførte valutatap rapportert som Annen finanskostnad i resultatregnskapet	-23 704 198	-34 595 168
Sum	-784 297	108 967

Valutarisiko

Konsernets bar som mål å minimalisere valutarisikoen ved å finansiere eiendeler, hvis mulig, i samme valuta. Hvis det ikke er mulig å matche eiendeler og gjeld i samme valuta, sikrer selskapet gjenværende valutarisiko med valutaterminer

Kreditrisiko

Kreditrisiko vedrører risiko knyttet til aksjer, oppgjør av derivater, lånekontrakter og kontanter. Konsernet styrer kredittrisikoen på en slik måte at den overordnede kredittrisikoen blir minimalisert. Konsernet innhenter ikke sikkerhet som støtte til avtalene men overvåker den finansielle stillingen til motparten og tror at kredittrisikoen er minimal knyttet til disse transaksjonene.





Dynea Industrier AS
Konsern

Noter til regnskapet for 2020

Note 18: Pantstillelser, garantiforpliktelser og kausjoner

Dynea AS har lån på 270 MNOK i Danske Bank (se forøvrigt note 10).

Dynea AS har inngått en factoring avtale med Nordea Finance og har i den forbindelse stilt kundefordringene som sikkerhet.

Dynea AS har stilt factoringavtale, varelager og driftstilbehør i sin helhet til sikkerhet for ethvert mellomværende til sin hovedbankforbindelse Danske Bank.

Dynea AS har stilt selvskyldnerkausjon for forpliktelser for billån som ansatte i Dynea AS har eller måtte få i Danske Bank.

Dynea AS har gitt en morselskapsgaranti overfor Nordalim AS for leveranser av metanol på EUR 2.300.000. Sdynea AS har også en forskuddsgaranti overfor Roehm America LLC på EUR 246.137 og en Performance garanti på EUR 97.500 overfor BASF Integrated Site.

Note 19: Andre avsetninger for forpliktelser

Konsernet er involvert i en pågående retts sak:

Krist Adeks Nigeria saksøkte Dynea AS i 2004 for en produktansvarsskade i Nigeria. Domstolen i Nigeria ga en bedømming 29.april 2009 at Dynea AS skal betale GBP 52.852 for de skader Krist Adeks har fått. Saken er ikke avsluttet siden man ikke har en rettskraftig dom. Dynea AS har avsatt NOK 500.000 for dette.

Andre forpliktelser

Dynea AS har i henhold til god regnskapsskikk gjort en avsetning på 60 MNOK relatert til et potensielt fremtidig oppryddingsansvar i henhold til nåværende leiekontrakt. Avsetningen skal dekke fjerning av bygg og installasjoner.

Konsernet er som de fleste andre påvirket av korona utbruddet. Konsernet følger rådene fra myndighetene og det er ellers gjort en god del tiltak for å minimere risiko for smitte på arbeidsplassen. Økonomisk ser vi gode resultater som en følge av sterke sluttmarkeder. Vi forventer på nåværende tidspunkt at det ikke har store påvirkninger på resultatet for 2022.





Verifikasjon

Transaksjon 09222115557467626828

Dokument

Årsregnskap til signering

Hoveddokument

20 sider

Initiert på 2022-04-21 14:44:54 CEST (+0200) av Stefan

Olsson (SO)

Ferdigstilt den 2022-04-25 16:51:25 CEST (+0200)

Initiativtaker

Stefan Olsson (SO)

Dynea AS

stefan.olsson@dynea.com

+4793251392

Signerende parter

Tarje Braaten (TB)

Dynea AS

tarje.braaten@dynea.com

+4748195919

 bankID



Navnet norsk BankID oppga var "Tarje Braaten"

BankID issued by "Eika Gruppen AS"

2021-07-09 08:25:37 CEST (+0200)

Signert 2022-04-21 15:49:27 CEST (+0200)

Morten Angelil (MA)

Eltek Holding AS

morten.angelil@eltekholding.com

+4790031036

 bankID



Navnet norsk BankID oppga var "Morten F Angelil"

BankID issued by "Danske Bank A/S"

2021-04-19 15:06:46 CEST (+0200)

Signert 2022-04-25 13:45:21 CEST (+0200)

Lars Jervan (LJ)

Eltek Holding AS

lars.jervan@hotmail.com

+4790524504

 bankID



Navnet norsk BankID oppga var "Lars Jervan"

BankID issued by "SpareBank 1 Utvikling DA"

2021-06-29 21:31:55 CEST (+0200)

Signert 2022-04-25 16:51:25 CEST (+0200)





Verifikasjon

Transaksjon 09222115557467626828

Denne verifiseringen ble utstedt av Scrive. Informasjon i kursiv har blitt verifisert trygt av Scrive. For mer informasjon/bevis som angår dette dokumentet, se de skjulte vedleggene. Bruk en PDF-leser, som Adobe Reader, som kan vise skjulte vedlegg for å se vedleggene. Vennligst merk at hvis du skriver ut dokumentet, kan ikke en utskrevet kopi verifiseres som original i henhold til bestemmelsene nedenfor, og at en enkel utskrift vil være uten innholdet i de skjulte vedleggene. Den digitale signeringsprosessen (elektronisk forsegling) garanterer at dokumentet og de skjulte vedleggene er originale, og dette kan dokumenteres matematisk og uavhengig av Scrive. Scrive tilbyr også en tjeneste som lar deg automatisk verifisere at dokumentet er originalt på: <https://scrive.com/verify>





Statsautoriserte revisorer
Ernst & Young AS

Dronning Eufemias gate 6A, NO-0191 Oslo
Postboks 1156 Sentrum, NO-0107 Oslo

Foretaksregisteret: NO 976 389 387 MVA
Tlf: +47 24 00 24 00

www.ey.no
Medlemmer av Den norske revisorforening

UAVHENGIG REVISORS BERETNING

Til generalforsamlingen i Dynea Industrier AS

Konklusjon

Vi har revidert årsregnskapet for Dynea Industrier AS som består av selskapsregnskap og konsernregnskap. Selskapsregnskap og konsernregnskap består av balanse per 31. desember 2021, resultatregnskap og kontantstrømpoppstilling for regnskapsåret avsluttet per denne datoen og noter til årsregnskapet, herunder et sammendrag av viktige regnskapsprinsipper.

Etter vår mening oppfylder årsregnskapet gjeldende lovkrav og gir et rettviseende bilde av selskapets og konsernets finansielle stilling per 31. desember 2021 og av dets resultater og kontantstrømmer for regnskapsåret avsluttet per denne datoen i samsvar med regnskapslovens regler og god regnskapsskikk i Norge.

Grunnlag for konklusjon

Vi har gjennomført revisjonen i samsvar med International Standards on Auditing (ISA-ene). Våre oppgaver og plikter i henhold til disse standardene er beskrevet nedenfor under *Revisors oppgaver og plikter ved revisjonen av årsregnskapet*. Vi er uavhengige av selskapet og konsernet i samsvar med kravene i relevante lover og forskrifter i Norge og *International Code of Ethics for Professional Accountants* (inkludert internasjonale uavhengighetsstandarder) utstedt av International Ethics Standards Board for Accountants (IESBA-reglene), og vi har overholdt våre øvrige etiske forpliktelser i samsvar med disse kravene. Innhentet revisjonsbevis er etter vår vurdering tilstrekkelig og hensiktsmessig som grunnlag for vår konklusjon.

Øvrig informasjon

Øvrig informasjon omfatter informasjon i selskapets årsrapport bortsett fra årsregnskapet og den tilhørende revisjonsberetningen. Styret og daglig leder (ledelsen) er ansvarlig for den øvrige informasjonen. Vår konklusjon om revisjonen av årsregnskapet dekker ikke den øvrige informasjonen, og vi attesterer ikke den øvrige informasjonen.

I forbindelse med revisjonen av årsregnskapet er det vår oppgave å lese den øvrige informasjonen med det formål å vurdere om årsberetningen inneholder de opplysninger som skal gis i henhold til gjeldende lovkrav og hvorvidt det foreligger vesentlig inkonsistens mellom den øvrige informasjonen og årsregnskapet eller kunnskap vi har opparbeidet oss under revisjonen, eller hvorvidt den tilsynelatende inneholder vesentlig feilinformasjon. Dersom vi konkluderer med at den øvrige informasjonen inneholder vesentlig feilinformasjon eller ikke inneholder de opplysninger som skal gis i henhold til gjeldende lovkrav, er vi pålagt å rapportere det.

Vi har ingenting å rapportere i så henseende, og vi mener at årsberetningen er konsistent med årsregnskapet og inneholder de opplysninger som skal gis i henhold til gjeldende lovkrav.

Ledelsens ansvar for årsregnskapet

Ledelsen er ansvarlig for å utarbeide årsregnskapet og for at det gir et rettviseende bilde i samsvar med regnskapslovens regler og god regnskapsskikk i Norge. Ledelsen er også ansvarlig for slik intern kontroll som den finner nødvendig for å kunne utarbeide et årsregnskap som ikke inneholder vesentlig feilinformasjon, verken som følge av misligheter eller feil.

Ved utarbeidelsen av årsregnskapet må ledelsen ta standpunkt til selskapets evne til fortsatt drift og opplyse om forhold av betydning for fortsatt drift. Forutsetningen om fortsatt drift skal legges til grunn for



Building a better
working world

årsregnskapet med mindre ledelsen enten har til hensikt å avvike selskapet eller virksomheten, eller ikke har noe annet realistisk alternativ.

Revisors oppgaver og plikter ved revisjonen av årsregnskapet

Vårt mål er å oppnå betryggende sikkerhet for at årsregnskapet som helhet ikke inneholder vesentlig feilinformasjon, verken som følge av misligheter eller feil, og å avgi en revisjonsberetning som inneholder vår konklusjon. Betryggende sikkerhet er en høy grad av sikkerhet, men ingen garanti for at en revisjon utført i samsvar med ISA-ene, alltid vil avdekke vesentlig feilinformasjon. Feilinformasjon kan skyldes misligheter eller feil og er å anse som vesentlig dersom den enkeltvis eller samlet med rimelighet kan forventes å påvirke de økonomiske beslutningene som brukerne foretar på grunnlag av årsregnskapet.

Som del av en revisjon i samsvar med ISA-ene, utøver vi profesjonelt skjønn og utviser profesjonell skepsis gjennom hele revisjonen. I tillegg:

- identifiserer og vurderer vi risikoen for vesentlig feilinformasjon i årsregnskapet, enten det skyldes misligheter eller feil. Vi utformer og gjennomfører revisjonshandlinger for å håndtere slike risikoer, og innhenter revisjonsbevis som er tilstrekkelig og hensiktsmessig som grunnlag for vår konklusjon. Risikoen for at vesentlig feilinformasjon som følge av misligheter ikke blir avdekket, er høyere enn for feilinformasjon som skyldes feil, siden misligheter kan innebære samarbeid, forfalskning, bevisste utelatelser, uriktige fremstillinger eller overstyring av intern kontroll.
- opparbeider vi oss en forståelse av den interne kontrollen som er relevant for revisjonen, for å utforme revisjonshandlinger som er hensiktsmessige etter omstendighetene, men ikke for å gi uttrykk for en mening om effektiviteten av selskapets interne kontroll.
- evaluerer vi om de anvendte regnskapsprinsippene er hensiktsmessige og om regnskapsestimatene og tilhørende noteopplysninger utarbeidet av ledelsen er rimelige.
- konkluderer vi på om ledelsens bruk av fortsatt drift-forutsetningen er hensiktsmessig, og, basert på innhentede revisjonsbevis, hvorvidt det foreligger vesentlig usikkerhet knyttet til hendelser eller forhold som kan skape betydelig tvil om selskapets evne til fortsatt drift. Dersom vi konkluderer med at det eksisterer vesentlig usikkerhet, kreves det at vi i revisjonsberetningen henleder oppmerksomheten på tilleggsopplysningene i årsregnskapet, eller, dersom slike tilleggsopplysninger ikke er tilstrekkelige, at vi modifierer vår konklusjon om årsregnskapet og årsberetningen. Våre konklusjoner er basert på revisjonsbevis innhentet frem til datoen for revisjonsberetningen. Etterfølgende hendelser eller forhold kan imidlertid medføre at selskapet ikke kan fortsette driften.
- evaluerer vi den samlede presentasjonen, strukturen og innholdet i årsregnskapet, inkludert tilleggsopplysningene, og hvorvidt årsregnskapet gir uttrykk for de underliggende transaksjonene og hendelsene på en måte som gir et rettviseende bilde.

Vi kommuniserer med styret blant annet om det planlagte omfanget av og tidspunktet for revisjonsarbeidet og eventuelle vesentlige funn i revisjonen, herunder vesentlige svakheter i den interne kontrollen som vi avdekker gjennom revisjonen.

Oslo, 26. april 2022
ERNST & YOUNG AS

Revisjonsberetningen er signert elektronisk

Håvard Norstrøm
statsautorisert revisor

Uavhengig revisors beretning - Dynea Industrier AS 2021

A member firm of Ernst & Young Global Limited

Penneo Dokumentnøkkel: AESU-FCHZJ-5LT25-WJFBA-BH420-SOVFX



PENNEO

Signaturene i dette dokumentet er juridisk bindende. Dokument signert med "Penneo"™ - sikker digital signatur.
De signerende parter sin identitet er registrert, og er listet nedenfor.

"Med min signatur bekrefter jeg alle datoer og innholdet i dette dokument."

Håvard Norstrøm

Statsautorisert revisor

På vegne av: EY

Serienummer: 9578-5997-4-227067

IP: 213.52.xxx.xxx

2022-04-26 13:50:25 UTC



Penneo Dokumentnøkkel: AEESU-FCHZJ-5LT25-WJFBA-BH420-SOVFX

Dokumentet er signert digitalt, med **Penneo.com**. Alle digitale signatur-data i dokumentet er sikret og validert av den datamaskin-utregnede hash-verdien av det opprinnelige dokument. Dokumentet er låst og tids-stemplet med et sertifikat fra en betrodd tredjepart. All kryptografisk bevis er integrert i denne PDF, for fremtidig validering (hvis nødvendig).

Hvordan bekrefter at dette dokumentet er originalen?

Dokumentet er beskyttet av ett Adobe CDS sertifikat. Når du åpner dokumentet i

Adobe Reader, skal du kunne se at dokumentet er sertifisert av **Penneo e-signature service <penneo@penneo.com>**. Dette garanterer at innholdet i dokumentet ikke har blitt endret.

Det er lett å kontrollere de kryptografiske beviser som er lokalisert inne i dokumentet, med Penneo validator - <https://penneo.com/validate>