



## ÅRSREGNSKAPET FOR REGNSKAPSÅRET 2021 - GENERELL INFORMASJON

### Enheten

Organisasjonsnummer: 990 730 687  
Organisasjonsform: Aksjeselskap  
Foretaksnavn: NORVAC AS  
Forretningsadresse: Solstien 2A  
4580 LYNGDAL

### Regnskapsår

Årsregnskapets periode: 01.01.2021 - 31.12.2021

### Konsern

Morselskap i konsern: Nei

### Regnskapsregler

Regler for små foretak benyttet: Ja  
Benyttet ved utarbeidelsen av årsregnskapet til selskapet: Regnskapslovens alminnelige regler

### Årsregnskapet fastsatt av kompetent organ

Bekreftet av representant for selskapet: Norman Kvinlaug  
Dato for fastsettelse av årsregnskapet: 14.06.2022

### Grunnlag for avgivelse

År 2021: Årsregnskapet er elektronisk innlevert  
År 2020: Tall er hentet fra elektronisk innlevert årsregnskap fra 2021

*Det er ikke krav til at årsregnskapet m.v. som sendes til Regnskapsregisteret er undertegnet. Kontrollen på at dette er utført ligger hos revisor/enhetens øverste organ. Sikkerheten ivaretas ved at innsender har rolle/rettighet for innsending av årsregnskapet via Altinn, og ved at det bekreftes at årsregnskapet er fastsatt av kompetent organ.*

Brønnøysundregistrene, 25.05.2023



## Resultatregnskap

| Beløp i: NOK                                  | Note | 2021            | 2020           |
|---|------|-----------------|----------------|
| <b>RESULTATREGNSKAP</b>                       |      |                 |                |
| <b>Inntekter</b>                              |      |                 |                |
| Salgsinntekt                                  |      |                 | 4 006          |
| Andre driftsinntekter                         |      |                 | 9 600          |
| <b>Sum inntekter</b>                          |      |                 | <b>13 606</b>  |
| <b>Kostnader</b>                              |      |                 |                |
| Varekostnad                                   |      | -174 000        | 12 487         |
| Lønnskostnad                                  | 2    | 3 267           | 10 177         |
| Andre driftskostnader                         |      | 2 353           | 18 901         |
| <b>Sum kostnader</b>                          |      | <b>-168 380</b> | <b>41 566</b>  |
| <b>Driftsresultat</b>                         |      | <b>168 380</b>  | <b>-27 960</b> |
| <b>Finansinntekter og finanskostnader</b>     |      |                 |                |
| Annen renteinntekt                            |      |                 | 2              |
| <b>Sum finansinntekter</b>                    |      |                 | <b>2</b>       |
| Annen rentekostnad                            |      |                 | 104            |
| <b>Sum finanskostnader</b>                    |      |                 | <b>104</b>     |
| <b>Netto finans</b>                           |      |                 | <b>-102</b>    |
| <b>Ordinært resultat før skattekostnad</b>    |      | <b>168 380</b>  | <b>-28 062</b> |
| Skattekostnad                                 | 4    |                 |                |
| <b>Ordinært resultat etter skattekostnad</b>  |      | <b>168 380</b>  | <b>-28 062</b> |
| <b>Årsresultat</b>                            |      | <b>168 380</b>  | <b>-28 062</b> |
| <b>Årsresultat etter minoritetsinteresser</b> |      | <b>168 380</b>  | <b>-28 062</b> |
| <b>Totalresultat</b>                          |      | <b>168 380</b>  | <b>-28 062</b> |
| <b>Overføringer og disponeringer</b>          |      |                 |                |
| Udekket tap                                   |      | 168 380         | -28 062        |
| <b>Sum overføringer og disponeringer</b>      | 3    | <b>168 380</b>  | <b>-28 062</b> |



## Resultatregnskap

| <b>Beløp i: NOK</b> | <b>Note</b> | <b>2021</b> | <b>2020</b> |
|---------------------|-------------|-------------|-------------|
|---------------------|-------------|-------------|-------------|

---



### Balanse

| Beløp i: NOK                               | Note | 2021       | 2020       |
|--|------|------------|------------|
| <b>BALANSE - EIENDELER</b>                 |      |            |            |
| <b>Anleggsmidler</b>                       |      |            |            |
| <b>Immaterielle eiendeler</b>              |      |            |            |
| Sum anleggsmidler                          |      | 0          | 0          |
| <b>Omløpsmidler</b>                        |      |            |            |
| <b>Varer</b>                               |      |            |            |
| <b>Fordringer</b>                          |      |            |            |
| Andre kortsiktige fordringer               |      |            | 200 000    |
| Sum fordringer                             |      |            | 200 000    |
| <b>Bankinnskudd, kontanter og lignende</b> |      |            |            |
| Bankinnskudd, kontanter o.l.               | 5    | 808        | 7 172      |
| Sum bankinnskudd, kontanter og lignende    |      | 808        | 7 172      |
| Sum omløpsmidler                           |      | 808        | 207 172    |
| SUM EIENDELER                              |      | 808        | 207 172    |
| <b>BALANSE - EGENKAPITAL OG GJELD</b>      |      |            |            |
| <b>Egenkapital</b>                         |      |            |            |
| <b>Innskutt egenkapital</b>                |      |            |            |
| Aksjekapital (100 aksjer à kr 1 000)       | 1    | 100 000    | 100 000    |
| Overkurs                                   |      | 6 000      | 6 000      |
| Annen innskutt egenkapital                 |      | 847 273    | 847 273    |
| Sum innskutt egenkapital                   |      | 953 273    | 953 273    |
| <b>Opptjent egenkapital</b>                |      |            |            |
| Udekket tap                                |      | -2 408 320 | -2 576 699 |
| Sum opptjent egenkapital                   |      | -2 408 320 | -2 576 699 |
| Sum egenkapital                            | 3, 6 | -1 455 047 | -1 623 426 |



## Balanse

| Beløp i: NOK                      | Note | 2021             | 2020             |
|-----------------------------------|------|------------------|------------------|
| <b>Gjeld</b>                      |      |                  |                  |
| <b>Langsiktig gjeld</b>           |      |                  |                  |
| <b>Annen langsiktig gjeld</b>     |      |                  |                  |
| Langsiktig gjeld                  |      | 1 416 241        | 1 601 365        |
| <b>Sum annen langsiktig gjeld</b> |      | <b>1 416 241</b> | <b>1 601 365</b> |
| <b>Sum langsiktig gjeld</b>       |      | <b>1 416 241</b> | <b>1 601 365</b> |
| <b>Kortsiktig gjeld</b>           |      |                  |                  |
| Kassakreditt                      | 5    |                  |                  |
| Leverandørgjeld                   |      |                  | 174 000          |
| Skyldige offentlige avgifter      |      | 4 489            | 4 186            |
| Annen kortsiktig gjeld            |      | 35 125           | 51 047           |
| <b>Sum kortsiktig gjeld</b>       |      | <b>39 614</b>    | <b>229 233</b>   |
| <b>Sum gjeld</b>                  |      | <b>1 455 855</b> | <b>1 830 598</b> |
| <b>SUM EGENKAPITAL OG GJELD</b>   |      | <b>808</b>       | <b>207 172</b>   |



## Brønnøysundregistrene

### ÅRSREGNSKAP FOR REGNSKAPSÅRET 2021 - GENERELL INFORMASJON

Journalnummer: 2022 650850

#### Enheten

Organisasjonsnummer: 990 730 687  
Organisasjonsform: Aksjeselskap  
Foretaksnavn: NORVAC AS  
Forretningsadresse: Solstien 2A  
4580 LYNGDAL

#### Regnskapsår

Årsregnskapets periode: 01.01.2021 - 31.12.2021

#### Konsern

Morselskap i konsern: Nei

#### Regnskapsregler

Regler for små foretak benyttet: Ja  
Benyttet ved utarbeidelsen av  
årsregnskapet til selskapet: Regnskapslovens alminnelige regler

#### Årsregnskapet fastsatt av kompetent organ

Bekreftet av representant for selskapet: Norman Kvinlaug  
Dato for fastsettelse av årsregnskapet: 14.06.2022

#### Revisjon

Selskapet har besluttet at årsregnskapet  
ikke skal revideres: Ja  
Årsregnskapet er utarbeidet av ekstern  
autorisert regnskapsfører: Ja

#### Grunnlag for avgivelse

År 2021: Årsregnskap er elektronisk innlevert.  
År 2020: Tall er hentet fra elektronisk innlevert årsregnskap fra 2021.

*Det er ikke krav til at årsregnskapet m.v. som sendes til Regnskapsregisteret er undertegnet. Kontrollen på at dette er utført ligger hos revisor/enhetens øverste organ. Sikkerheten ivaretas ved at innsender har rolle/rettighet for innsending av årsregnskapet via Altinn, og ved at det bekreftes at årsregnskapet er fastsatt av kompetent organ.*

Brønnøysundregistrene, 07.07.2022



Organisasjonsnr: 990 730 687  
NORVAC AS

## RESULTATREGNSKAP

| Beløp i: NOK                                  | Note | 2021            | 2020           |
|---|------|-----------------|----------------|
| <b>RESULTATREGNSKAP</b>                       |      |                 |                |
| <b>Inntekter</b>                              |      |                 |                |
| Salgsinntekt                                  |      |                 | 4 006          |
| Andre driftsinntekter                         |      |                 | 9 600          |
| <b>Sum inntekter</b>                          |      |                 | <b>13 606</b>  |
| <b>Kostnader</b>                              |      |                 |                |
| Varekostnad                                   |      | -174 000        | 12 487         |
| Lønnskostnad                                  | 2    | 3 267           | 10 177         |
| Andre driftskostnader                         |      | 2 353           | 18 901         |
| <b>Sum kostnader</b>                          |      | <b>-168 380</b> | <b>41 566</b>  |
| <b>Driftsresultat</b>                         |      | <b>168 380</b>  | <b>-27 960</b> |
| <b>Finansinntekter og finanskostnader</b>     |      |                 |                |
| Annen renteinntekt                            |      |                 | 2              |
| <b>Sum finansinntekter</b>                    |      |                 | <b>2</b>       |
| Annen rentekostnad                            |      |                 | 104            |
| <b>Sum finanskostnader</b>                    |      |                 | <b>104</b>     |
| <b>Netto finans</b>                           |      |                 | <b>-102</b>    |
| <b>Ordinært resultat før skattekostnad</b>    |      |                 |                |
| Skattekostnad                                 | 4    | 168 380         | -28 062        |
| <b>Ordinært resultat etter skattekostnad</b>  |      | <b>168 380</b>  | <b>-28 062</b> |
| <b>Årsresultat</b>                            |      | <b>168 380</b>  | <b>-28 062</b> |
| <b>Årsresultat etter minoritetsinteresser</b> |      | <b>168 380</b>  | <b>-28 062</b> |
| <b>Totalresultat</b>                          |      | <b>168 380</b>  | <b>-28 062</b> |
| <b>Overføringer og disponeringer</b>          |      |                 |                |
| Udekket tap                                   |      | 168 380         | -28 062        |
| <b>Sum overføringer og disponeringer</b>      | 3    | <b>168 380</b>  | <b>-28 062</b> |



Organisasjonsnr: 990 730 687  
NORVAC AS

## BALANSE

| Beløp i: NOK                               | Note | 2021       | 2020           |
|--|------|------------|----------------|
| <b>BALANSE - EIENDELER</b>                 |      |            |                |
| <b>Anleggsmidler</b>                       |      |            |                |
| <b>Immaterielle eiendeler</b>              |      |            |                |
| Sum anleggsmidler                          |      | 0          | 0              |
| <b>Omløpsmidler</b>                        |      |            |                |
| <b>Varer</b>                               |      |            |                |
| <b>Fordringer</b>                          |      |            |                |
| Andre kortsiktige fordringer               |      |            | 200 000        |
| Sum fordringer                             |      |            | 200 000        |
| <b>Bankinnskudd, kontanter og lignende</b> |      |            |                |
| Bankinnskudd, kontanter o. l.              | 5    | 808        | 7 172          |
| Sum bankinnskudd, kontanter og lignende    |      | 808        | 7 172          |
| Sum omløpsmidler                           |      | 808        | 207 172        |
| <b>SUM EIENDELER</b>                       |      | <b>808</b> | <b>207 172</b> |
| <b>BALANSE - EGENKAPITAL OG GJELD</b>      |      |            |                |
| <b>Egenkapital</b>                         |      |            |                |
| <b>Innskutt egenkapital</b>                |      |            |                |
| Aksjekapital (100 aksjer à kr 1 000)       | 1    | 100 000    | 100 000        |
| Overkurs                                   |      | 6 000      | 6 000          |
| Annen innskutt egenkapital                 |      | 847 273    | 847 273        |
| Sum innskutt egenkapital                   |      | 953 273    | 953 273        |
| <b>Opptjent egenkapital</b>                |      |            |                |
| Udekket tap                                |      | -2 408 320 | -2 576 699     |
| Sum opptjent egenkapital                   |      | -2 408 320 | -2 576 699     |
| Sum egenkapital                            | 3, 6 | -1 455 047 | -1 623 426     |
| <b>Gjeld</b>                               |      |            |                |
| <b>Langsiktig gjeld</b>                    |      |            |                |
| <b>Annen langsiktig gjeld</b>              |      |            |                |
| Langsiktig gjeld                           |      | 1 416 241  | 1 601 365      |
| Sum annen langsiktig gjeld                 |      | 1 416 241  | 1 601 365      |



|                                 |   |                  |                  |
|---------------------------------|---|------------------|------------------|
| <b>Sum langsiktig gjeld</b>     |   | <b>1 416 241</b> | <b>1 601 365</b> |
| <b>Kortsiktig gjeld</b>         |   |                  |                  |
| Kassakreditt                    | 5 |                  |                  |
| Leverandørgjeld                 |   |                  | 174 000          |
| Skyldige offentlige avgifter    |   | 4 489            | 4 186            |
| Annen kortsiktig gjeld          |   | 35 125           | 51 047           |
| <b>Sum kortsiktig gjeld</b>     |   | <b>39 614</b>    | <b>229 233</b>   |
| <b>Sum gjeld</b>                |   | <b>1 455 855</b> | <b>1 830 598</b> |
| <b>SUM EGENKAPITAL OG GJELD</b> |   | <b>808</b>       | <b>207 172</b>   |



Organisasjonsnr: 990 730 687  
NORVAC AS

NOTEOPPLYSNINGER - SELSKAP - alle poster oppgitt i hele tall

Note

Antall aksjer og aksjeeiere

Note  
2

Antall årsverk i regnskapsåret

Virksomheten har hatt følgende antall årsverk:  
0.00

Omløpsmidler                      Startdato      Sluttdato      Endring

Skattemessig fremf.undersk. Startdato      Sluttdato      Endring

Kortsiktig gjeld                      Startdato      Sluttdato      Endring



**Årsregnskap**

**2021**

for

**Norvac AS**



## Norvac AS

### Resultatregnskap

| <b>Driftsinntekter og -kostnader</b>        | <b>Note</b> | <b>2021</b>     | <b>2020</b>    |
|---|-------------|-----------------|----------------|
| Salgsinntekt                                |             | 0               | 4 006          |
| Andre driftsinntekter                       |             | 0               | 9 600          |
| <b>Sum driftsinntekter</b>                  |             | <b>0</b>        | <b>13 606</b>  |
| Varekostnad                                 |             | -174 000        | 12 487         |
| Lønnskostnad                                | 2           | 3 267           | 10 177         |
| Andre driftskostnader                       |             | 2 353           | 18 901         |
| <b>Sum driftskostnader</b>                  |             | <b>-168 380</b> | <b>41 566</b>  |
| <b>Driftsresultat</b>                       |             | <b>168 380</b>  | <b>-27 960</b> |
| <b>Finansinntekter og -kostnader</b>        |             |                 |                |
| Renteinntekter                              |             | 0               | 2              |
| Rentekostnader                              |             | 0               | 104            |
| <b>Resultat av finansposter</b>             |             | <b>0</b>        | <b>-102</b>    |
| <b>Ordinært resultat før skattekostnad</b>  |             | <b>168 380</b>  | <b>-28 062</b> |
| Skattekostnad                               | 4           | 0               | 0              |
| <b>Årets resultat</b>                       |             | <b>168 380</b>  | <b>-28 062</b> |
| <b>Overføringer</b>                         |             |                 |                |
| Avsatt til dekning av tidligere udekket tap |             | 168 380         | 0              |
| Overført til udekket tap                    |             | 0               | 28 062         |
| <b>Sum overføringer</b>                     | <b>3</b>    | <b>168 380</b>  | <b>-28 062</b> |



## Norvac AS





Balanse pr. 31.12

| <b>EIENDELER</b>                    | <b>Note</b> | <b>2021</b> | <b>2020</b>    |
|-------------------------------------|-------------|-------------|----------------|
| <b>OMLØPSMIDLER</b>                 |             |             |                |
| <b>Fordringer</b>                   |             |             |                |
| Andre kortsiktige fordringer        |             | 0           | 200 000        |
| <b>Bankinnskudd, kontanter o.l.</b> |             |             |                |
| Bankinnskudd, kontanter o.l.        | 5           | 808         | 7 172          |
| <b>Sum omløpsmidler</b>             |             | <u>808</u>  | <u>207 172</u> |
| <b>SUM EIENDELER</b>                |             | <u>808</u>  | <u>207 172</u> |

**Norvac AS**

Balanse pr. 31.12

| <b>EGENKAPITAL OG GJELD</b>          | Note | 2021              | 2020              |
|--------------------------------------|------|-------------------|-------------------|
| <b>EGENKAPITAL</b>                   |      |                   |                   |
| <b>Innskutt egenkapital</b>          |      |                   |                   |
| Aksjekapital (100 aksjer à kr 1 000) | 1    | 100 000           | 100 000           |
| Annen innskutt egenkapital           |      | 847 273           | 847 273           |
| Overkurs                             |      | 6 000             | 6 000             |
| <b>Sum innskutt egenkapital</b>      |      | <b>953 273</b>    | <b>953 273</b>    |
| <b>Opptjent egenkapital</b>          |      |                   |                   |
| Udekket tap                          |      | -2 408 320        | -2 576 699        |
| <b>Sum opptjent egenkapital</b>      |      | <b>-2 408 320</b> | <b>-2 576 699</b> |
| <b>Sum egenkapital</b>               | 3, 6 | <b>-1 455 047</b> | <b>-1 623 426</b> |
| <b>GJELD</b>                         |      |                   |                   |
| <b>Annen langsiktig gjeld</b>        |      |                   |                   |
| Langsiktig gjeld                     |      | 1 416 241         | 1 601 365         |
| <b>Sum langsiktig gjeld</b>          |      | <b>1 416 241</b>  | <b>1 601 365</b>  |
| <b>Kortsiktig gjeld</b>              |      |                   |                   |
| Leverandørgjeld                      |      | 0                 | 174 000           |
| Skyldige offentlige avgifter         |      | 4 489             | 4 186             |
| Annen kortsiktig gjeld               |      | 35 125            | 51 047            |
| <b>Sum kortsiktig gjeld</b>          |      | <b>39 614</b>     | <b>229 233</b>    |
| <b>Sum gjeld</b>                     |      | <b>1 455 855</b>  | <b>1 830 598</b>  |
| <b>SUM EGENKAPITAL OG GJELD</b>      |      | <b>808</b>        | <b>207 172</b>    |

Lyngdal, 14.06.2022  
Styret i Norvac AS  
Iván Cato Stordahl  
Styreleder  
Norman Kvinlaug  
Daglig leder / Nestleder  
Tor Harald Kvinlaug  
Styremedlem  
Øystein Svendsen  
Styremedlem  
Toralf Byremo  
Styremedlem



## Norvac AS

## Noter til årsregnskapet for 2021

### Regnskapsprinsipper

Årsregnskapet er satt opp i samsvar med regnskapsloven og god regnskapsskikk for små foretak.

### *Driftsinntekter*

Inntektsføring ved salg av varer skjer på leveringstidspunktet. Tjenester inntektsføres etter hvert som de leveres.

### *Klassifisering og vurdering av balanseposter.*

Omløpsmidler og kortsiktig gjeld omfatter normalt poster som forfaller til betaling innen ett år etter balansedagen, samt poster som knytter seg til varekretsløpet. Omløpsmidler vurderes til laveste verdi av anskaffelseskost og antatt virkelig verdi.

Anleggsmidler omfatter eiendeler bestemt til varig eie og bruk, og er vurdert til anskaffelseskost. Varige driftsmidler balanseføres og avskrives over driftsmidlets økonomiske levetid. Varige driftsmidler nedskrives til antatt virkelig verdi når verdifallet forventes ikke å være forbigående.

### *Fordringer*

Kundefordringer og andre fordringer er oppført i balansen til pålydende etter fradrag for avsetning til forventet tap. Avsetning til tap gjøres på grunnlag av en individuell vurdering av de enkelte fordringene.

### *Varer*

Varer er verdsatt til det laveste av anskaffelseskost og netto salgsverdi. Egentilvirkede ferdigvarer og varer under tilvirkning er vurdert til tilvirkningskost. Det foretas nedskrivning for påregnelig ukurans.

### *Skatter*

Skattekostnaden i resultatregnskapet omfatter både periodens betalbare skatt og endring i utsatt skatt. Utsatt skatt er beregnet med 22 % på grunnlag av de midlertidige forskjeller som eksisterer mellom regnskapsmessige og skattemessige verdier samt ligningsmessig underskudd til fremføring ved utgangen av regnskapsåret. Skatteøkende og skattereduserende midlertidige forskjeller som reverseres eller kan reverseres i samme periode er utlignet og nettoført.

### *Pensjonsforpliktelse*

Pensjonsordninger finansiert via sikrede ordninger er ikke balanseført. Pensjonspremien anses i disse tilfeller som pensjonskostnad og klassifiseres sammen med lønnskostnader.

### Note 1 Antall aksjer, aksjeeiere m.v

| Aksjekapital    | Antall | Pålydende | Balanseført |
|-----------------|--------|-----------|-------------|
| Ordinære aksjer | 100    | 1 000     | 100 000     |

Alle aksjene gir samme rettigheter i selskapet.

| Aksjonærer             | Aksjer | Eierandel |
|------------------------|--------|-----------|
| Lyngdal Campingpark AS | 100    | 100,0 %   |
| Totalt antall aksjer   | 100    | 100,0 %   |

Lyngdal Campingpark AS eies med 50 % av daglig leder/Nestleder Norman Kvinlaug. I tillegg eier styremedlemmene Tor Harald Kvinlaug og Øystein Svendsen 10 % hver.



## Norvac AS

## Noter til årsregnskapet for 2021

### Note 2 Lønnskostnader, ytelser til daglig leder, styret og revisor

| Lønnskostnader     | 2021         | 2020          |
|--------------------|--------------|---------------|
| Lønn               | -            | -             |
| Arbeidsgiveravgift | 1 113        | 9 305         |
| Pensjonskostnader  | 2 154        | 872           |
| <b>Sum</b>         | <b>3 267</b> | <b>10 177</b> |

Selskapet hadde ingen ansatte i 2021.

Selskapet er ikke pliktig til å ha tjenstepensjonsordning etter lov om obligatorisk tjenstepensjon. Selskapet har likevel valgt å opprette en slik ordning.

### **Revisjon**

Selskapet har valgt å velge bort revisor fra 2019.

### Note 3 Egenkapital

|                              | Aksje-<br>kapital | Annen innskutt<br>egenkapital | Overkurs     | Udekket tap       | Sum               |
|------------------------------|-------------------|-------------------------------|--------------|-------------------|-------------------|
| Egenkapital pr 01.01.        | 100 000           | 847 273                       | 6 000        | -2 576 699        | -1 623 426        |
| Årets resultat               |                   |                               |              | 168 380           | 168 380           |
| <b>Egenkapital pr 31.12.</b> | <b>100 000</b>    | <b>847 273</b>                | <b>6 000</b> | <b>-2 408 320</b> | <b>-1 455 047</b> |



## Norvac AS

## Noter til årsregnskapet for 2021

### Note 4 Skatt

#### *Beregning av årets skattegrunnlag / betalbar skatt:*

|                                      | 2021     | 2020     |
|--------------------------------------|----------|----------|
| Resultat før skattekostnad           | 168 380  | -28 062  |
| Permanente forskjeller               | -        | -        |
| Endring i midlertidige forskjeller   | -168 380 | -171 938 |
| Effekt mottatt konsernbidrag fra mor | -        | 200 000  |
| <u>Årets skattegrunnlag</u>          | -        | -        |
| <b>Betalbar skatt, 22%</b>           | -        | -        |

#### **Årets skattekostnad fordeler seg på:**

|                          |   |   |
|--------------------------|---|---|
| Betalbar skatt           | - | - |
| Endring i utsatt skatt   | - | - |
| <u>Sum skattekostnad</u> | - | - |

#### **Oversikt over midlertidige forskjeller:**

|                                       | 2021       | 2020       | Endring  |
|---------------------------------------|------------|------------|----------|
| Anleggsmidler                         | 65 346     | 81 683     | 16 337   |
| Omløpsmidler                          | -          | -50 000    | -50 000  |
| Underskudd til fremføring             | -2 810 252 | -2 944 968 | -134 716 |
| <u>Netto midlertidige forskjeller</u> | -2 744 906 | -2 913 285 | -168 380 |
| <b>Utsatt skattefordel (-), 22%</b>   | -603 879   | -640 923   |          |

Utsatt skattefordel balanseføres ikke, etter reglene for små selskap.

### Note 5 Bankinnskudd

Selskapet har ingen forskuddstrekk for 6. termin, følgelig heller ingen bundende skattetrekksmidler.

### Note 6 Fortsatt drift og hendelser etter balansedagen

Selskapets egenkapital er tapt. Selskapets gjeld er hovedsakelig til morselskapet. Morselskapet går normalt med overskudd og avgir konsernbidrag til selskapet. Det forventes at morselskapet tilfører kapital ved behov. Basert på situasjonen og den informasjonen som er tilgjengelig på det nåværende tidspunktet, mener derfor styret det er forsvarlig å legge forutsetningen om fortsatt drift til grunn ved avleggelsen av årsregnskapet.