



ÅRSREGNSKAPET FOR REGNSKAPSÅRET 2021 - GENERELL INFORMASJON

Enheten

Organisasjonsnummer: 988 131 237
Organisasjonsform: Aksjeselskap
Foretaksnavn: MINIMAX MASKINUTLEIE AS
Forretningsadresse: Strandsagvegen 14
2383 BRUMUNDDAL

Regnskapsår

Årsregnskapets periode: 01.01.2021 - 31.12.2021

Konsern

Morselskap i konsern: Nei

Regnskapsregler

Regler for små foretak benyttet: Ja
Benyttet ved utarbeidelsen av årsregnskapet til selskapet: Regnskapslovens alminnelige regler

Årsregnskapet fastsatt av kompetent organ

Bekreftet av representant for selskapet: Halvor Skappel
Dato for fastsettelse av årsregnskapet: 20.04.2022

Grunnlag for avgivelse

År 2021: Årsregnskapet er elektronisk innlevert
År 2020: Tall er hentet fra elektronisk innlevert årsregnskap fra 2021

Det er ikke krav til at årsregnskapet m.v. som sendes til Regnskapsregisteret er undertegnet. Kontrollen på at dette er utført ligger hos revisor/enhetens øverste organ. Sikkerheten ivaretas ved at innsender har rolle/rettighet for innsending av årsregnskapet via Altinn, og ved at det bekreftes at årsregnskapet er fastsatt av kompetent organ.

Brønnøysundregistrene, 15.06.2023



Resultatregnskap

Beløp i: NOK	Note	2021	2020
RESULTATREGNSKAP			
Inntekter			
Leieinntekter		30 367 411	28 228 239
Gevinst ved salg av driftsmidler		11 312 284	12 655 721
Sum inntekter		41 679 694	40 883 960
Kostnader			
Ordinære avskrivninger	4	31 377 894	32 089 169
Annen driftskostnad	2	2 751 302	2 761 001
Sum kostnader		34 129 196	34 850 170
Driftsresultat		7 550 498	6 033 790
Finansinntekter og finanskostnader			
Renteinntekt fra foretak i samme konsern		2 510	2 931
Sum finansinntekter		2 510	2 931
Rentekostnad til foretak i samme konsern			15 048
Annen rentekostnad	7	4 435 203	5 012 339
Andre finanskostnader		100 838	92 678
Sum finanskostnader		4 536 041	5 120 065
Netto finans		-4 533 531	-5 117 134
Ordinært resultat før skattekostnad		3 016 968	916 656
Skattekostnad	5	663 953	201 664
Ordinært resultat etter skattekostnad		2 353 015	714 992
Årsresultat		2 353 015	714 992
Årsresultat etter minoritetsinteresser		2 353 015	714 992
Totalresultat		2 353 015	714 992
Overføringer og disponeringer			
Overført (til)/fra annen egenkapital		2 353 015	714 992



Resultatregnskap

Beløp i: NOK	Note	2021	2020
Sum overføringer og disponeringer	9	2 353 015	714 992



Balanse

Beløp i: NOK	Note	2021	2020
BALANSE - EIENDELER			
Anleggsmidler			
Immaterielle eiendeler			
Utsatt skattefordel	5		
Varige driftsmidler			
Maskiner og utstyr	3, 4, 7	159 737 280	158 019 269
Sum varige driftsmidler		159 737 280	158 019 269
Sum anleggsmidler		159 737 280	158 019 269
Omløpsmidler			
Varer			
Fordringer			
Kundefordringer	6, 7	4 399 299	6 319 114
Andre kortsiktige fordringer		6 355 052	6 453 223
Sum fordringer		10 754 352	12 772 337
Bankinnskudd, kontanter og lignende			
Bankinnskudd, kontanter o.l.		10 289 568	5 776 026
Sum bankinnskudd, kontanter og lignende		10 289 568	5 776 026
Sum omløpsmidler		21 043 920	18 548 362
SUM EIENDELER		180 781 200	176 567 631
BALANSE - EGENKAPITAL OG GJELD			
Egenkapital			
Innskutt egenkapital			
Aksjekapital	8	200 000	200 000
Annen innskutt egenkapital		9 225 136	9 225 136
Sum innskutt egenkapital		9 425 136	9 425 136



Balanse

Beløp i: NOK	Note	2021	2020
Opptjent egenkapital			
Annen egenkapital		10 151 424	7 798 409
Udisponert resultat			
Sum opptjent egenkapital		10 151 424	7 798 408
Sum egenkapital	9	19 576 559	17 223 544
Gjeld			
Langsiktig gjeld			
Utsatt skatt	5	1 838 711	2 733 827
Sum avsetninger for forpliktelser		1 838 711	2 733 827
Annen langsiktig gjeld			
Langsiktig gjeld	3, 7	150 926 916	145 324 596
Sum annen langsiktig gjeld		150 926 916	145 324 596
Sum langsiktig gjeld		152 765 627	148 058 423
Kortsiktig gjeld			
Leverandørgjeld	6	6 119 606	9 361 186
Betalbar skatt	5	1 559 069	314 595
Skyldig offentlige avgifter		347 896	603 325
Annen kortsiktig gjeld		412 443	1 006 558
Sum kortsiktig gjeld		8 439 014	11 285 664
Sum gjeld		161 204 641	159 344 087
SUM EGENKAPITAL OG GJELD		180 781 200	176 567 631



Brønnøysundregistrene

ÅRSREGNSKAP FOR REGNSKAPSÅRET 2021 - GENERELL INFORMASJON

Journalnummer: 2022 705902

Enheten

Organisasjonsnummer: 988 131 237
Organisasjonsform: Aksjeselskap
Foretaksnavn: MINIMAX MASKINUTLEIE AS
Forretningsadresse: Strandsagvegen 14
2383 BRUMUNDDAL

Regnskapsår

Årsregnskapets periode: 01.01.2021 - 31.12.2021

Konsern

Morselskap i konsern: Nei

Regnskapsregler

Regler for små foretak benyttet: Ja
Benyttet ved utarbeidelsen av
årsregnskapet til selskapet: Regnskapslovens alminnelige regler

Årsregnskapet fastsatt av kompetent organ

Bekreftet av representant for selskapet: Halvor Skappel
Dato for fastsettelse av årsregnskapet: 20.04.2022

Grunnlag for avgivelse

År 2021: Årsregnskap er elektronisk innlevert.
År 2020: Tall er hentet fra elektronisk innlevert årsregnskap fra 2021.

Det er ikke krav til at årsregnskapet m.v. som sendes til Regnskapsregisteret er undertegnet. Kontrollen på at dette er utført ligger hos revisor/enhetens øverste organ. Sikkerheten ivaretas ved at innsender har rolle/rettighet for innsending av årsregnskapet via Altinn, og ved at det bekreftes at årsregnskapet er fastsatt av kompetent organ.

Brønnøysundregistrene, 25.07.2022



Organisasjonsnr: 988 131 237
MINIMAX MASKINUTLEIE AS

RESULTATREGNSKAP

Beløp i: NOK	Note	2021	2020
RESULTATREGNSKAP			
Inntekter			
Leieinntekter		30 367 411	28 228 239
Gevinst ved salg av driftsmidler		11 312 284	12 655 721
Sum inntekter		41 679 694	40 883 960
Kostnader			
Ordinære avskrivninger	4	31 377 894	32 089 169
Annen driftskostnad	2	2 751 302	2 761 001
Sum kostnader		34 129 196	34 850 170
Driftsresultat		7 550 498	6 033 790
Finansinntekter og finanskostnader			
Renteinntekt fra foretak i samme konsern		2 510	2 931
Sum finansinntekter		2 510	2 931
Rentekostnad til foretak i samme konsern			15 048
Annen rentekostnad	7	4 435 203	5 012 339
Andre finanskostnader		100 838	92 678
Sum finanskostnader		4 536 041	5 120 065
Netto finans		-4 533 531	-5 117 134
Ordinært resultat før skattekostnad			
Skattekostnad	5	3 016 968	916 656
Ordinært resultat etter skattekostnad		663 953	201 664
Årsresultat		2 353 015	714 992
Årsresultat etter minoritetsinteresser		2 353 015	714 992
Totalresultat		2 353 015	714 992
Overføringer og disponeringer			
Overført (til)/fra annen egenkapital		2 353 015	714 992
Sum overføringer og disponeringer	9	2 353 015	714 992



Organisasjonsnr: 988 131 237
MINIMAX MASKINUTLEIE AS

BALANSE

Beløp i: NOK **Note** **2021** **2020**

BALANSE - EIENDELER

Anleggsmidler

Immaterielle eiendeler

Utsatt skattefordel 5

Varige driftsmidler

Maskiner og utstyr 3, 4, 7 159 737 280 158 019 269

Sum varige driftsmidler 159 737 280 158 019 269

Sum anleggsmidler 159 737 280 158 019 269

Omløpsmidler

Varer

Fordringer

Kundefordringer 6, 7 4 399 299 6 319 114

Andre kortsiktige fordringer 6 355 052 6 453 223

Sum fordringer 10 754 352 12 772 337

Bankinnskudd, kontanter og lignende

Bankinnskudd, kontanter o. l. 10 289 568 5 776 026

Sum bankinnskudd, kontanter og lignende 10 289 568 5 776 026

Sum omløpsmidler 21 043 920 18 548 362

SUM EIENDELER 180 781 200 176 567 631

BALANSE - EGENKAPITAL OG GJELD

Egenkapital

Innskutt egenkapital

Aksjekapital 8 200 000 200 000

Annen innskutt egenkapital 9 225 136 9 225 136

Sum innskutt egenkapital 9 425 136 9 425 136

Opptjent egenkapital

Annen egenkapital 10 151 424 7 798 409

Udisponert resultat 10 151 424 7 798 408

Sum opptjent egenkapital 10 151 424 7 798 408

Sum egenkapital 9 19 576 559 17 223 544

Gjeld



Langsiktig gjeld			
Utsatt skatt	5	1 838 711	2 733 827
Sum avsetninger for forpliktelser		1 838 711	2 733 827
Annen langsiktig gjeld			
Langsiktig gjeld	3, 7	150 926 916	145 324 596
Sum annen langsiktig gjeld		150 926 916	145 324 596
Sum langsiktig gjeld		152 765 627	148 058 423
Kortsiktig gjeld			
Leverandørgjeld	6	6 119 606	9 361 186
Betalbar skatt	5	1 559 069	314 595
Skyldig offentlige avgifter		347 896	603 325
Annen kortsiktig gjeld		412 443	1 006 558
Sum kortsiktig gjeld		8 439 014	11 285 664
Sum gjeld		161 204 641	159 344 087
SUM EGENKAPITAL OG GJELD		180 781 200	176 567 631



Organisasjonsnr: 988 131 237
MINIMAX MASKINUTLEIE AS

NOTEOPPLYSNINGER - SELSKAP - alle poster oppgitt i hele tall

Note

Antall aksjer og aksjeeiere

Note

1

Antall årsverk i regnskapsåret

Virksomheten har hatt følgende antall årsverk:

0.00

Omløpsmidler Startdato Sluttdato Endring

Skattemessig fremf.undersk. Startdato Sluttdato Endring

Kortsiktig gjeld Startdato Sluttdato Endring



Minimax Maskinutleie AS

ÅRSBERETNING FOR 2021

1. Virksomhetens art og lokalisering

Virksomheten består av utleie av anleggsmaskiner og utstyr, med fokus på utleieselskaper som har stort behov for maskiner. Selskapet er lokalisert i Brumunddal, i Ringsaker kommune.

2. Arbeidsmiljø/ytre miljø/ligestilling

Selskapet hadde ved årsskiftet ingen ansatte.

Antall styrerepresentanter er fire, hvorav en er kvinne.

Det benyttes oljer i forbindelse med service av anleggsmaskiner, og noe lakk i forbindelse med klargjøring av nye og brukte maskiner. Avfall deponeres forsvarlig og leveres til godkjente mottak for resirkulering.

3. Ansvarsforsikring for styre og daglig leder

Det er tegnet ansvarsforsikring for styre og daglig leder. Forsikringen dekker ansvarsbetingende handlinger eller unnlater forårsaket av ledelsen eller styret som medfører økonomiske tap for skadelidte.

4. Selskapets stilling og resultatet av virksomheten

Etter styrets oppfatning gir det fremlagte årsregnskapet for regnskapsåret 2021 et riktig uttrykk for selskapets stilling og resultat i virksomheten.

Leieinntektene er økt i 2021 med ca. 8% og gevinst ved salg av ikke utleide maskiner er redusert med ca. 11% sammenlignet med 2020. Noe av årsaken til sistnevnte er redusert tilgang på nye maskiner og derved utsatt utbyttingstidspunkt. Dette har sammen med noen reduserte kostnader gitt en vesentlig resultatforbedring fra 2020 til 2021.

Driftsinntektene i 2021 ble kr. 41 679.694 mot kr. 40 883.960 i 2020. Resultatet etter skatt ble kr. 2.353.015 mot kr. 714.992 i 2020.

Selskapets bokførte egenkapital var pr 31.12.2021 kr. 19.576.559. Selskapets egenkapitalandel er 11 %.

5. Finansielle forhold.

Netto kontantstrøm fra operasjonelle aktiviteter har vært positiv med kr. 20.694.933 i 2021. Etter netto kontantstrøm fra investeringsaktiviteter på kr. 18.240.681 og netto kontantstrøm fra finansieringsaktiviteter på kr. -34.422.072, har kontanter og bankinnskudd blitt økt med kr. 4.513.542 i 2021. Kontanter og bankinnskudd utgjør kr. 10.289.568 pr 31.12.2021.

Selskapets likviditetssituasjon på balansedagen anses som tilfredsstillende, og



Minimax Maskinutleie AS

selskapet har en ubenyttet kassakreditramme på kr. 5.000.000.

Selskapet har renterisiko knyttet til langsiktig gjeld.

Selskapet har et relativt beskjedent antall kunder og har historisk hatt lave tap. Kredittrisikoen anses som moderat.

6. Fremtidig utvikling

Samfunnet har åpnet opp igjen etter Covid pandemien. Vi har hatt Covid smitte hos de fleste innleide medarbeidere utover i 2022 uten at dette har påvirket selskapet vesentlig. Selskapet har nå bedre likviditet enn tidligere år. Etterspørselen etter utleie har vært stabil og ihht forventningene. Det er noe usikkerhet rundt tilgangen på nye maskiner og derved utskiftingstidspunktet av brukte maskiner pga forsynings situasjonen til våre leverandører. Vi har tro på framtiden, men den er noe mer uforutsigbar inntil samfunnet normaliseres etter Covid pandemien og konflikten mellom Russland og Ukraina.

7. Fortsatt drift

Styret har lagt forutsetningen om fortsatt drift av selskapet til grunn ved avleggelsen av årsregnskapet. Det bekreftes at denne forutsetningen er tilstede.


8. Styrets forslag til dekning av overskuddet

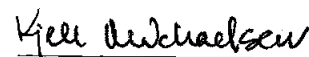
Styret foreslår at årets resultat på kr. 2.353.015 skal disponeres slik:

- Overført til annen egenkapital: kr. 2.353.015
- Sum disponert: kr. 2.353.015


Brumunddal 20.04.2022


Knut Tangen
Styrets leder


Irina Lindblad
Styremedlem


Kjell Michaelsen
Styremedlem


Ole Helge Aalstad
Styremedlem


Torgeir Nustadhaugen
Daglig leder



Resultatregnskap			
Minimax Maskinutleie AS			
Driftsinntekter og driftskostnader	Note	2021	2020
Leieinntekter		30 367 411	28 228 239
Gevinst ved salg av driftsmidler		11 312 284	12 655 721
Sum driftsinntekter		<u>41 679 694</u>	<u>40 883 960</u>
Ordinære avskrivninger	4	31 377 894	32 089 169
Annen driftskostnad	2	2 751 302	2 761 001
Sum driftskostnader		<u>34 129 196</u>	<u>34 850 170</u>
Driftsresultat		<u>7 550 498</u>	<u>6 033 790</u>
Finansinntekter og finanskostnader			
Renteinntekter		2 510	2 931
Rentekostnad til foretak i samme konsern		0	15 048
Rentekostnader	7	4 435 203	5 012 339
Andre finanskostnader		100 838	92 678
Resultat av finansposter		<u>-4 533 531</u>	<u>-5 117 134</u>
Ordinært resultat før skattekostnad		<u>3 016 968</u>	<u>916 656</u>
Skattekostnad	5	663 953	201 664
Årsresultat		<u>2 353 015</u>	<u>714 992</u>
Overføringer			
Overført (til)/fra annen egenkapital		-2 353 015	-714 992
Sum overføringer	9	<u>-2 353 015</u>	<u>-714 992</u>

Minimax Maskinutleie AS

Side 1



Balanse			
Minimax Maskinutleie AS			
Eiendeler	Note	2021	2020
Anleggsmidler			
Varige driftsmidler			
Maskiner og utstyr	3, 4, 7	<u>159 737 280</u>	<u>158 019 269</u>
Sum varige driftsmidler		<u>159 737 280</u>	<u>158 019 269</u>
Sum anleggsmidler		<u>159 737 280</u>	<u>158 019 269</u>
Omløpsmidler			
Fordringer			
Kundefordringer	6, 7	4 399 299	6 319 114
Andre kortsiktige fordringer		<u>6 355 052</u>	<u>6 453 223</u>
Sum fordringer		<u>10 754 352</u>	<u>12 772 337</u>
Bankinnskudd, kontanter o.l.		10 289 568	5 776 026
Sum omløpsmidler		<u>21 043 920</u>	<u>18 548 362</u>
Sum eiendeler		<u>180 781 200</u>	<u>176 567 631</u>

Minimax Maskinutleie AS

Side 1

Uli
Ottar



Balanse			
Minimax Maskinutleie AS			
	Note	2021	2020
Egenkapital og gjeld			
Innskutt egenkapital			
Aksjekapital	8	200 000	200 000
Innskutt annen egenkapital		9 225 136	9 225 136
Sum innskutt egenkapital		9 425 136	9 425 136
Opptjent egenkapital			
Annen egenkapital		10 151 424	7 798 409
Sum opptjent egenkapital		10 151 424	7 798 408
Sum egenkapital	9	19 576 559	17 223 544
Gjeld			
Avsetning for forpliktelser			
Utsatt skatt	5	1 838 711	2 733 827
Sum avsetning for forpliktelser		1 838 711	2 733 827
Langsiktig gjeld			
Langsiktig gjeld	3, 7	150 926 916	145 324 596
Sum langsiktig gjeld		150 926 916	145 324 596
Kortsiktig gjeld			
Leverandørgjeld	6	6 119 606	9 361 186
Betalbar skatt	5	1 559 069	314 595
Skyldig offentlige avgifter		347 896	603 325
Annen kortsiktig gjeld		412 443	1 006 558
Sum kortsiktig gjeld		8 439 014	11 285 664
Sum gjeld		161 204 641	159 344 087
Sum egenkapital og gjeld		180 781 200	176 567 631

Minimax Maskinutleie AS

Side 2





Balanse


Minimax Maskinutleie AS

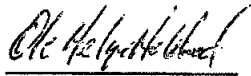
Brumunddal, 20.04.2022

Styret i Minimax Maskinutleie AS


Knut Tangen
styreleder


Kjell Michaelsen
styremedlem


Irina Lindblad
styremedlem


Ole Helge Aalstad
styremedlem


Torgeir Nustadhaugen
daglig leder



Minimax Maskinutleie AS Noter til regnskapet 2021

Note 1, Regnskapsprinsipper

Årsregnskapet er satt opp i samsvar med regnskapsloven og god regnskapsøikikk for små foretak.

Inntektsføring

Inntekter ved salg av varer og tjenester vurderes til virkelig verdi av vederlaget, netto etter fradrag for merverdiavgift, returer, rabatter og andre avslag. Inntekt resultatføres når den er oppjent. Opptjening skjer på transaksjonstidspunktet.

Klassifisering av balanseposter

Eiendeler bestemt til varig eie eller bruk er klassifisert som anleggsmidler. Andre eiendeler er klassifisert som omløpsmidler. Fordringer klassifiseres som omløpsmidler hvis de skal tilbakebetales i løpet av ett år. For gjeld er analoge kriterier lagt til grunn. Første års avdrag på langsiktige fordringer og langsiktig gjeld klassifiseres likevel ikke som omløpsmiddel og kortsiktig gjeld.

Varige driftsmidler

Varige driftsmidler balanseføres og avskrives lineært over driftsmidlenes forventede levetid dersom de har antatt levetid over 3 år og har en kostpris som overstiger kr 15 000. Vedlikehold av driftsmidler kostnadsføres løpende. Påkostninger eller forbedringer tillegges driftsmidlets kostpris og avskrives i takt med driftsmidlet. Skillet mellom vedlikehold og påkostning/forbedring regnes i forhold til driftsmidlets stand ved kjøp av driftsmidlet.

Fordringer

Kundefordringer og andre fordringer er oppført i balansen til pålydende etter fradrag for avsetning til forventet tap.

Leasing

Leieavtaler som etter en konkret vurdering fremstår som operasjonell leasing føres som driftskostnad. Leieavtaler som fremstår som finansieringsavtaler føres som kjøp med tilhørende gjeld. I sistnevnte tilfelle føres årlig betaling av leie som renter og avdrag.

Pensjoner

Selskapet har ingen ansatte, og er således ikke pliktig til å ha tjenstepensjonsforsikring etter lov om obligatorisk tjenstepensjon.

Skatt

Skattekostnaden i resultatregnskapet omfatter både periodens betalbare skatt og endring i utsatt skatt. Utsatt skatt beregnes med aktuell skattesats på grunnlag av de midlertidige forskjeller som eksisterer mellom regnskapsmessige og skattemessige verdier, samt eventuelt ligningsmessig underskudd til fremføring ved utgangen av regnskapsåret. Skatteøkende og skattereduserende midlertidige forskjeller som reverserer eller kan reversere i samme periode er utlignet.



Minimax Maskinutleie AS

Noter til regnskapet 2021

Note 2, Lønnskostnader, antall ansatte m.m.

Seilskapet har ingen ansatte, og faller således ikke inn under reglene for obligatorisk tjenestepensjon. Det er ikke utbetalt lønn eller annen godtgjørelse til daglig leder eller styret. Det er ikke ytet lån til eller stillet sikkerhet for ledende personer.

Kostnad til innleie av daglig leder utgjør kr. 1.199.000,- (2020: 1.000.000,-).

Kostnadsført godtgjørelse til revisor	2021	2020
Lovpålagt revisjon	75 900	76 600
Annen bistand	22 700	29 200

Note 3 , Leieavtaler

Finansielle leieavtaler er behandlet som kjøp med tilhørende gjeld. Se nærmere kommentarer i note 4 og 7.

De finansielle leieavtalene har en løpetid på 5-7 år. Årlig leiebeløp for balanseførte utleiemaskiner per 31.12.2021 utgjør ca. kr. 37.100.000,-.

Note 4, Varige driftsmidler

Varige driftsmidler	Maskiner og utstyr	Utleiemaskiner finansiell leasing	Sum
Anskaffelseskost 01.01.21	4 139 534	229 104 903	233 244 437
Tilgang kjøpte driftsmidler	1 095 202	55 892 555	56 987 757
Overført fra finansiell leasing	2 068 578	-2 068 578	-
Avgang	799 965	50 295 587	51 095 552
Anskaffelseskost 31.12.21	6 503 349	232 633 293	239 136 642
Akk. avskr. 01.01.21	2 676 067	72 549 101	75 225 168
Akk. avskr 31.12.21	2 963 801	76 435 561	79 399 362
Balanseført verdi 31.12.21	3 539 548	156 197 732	159 737 280
Årets avskrivninger	715 765	30 662 129	31 377 894
Avskrivningssats	20 %	14-15 %	

Note 5, Skatter

Resultat før skattekostnad	3 016 968
Permanente forskjeller	-
Endring midlertidige forskjeller	4 069 711
Grunnlag betalbar skatt	7 086 679
Betalbar skatt av årets resultat	1 559 069



Minimax Maskinutleie AS

Noter til regnskapet 2021

Forskjeller mellom skattemessige og regnskapsmessige verdier kan vises slik:

Midlertidige forskjeller knyttet til: (tall i 1000)	01.01.	Endring	31.12.
Værlige driftsmidler	1 662 984	321 576	1 984 560
Driftsmidler finansiell leasing	157 093 660	1 051 192	158 144 852
Kundefordringer	-6 145	-426 132	-432 277
Regnskapsmessige avsetninger	-998 416	585 973	-412 443
Gjeld finansiell leasing	-145 324 596	-5 602 320	-150 926 916
Sum midlertidige forskjeller	12 427 487	-4 069 711	8 357 776
Grunnlag utsatt skatt	12 427 487	-4 069 711	8 357 775
Anvendt skattesats	22 %		22 %
Utsatt skatt	2 733 827	-895 117	1 838 711

Årets skattekostnad kan spesifiseres slik:

Betalbar skatt av årets resultat	1 559 069
Endring utsatt skatt	-895 117
Sum skattekostnad	663 953

Note 6, Konsernmellomværende

	2021	2020
Kundefordringer	934 744	513 375
Leverandørgjeld	450 519	2 279 435

Note 7, Langsiktig gjeld

Langsiktig gjeld er knyttet til finansielle leasingavtaler:

Av gjelden forfaller kr. 16.087.246,- mer enn 5 år etter balansedagen (31.12.2020: kr. 17.733.755,-)

Rentekostnad knyttet til finansielle leasingavtaler utgjør i 2021 kr. 4.368.193,- (2020:

kr. 4.854.691,-). Maskiner og utstyr med bokført verdi kr. 3.539.548,- og kundefordringer

med bokført verdi kr. 4.399.299,- er stillet som sikkerhet for kassekreditt.

Note 8, Aksjekapital og aksjonærinformasjon

Aksjekapitalen pr. 31.12.21 består av følgende aksjeklasser

	Antall	Pålydende pr. aksje	Balansført
Aksjer	1 000	200	200 000

Eierstruktur

Samtlige aksjer eies av Ultimax Holding AS.

Minimax Maskinutleie AS inngår i konsernregnskapet til Ultimax Holding AS, med forretningsadresse Strandsagvegen 14, 2382 Brumunddal. Der kan konsernregnskapet fås utlevert.



Minimax Maskinutleie AS

Noter til regnskapet 2021

Note 9, Egenkapital

Endring i egenkapitalen kan vises slik:

	Aksjekapital	Innskutt annen egenkapital	Annen egenkapital	Sum egenkapital
Egenkapital 01.01.21	200 000	9 225 136	7 798 409	17 223 544
Årets resultat	-	-	2 353 015	2 353 015
Egenkapital 31.12.21	200 000	9 225 136	10 151 424	19 576 559

Note 10, Hendelser etter balansedagen

Samfunnet har åpnet opp igjen etter Covid pandemien. Vi har hatt Covid smitte hos de fleste innleide medarbeidere utover i 2022 uten at dette har påvirket selskapet vesentlig. Selskapet har nå bedre likviditet enn tidligere år. Etterspørselen etter utleie har vært stabil og ihht forventningene. Det er noe usikkerhet rundt tilgangen på nye maskiner og derved utskiftingstidspunktet av brukte maskiner pga forsyningssituasjonen til våre leverandører. Vi har tro på fremtiden, men den er noe mer uforutsigbar inntil samfunnet normaliseres etter Covid pandemien og konflikten mellom Russland og Ukraina.



MINIMAX MASKINUTLEIE AS

KONTANTSTRØMOPPSTILLING

	2021	2020
Resultat før skattekostnad	3 016 968	916 656
Betalte skatter	-314 595	0
Ordinære avskrivninger	31 377 894	32 089 169
Gevinst ved salg av varige driftsmidler	-11 312 284	-12 655 721
Endring kundefordringer	1 919 815	-494 263
Endring leverandørgjeld	-3 241 580	-1 398 109
Endring andre tidsavgrensningsposter	-751 285	2 759 556
Netto kontantstrøm fra operasjonelle aktiviteter	20 694 933	21 217 288
Utbetaling ved kjøp av varige driftsmidler	-17 096 634	-30 983 275
Innbetaling ved salg av varige driftsmidler	35 337 315	54 348 476
Netto kontantstrøm fra investeringsaktiviteter	18 240 681	23 365 201
Avdrag langsiktig gjeld	-34 422 072	-39 815 921
Innbetaling av konsernbidrag	0	697 227
Netto kontantstrøm fra finansieringsaktiviteter	-34 422 072	-39 118 694
Netto endring i kontanter og bankinnskudd	4 513 542	5 463 795
Beholdning kontanter og bankinnskudd 01.01.	5 776 026	312 231
Beholdning kontanter og bankinnskudd 31.12.	10 289 568	5 776 026
Kassekreditlimit (trukket pr. 31.12.2021: 0, pr. 31.12.2020: 0)	5 000 000	5 000 000





Til generalforsamlingen i Minimax Maskinutleie AS

Uavhengig revisors beretning

Vi har revidert Minimax Maskinutleie AS' årsregnskap som består av balanse per 31. desember 2021, resultatregnskap og kontantstrømoppstilling for regnskapsåret avsluttet per denne datoen og noter til årsregnskapet, herunder et sammendrag av viktige regnskapsprinsipper.

Etter vår mening

- oppfyller årsregnskapet gjeldende lovkrav, og
- gir årsregnskapet et rettviseende bilde av selskapets finansielle stilling per 31. desember 2021, og av dets resultater og kontantstrømmer for regnskapsåret avsluttet per denne datoen i samsvar med regnskapslovens regler og god regnskapsskikk i Norge.

Vi har gjennomført revisjonen i samsvar med de internasjonale revisjonsstandardene International Standards on Auditing (ISA-ene). Våre oppgaver og plikter i henhold til disse standardene er beskrevet nedenfor under *Revisors oppgaver og plikter ved revisjonen av årsregnskapet*. Vi er uavhengige av selskapet slik det kreves i lov, forskrift og International Code of Ethics for Professional Accountants (inkludert internasjonale uavhengighetsstandarder) utstedt av the International Ethics Standards Board for Accountants (IESBA-reglene), og vi har overholdt våre øvrige etiske forpliktelser i samsvar med disse kravene. Innhentet revisjonsbevis er etter vår vurdering tilstrekkelig og hensiktsmessig som grunnlag for vår konklusjon.

Styret og daglig leder (ledelsen) er ansvarlige for øvrig informasjon som er publisert sammen med årsregnskapet. Øvrig informasjon omfatter informasjon i årsrapporten bortsett fra årsregnskapet og den tilhørende revisjonsberetningen. Vår konklusjon om årsregnskapet ovenfor dekker ikke øvrig informasjon.

I forbindelse med revisjonen av årsregnskapet er det vår oppgave å lese øvrig informasjon. Formålet er å vurdere hvorvidt det foreligger vesentlig inkonsistens mellom den øvrige informasjonen og årsregnskapet og den kunnskap vi har opparbeidet oss under revisjonen av årsregnskapet, eller hvorvidt øvrig informasjon ellers fremstår som vesentlig feil. Vi har plikt til å rapportere dersom øvrig informasjon fremstår som vesentlig feil. Vi har ingenting å rapportere i så henseende.

Ledelsen er ansvarlig for å utarbeide årsregnskapet og for at det gir et rettviseende bilde i samsvar med regnskapslovens regler og god regnskapsskikk i Norge. Ledelsen er også ansvarlig for slik internkontroll som den finner nødvendig for å kunne utarbeide et årsregnskap som ikke inneholder vesentlig feilinformasjon, verken som følge av misligheter eller utilsiktede feil.

*PricewaterhouseCoopers AS, Aslak Boltsgate 42, Postboks 1100, NO-2305 Hamar
T: 02316, org. no.: 987 009 713 MVA, www.pwc.no
Statsautoriserte revisorer, medlemmer av Den norske Revisorforening og autorisert regnskapsførerselskap*



Uavhengig revisors beretning - Minimax Maskinutleie AS



Ved utarbeidelsen av årsregnskapet må ledelsen ta standpunkt til selskapets evne til fortsatt drift og opplyse om forhold av betydning for fortsatt drift. Forutsetningen om fortsatt drift skal legges til grunn for årsregnskapet så lenge det ikke er sannsynlig at virksomheten vil bli avvirket.

Revisors oppgaver og plikter ved revisjonen av årsregnskapet

Vårt mål er å oppnå betryggende sikkerhet for at årsregnskapet som helhet ikke inneholder vesentlig feilinformasjon, verken som følge av misligheter eller utilsiktede feil, og å avgi en revisjonsberetning som inneholder vår konklusjon. Betyggende sikkerhet er en høy grad av sikkerhet, men ingen garanti for at en revisjon utført i samsvar med ISA-ene, alltid vil avdekke vesentlig feilinformasjon som eksisterer. Feilinformasjon kan oppstå som følge av misligheter eller utilsiktede feil. Feilinformasjon blir vurdert som vesentlig dersom den enkeltvis eller samlet med rimelighet kan forventes å påvirke økonomiske beslutninger som brukerne foretar basert på årsregnskapet.

For videre beskrivelse av revisors oppgaver og plikter vises det til:
<https://revisorforeningen.no/revisjonsberetninger>

Hamar, 20. april 2022
PricewaterhouseCoopers AS

Pål Bakke
Statsautorisert revisor