



## ÅRSREGNSKAPET FOR REGNSKAPSÅRET 2023 - GENERELL INFORMASJON

### Enheten

Organisasjonsnummer: 999 539 637  
Organisasjonsform: Aksjeselskap  
Foretaksnavn: KREATELL MANAGEMENT AS  
Forretningsadresse: Josefines gate 35  
0351 OSLO

### Regnskapsår

Årsregnskapets periode: 01.01.2023 - 31.12.2023

### Konsern

Morselskap i konsern: Nei

### Regnskapsregler

Regler for små foretak benyttet: Ja  
Benyttet ved utarbeidelsen av årsregnskapet til selskapet: Regnskapslovens alminnelige regler

### Årsregnskapet fastsatt av kompetent organ

Bekreftet av representant for selskapet: Gunnar Greve  
Dato for fastsettelse av årsregnskapet: 19.03.2024

### Grunnlag for avgivelse

År 2023: Årsregnskapet er elektronisk innlevert  
År 2022: Tall er hentet fra elektronisk innlevert årsregnskap fra 2023

*Det er ikke krav til at årsregnskapet m.v. som sendes til Regnskapsregisteret er undertegnet. Kontrollen på at dette er utført ligger hos revisor/enhetens øverste organ. Sikkerheten ivaretas ved at innsender har rolle/rettighet for innsending av årsregnskapet via Altinn, og ved at det bekreftes at årsregnskapet er fastsatt av kompetent organ.*

Brønnøysundregistrene, 05.08.2025



## Resultatregnskap

Beløp i: NOK	Note	2023	2022
<b>RESULTATREKNESKAP</b>			
<b>Inntekter</b>			
Salgsinntekt		25 334 801	65 451 112
Annen driftsinntekt		258 175	374 713
<b>Sum inntekter</b>		<b>25 592 976</b>	<b>65 825 825</b>
<b>Kostnader</b>			
Fremmedytelser		607 652	9 827 126
Lønnskostnad	1	7 645 403	6 850 805
Avskrivning av driftsmidler og immaterielle eiendeler	2	144 973	363 425
Annen driftskostnad	1	6 923 730	8 528 542
<b>Sum kostnader</b>		<b>15 321 758</b>	<b>25 569 898</b>
<b>Driftsresultat</b>		<b>10 271 218</b>	<b>40 255 927</b>
<b>Finansinntekter og finanskostnader</b>			
Anna renteinntekt		679 633	63 082
Annen finansinntekt		90 760	11 848
<b>Sum finansinntekter</b>		<b>770 393</b>	<b>74 930</b>
Annan rentekostnad		99 801	309 552
Annen finanskostnad		36 932	85 596
<b>Sum finanskostnader</b>		<b>136 733</b>	<b>395 148</b>
<b>Netto finans</b>		<b>633 660</b>	<b>-320 218</b>
<b>Ordinært resultat før skattekostnad</b>		<b>10 904 878</b>	<b>39 935 709</b>
Skattekostnad på resultat	3	2 600 730	8 923 367
<b>Ordinært resultat etter skattekostnad</b>		<b>8 304 148</b>	<b>31 012 342</b>
<b>Årsresultat</b>	4	<b>8 304 148</b>	<b>31 012 342</b>
<b>Årsresultat etter minoritetsinteresser</b>		<b>8 304 148</b>	<b>31 012 342</b>
<b>Totalresultat</b>		<b>8 304 148</b>	<b>31 012 342</b>



## Resultatregnskap

<b>Beløp i: NOK</b>	<b>Note</b>	<b>2023</b>	<b>2022</b>
<b>Overføringer og disponeringar</b>			
Ordinært utbytte		6 000 000	26 000 000
Avsatt til annen egenkapital		2 304 148	5 012 342
<b>Sum overføringer og disponeringar</b>		<b>8 304 148</b>	<b>31 012 342</b>



## Balanse

Beløp i: NOK	Note	2023	2022
<b>BALANSE - EIGEDELAR</b>			
<b>Anleggsmiddel</b>			
<b>Immaterielle egedelar</b>			
Utsett skattefordel	3	16 562	
<b>Sum immaterielle egedelar</b>		<b>16 562</b>	
<b>Varige driftsmiddel</b>			
Tomter, bygninger o.a. fast eiendom		23 000	23 000
Driftsløsøre, inventar o.a. utstyr	2	145 898	195 527
<b>Sum varige driftsmiddel</b>		<b>168 898</b>	<b>218 527</b>
<b>Finansielle anleggsmiddel</b>			
Lån til føretak i same konsern		2 000 000	
Andre langsiktige fordringer		1 183 310	1 071 391
<b>Sum finansielle anleggsmiddel</b>		<b>3 183 310</b>	<b>1 071 391</b>
<b>Sum anleggsmiddel</b>		<b>3 368 770</b>	<b>1 289 918</b>
<b>Omløpsmiddel</b>			
<b>Varer</b>			
<b>Krav</b>			
Kundefordringer		9 562 407	35 905 592
Andre kortsiktige fordringer		234 534	218 499
Konsernkrav		503 087	8 392 863
<b>Sum krav</b>		<b>10 300 028</b>	<b>44 516 955</b>
<b>Bankinnskott, kontantar og liknande</b>			
Bankinnskudd, kontanter o.l.	5	8 634 760	9 565 060
<b>Sum bankinnskott, kontantar og liknande</b>		<b>8 634 760</b>	<b>9 565 060</b>
<b>Sum omløpsmiddel</b>		<b>18 934 788</b>	<b>54 082 015</b>
<b>SUM EIGEDELAR</b>		<b>22 303 558</b>	<b>55 371 933</b>



## Balanse

Beløp i: NOK	Note	2023	2022
<b>BALANSE - EIGENKAPITAL OG GJELD</b>			
<b>Eigenkapital</b>			
<b>Innskoten eigenkapital</b>			
Aksjekapital	6	600 000	600 000
Annan innskoten eigenkapital		237 521	237 521
<b>Sum innskoten eigenkapital</b>		<b>837 521</b>	<b>837 521</b>
<b>Opptent eigenkapital</b>			
Annen egenkapital		8 560 136	7 425 987
<b>Sum opptent eigenkapital</b>		<b>8 560 136</b>	<b>7 425 987</b>
<b>Sum eigenkapital</b>	4	<b>9 397 657</b>	<b>8 263 508</b>
<b>Gjeld</b>			
<b>Langsiktig gjeld</b>			
Utsett skatt	3		5 039
<b>Sum avsetjinger for plikter</b>			<b>5 039</b>
<b>Anna langsiktig gjeld</b>			
<b>Sum langsiktig gjeld</b>		<b>0</b>	<b>5 039</b>
<b>Kortsiktig gjeld</b>			
Leverandørgjeld		633 110	4 971 096
Betalbar skatt	3	2 292 331	8 962 320
Skyldig offentlige avgifter		1 893 927	359 622
Utbytte		6 000 000	26 000 000
Kortsiktig konserngjeld		1 500 000	5 859 692
Annen kortsiktig gjeld		586 533	950 655
<b>Sum kortsiktig gjeld</b>		<b>12 905 901</b>	<b>47 103 385</b>
<b>Sum gjeld</b>		<b>12 905 901</b>	<b>47 108 424</b>
<b>SUM EIGENKAPITAL OG GJELD</b>		<b>22 303 558</b>	<b>55 371 933</b>



## Brønnøysundregistrene

### ÅRSREGNSKAP FOR REGNSKAPSÅRET 2023 - GENERELL INFORMASJON

Journalnummer: 2024 352890

#### Enheten

Organisasjonsnummer: 999 539 637  
Organisasjonsform: Aksjeselskap  
Foretaksnavn: KREATELL MANAGEMENT AS  
Forretningsadresse: Øvre Slottsgate 2B  
0157 OSLO

#### Regnskapsår

Årsregnskapets periode: 01.01.2023 - 31.12.2023

#### Konsern

Morselskap i konsern: Nei

#### Regnskapsregler

Regler for små foretak benyttet: Ja  
Benyttet ved utarbeidelsen av  
årsregnskapet til selskapet: Regnskapslovens alminnelige regler

#### Årsregnskapet fastsatt av kompetent organ

Bekreftet av representant for selskapet: Gunnar Greve  
Dato for fastsettelse av årsregnskapet: 19.03.2024

#### Revisjon

Årsregnskapet er utarbeidet av ekstern  
autorisert regnskapsfører: Ja

#### Grunnlag for avgivelse

År 2023: Årsregnskap er elektronisk innlevert.  
År 2022: Tall er hentet fra elektronisk innlevert årsregnskap fra 2023.

*Det er ikke krav til at årsregnskapet m.v. som sendes til Regnskapsregisteret er undertegnet. Kontrollen på at dette er utført ligger hos revisor/enhetens øverste organ. Sikkerheten ivaretas ved at innsender har rolle/rettighet for innsending av årsregnskapet via Altinn, og ved at det bekreftes at årsregnskapet er fastsatt av kompetent organ.*

Brønnøysundregistrene, 17.04.2024



Organisasjonsnr: 999 539 637  
KREATELL MANAGEMENT AS

## RESULTATREGNSKAP

<b>Beløp i: NOK</b>	<b>Note</b>	<b>2023</b>	<b>2022</b>
<b>RESULTATREKNESKAP</b>			
<b>Inntekter</b>			
Salgsinntekt		25 334 801	65 451 112
Annen driftsinntekt		258 175	374 713
<b>Sum inntekter</b>		<b>25 592 976</b>	<b>65 825 825</b>
<b>Kostnader</b>			
Fremmedytelser		607 652	9 827 126
Lønnskostnad	1	7 645 403	6 850 805
Avskrivning av driftsmidler og immaterielle eiendeler	2	144 973	363 425
Annen driftskostnad	1	6 923 730	8 528 542
<b>Sum kostnader</b>		<b>15 321 758</b>	<b>25 569 898</b>
<b>Driftsresultat</b>		<b>10 271 218</b>	<b>40 255 927</b>
<b>Finansinntekter og finanskostnader</b>			
Anna renteinntekt		679 633	63 082
Annen finansinntekt		90 760	11 848
<b>Sum finansinntekter</b>		<b>770 393</b>	<b>74 930</b>
Annan rentekostnad		99 801	309 552
Annen finanskostnad		36 932	85 596
<b>Sum finanskostnader</b>		<b>136 733</b>	<b>395 148</b>
<b>Netto finans</b>		<b>633 660</b>	<b>-320 218</b>
<b>Ordinært resultat før skattekostnad</b>		<b>10 904 878</b>	<b>39 935 709</b>
Skattekostnad på resultat	3	2 600 730	8 923 367
<b>Ordinært resultat etter skattekostnad</b>		<b>8 304 148</b>	<b>31 012 342</b>
<b>Årsresultat</b>	4	<b>8 304 148</b>	<b>31 012 342</b>
<b>Årsresultat etter minoritetsinteresser</b>		<b>8 304 148</b>	<b>31 012 342</b>
<b>Totalresultat</b>		<b>8 304 148</b>	<b>31 012 342</b>
<b>Overføringer og disponeringar</b>			
Ordinært utbytte		6 000 000	26 000 000
Avsatt til annen egenkapital		2 304 148	5 012 342
<b>Sum overføringer og disponeringar</b>		<b>8 304 148</b>	<b>31 012 342</b>





Organisasjonsnr: 999 539 637  
KREATELL MANAGEMENT AS

## BALANSE

Beløp i: NOK	Note	2023	2022			
<b>BALANSE - EIGEDELAR</b>						
<b>Anleggsmiddel</b>						
<b>Immaterielle egedelar</b>						
Utsett skattefordel	3	16 562				
<b>Sum immaterielle egedelar</b>		<b>16 562</b>				
<b>Varige driftsmiddel</b>						
Tomter, bygninger o.a. fast eiendom				23 000	23 000	
Driftsløsøre, inventar o. a. utstyr				2	145 898	195 527
<b>Sum varige driftsmiddel</b>		<b>168 898</b>	<b>218 527</b>			
<b>Finansielle anleggsmiddel</b>						
Lån til foretak i same konsern				2 000 000		
Andre langsiktige fordringer				1 183 310	1 071 391	
<b>Sum finansielle anleggsmiddel</b>		<b>3 183 310</b>	<b>1 071 391</b>			
<b>Sum anleggsmiddel</b>		<b>3 368 770</b>	<b>1 289 918</b>			
<b>Omløpsmiddel</b>						
<b>Varer</b>						
<b>Krav</b>						
Kundefordringer				9 562 407	35 905 592	
Andre kortsiktige fordringer				234 534	218 499	
Konsernkrav				503 087	8 392 863	
<b>Sum krav</b>		<b>10 300 028</b>	<b>44 516 955</b>			
<b>Bankinnskot, kontantar og liknande</b>						
Bankinnskudd, kontanter o. l.				5	8 634 760	9 565 060
<b>Sum bankinnskot, kontantar og liknande</b>		<b>8 634 760</b>	<b>9 565 060</b>			
<b>Sum omløpsmiddel</b>		<b>18 934 788</b>	<b>54 082 015</b>			
<b>SUM EIGEDELAR</b>		<b>22 303 558</b>	<b>55 371 933</b>			

## BALANSE - EIGENKAPITAL OG GJELD

### Eigenkapital



<b>Innskoten egenkapital</b>			
Aksjekapital	6	600 000	600 000
Annan innskoten egenkapital		237 521	237 521
<b>Sum innskoten egenkapital</b>		<b>837 521</b>	<b>837 521</b>
<b>Opptent egenkapital</b>			
Annen egenkapital		8 560 136	7 425 987
<b>Sum opptent egenkapital</b>		<b>8 560 136</b>	<b>7 425 987</b>
<b>Sum egenkapital</b>	<b>4</b>	<b>9 397 657</b>	<b>8 263 508</b>
<b>Gjeld</b>			
<b>Langsiktig gjeld</b>			
Utsett skatt	3		5 039
<b>Sum avsetjinger for plikter</b>			<b>5 039</b>
<b>Anna langsiktig gjeld</b>			
<b>Sum langsiktig gjeld</b>		<b>0</b>	<b>5 039</b>
<b>Kortsiktig gjeld</b>			
Leverandørgjeld		633 110	4 971 096
Betalbar skatt	3	2 292 331	8 962 320
Skyldig offentlige avgifter		1 893 927	359 622
Utbytte		6 000 000	26 000 000
Kortsiktig konserngjeld		1 500 000	5 859 692
Annen kortsiktig gjeld		586 533	950 655
<b>Sum kortsiktig gjeld</b>		<b>12 905 901</b>	<b>47 103 385</b>
<b>Sum gjeld</b>		<b>12 905 901</b>	<b>47 108 424</b>
<b>SUM EIGENKAPITAL OG GJELD</b>		<b>22 303 558</b>	<b>55 371 933</b>



Organisasjonsnr: 999 539 637  
KREATELL MANAGEMENT AS

NOTEOPPLYSNINGER - SELSKAP - alle poster oppgitt i hele tall

Note  
3

Tal på årsverk i rekneskapsåret  
4.00

Sum Beløp

Balanseført verdi 31.12. Varige driftsmiddel Immaterielle eigned.

Konsernrekneskap

Morselskapet sitt navn

Forretningskontor for morselskapet

Grunn til at dotterselskap ikke er tatt med i konsolideringa

Samla beløp - tilknytt selskap Årets Fjorårets

Samla beløp - føretak i samme konsern Årets Fjorårets

Samla beløp - føretak i samme konsern Årets Fjorårets

Samla beløp - felles kontrollert verksemd Årets Fjorårets

Pantstillingar Beløp

Behaldning av egne aksjar Tal på aksjar Pålydande Andel av aksjek.



# Årsregnskap

## 2023

### Kreatell Management AS

Org.nr.:999 539 637



## Resultatregnskap

Kreatell Management AS

Driftsinntekter og driftskostnader	Note	2023	2022
Salgsinntekt		25 334 801	65 451 112
Annen driftsinntekt		258 175	374 713
<b>Sum driftsinntekter</b>		<b>25 592 976</b>	<b>65 825 825</b>
Fremmedytelser		607 652	9 827 126
Lønnskostnad	1	7 645 403	6 850 805
Avskrivning av driftsmidler og immaterielle eiendeler	2	144 973	363 425
Annen driftskostnad	1	6 923 730	8 528 542
<b>Sum driftskostnader</b>		<b>15 321 758</b>	<b>25 569 898</b>
<b>Driftsresultat</b>		<b>10 271 218</b>	<b>40 255 927</b>
<b>Finansinntekter og finanskostnader</b>			
Annen renteinntekt		679 633	63 082
Annen finansinntekt		90 760	11 848
Annen rentekostnad		99 801	309 552
Annen finanskostnad		36 932	85 596
<b>Resultat av finansposter</b>		<b>633 660</b>	<b>-320 218</b>
Resultat før skattekostnad		10 904 878	39 935 709
Skattekostnad på resultat	3	2 600 730	8 923 367
<b>Resultat</b>		<b>8 304 148</b>	<b>31 012 342</b>
<b>Årsresultat</b>	4	<b>8 304 148</b>	<b>31 012 342</b>
<b>Overføringer</b>			
Avsatt til utbytte		6 000 000	26 000 000
Avsatt til annen egenkapital		2 304 148	5 012 342
<b>Sum overføringer</b>		<b>8 304 148</b>	<b>31 012 342</b>



### Balanse

Kreatell Management AS

Eiendeler	Note	2023	2022
<b>Anleggsmidler</b>			
Utsatt skattefordel	3	16 562	0
<b>Sum immaterielle eiendeler</b>		<b>16 562</b>	<b>0</b>
<b>Varige driftsmidler</b>			
Tomter, bygninger o.a. fast eiendom		23 000	23 000
Driftsløsøre, inventar o.a. utstyr	2	145 898	195 527
<b>Sum varige driftsmidler</b>		<b>168 898</b>	<b>218 527</b>
<b>Finansielle anleggsmidler</b>			
Lån til foretak i samme konsern		2 000 000	0
Andre langsiktige fordringer		1 183 310	1 071 391
<b>Sum finansielle anleggsmidler</b>		<b>3 183 310</b>	<b>1 071 391</b>
<b>Sum anleggsmidler</b>		<b>3 368 770</b>	<b>1 289 918</b>
<b>Omløpsmidler</b>			
<b>Fordringer</b>			
Kundefordringer		9 562 407	35 905 592
Andre kortsiktige fordringer		234 534	218 499
Konsernfordringer		503 087	8 392 863
<b>Sum fordringer</b>		<b>10 300 028</b>	<b>44 516 955</b>
<b>Investeringer</b>			
Bankinnskudd, kontanter o.l.	5	8 634 760	9 565 060
<b>Sum omløpsmidler</b>		<b>18 934 788</b>	<b>54 082 015</b>
<b>Sum eiendeler</b>		<b>22 303 558</b>	<b>55 371 933</b>



## Balanse

Kreatell Management AS

Egenkapital og gjeld	Note	2023	2022
<b>Egenkapital</b>			
<b>Innskutt egenkapital</b>			
Aksjekapital	6	600 000	600 000
Annen innskutt egenkapital		237 521	237 521
<b>Sum innskutt egenkapital</b>		<b>837 521</b>	<b>837 521</b>
<b>Opptjent egenkapital</b>			
Annen egenkapital		8 560 136	7 425 987
<b>Sum opptjent egenkapital</b>		<b>8 560 136</b>	<b>7 425 987</b>
<b>Sum egenkapital</b>	<b>4</b>	<b>9 397 657</b>	<b>8 263 508</b>
<b>Gjeld</b>			
Utsatt skatt	3	0	5 039
<b>Sum avsetning for forpliktelser</b>		<b>0</b>	<b>5 039</b>
<b>Annen langsiktig gjeld</b>			
<b>Kortsiktig gjeld</b>			
Leverandørgjeld		633 110	4 971 096
Betalbar skatt	3	2 292 331	8 962 320
Skyldig offentlige avgifter		1 893 927	359 622
Utbytte		6 000 000	26 000 000
Konserngjeld		1 500 000	5 859 692
Annen kortsiktig gjeld		586 533	950 655
<b>Sum kortsiktig gjeld</b>		<b>12 905 901</b>	<b>47 103 385</b>
<b>Sum gjeld</b>		<b>12 905 901</b>	<b>47 108 424</b>
<b>Sum egenkapital og gjeld</b>		<b>22 303 558</b>	<b>55 371 933</b>

Oslo, 19.03.2024

Styret i Kreatell Management AS

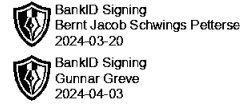
Bernt Jacob Schwings Pettersen  
styreleder

Gunnar Greve  
styremedlem/daglig leder



## Noter 2023

Kreatell Management AS



## Regnskapsprinsipper

Årsregnskapet er satt opp i samsvar med regnskapsloven og NRS 8 - God regnskapsskikk for små foretak.

### Valuta

Pengeposter i utenlandsk valuta vurderes iht. kursen ved regnskapsårets slutt.

### Driftsinntekter

Inntektsføring ved salg av varer skjer på leveringstidspunktet. Tjenester inntektsføres etter hvert som de leveres.

### Skatt

Skattekostnaden i resultatregnskapet omfatter både periodens betalbare skatt og endring i utsatt skatt. Utsatt skatt er beregnet med 22 % på grunnlag av de midlertidige forskjeller som eksisterer mellom regnskapsmessige og skattemessige verdier, samt ligningsmessig underskudd til fremføring ved utgangen av regnskapsåret. Skatteøkende og skattereduserende midlertidige forskjeller som reverserer eller kan reverseres i samme periode er utlignet og nettoført.

### Klassifisering og vurdering av anleggsmidler

Anleggsmidler omfatter eiendeler bestemt til varig eie og bruk. Anleggsmidler er vurdert til anskaffelseskost. Våre driftsmidler balanseføres og avskrives over driftsmidlets økonomiske levetid.

### Klassifisering og vurdering av omløpsmidler

Omløpsmidler og kortsiktig gjeld omfatter normalt poster som forfaller til betaling innen ett år etter balansedagen, samt poster som knytter seg til varekretsløpet. Omløpsmidler vurderes til laveste verdi av anskaffelseskost og virkelig verdi.

### Fordringer

Kundefordringer og andre fordringer oppføres til pålydende etter fradrag for avsetning til forventet tap. Avsetning til tap gjøres på grunnlag av en individuell vurdering av de enkelte fordringene.

## Note 1 Lønnskostnader og ytelser, godtgjørelser til daglig leder, styret og revisor

### Lønnskostnader

	2023	2022
Lønninger	5 808 602	4 770 849
Arbeidsgiveravgift	999 468	825 465
Andre ytelser	837 333	1 254 491
<b>Sum</b>	<b>7 645 403</b>	<b>6 850 805</b>

Selskapet har i 2023 sysselsatt 4 årsverk.



## Noter 2023

Kreatell Management AS



### Note 2 Driftsmidler

	Inventar	Kontormaskiner	Kunst	Sum
Anskaffelseskost 1.1	325 456	106 090	0	431 546
Tilgangar igjennom året	50 159	45 185	23 000	118 344
Avganger igjennom året	0	0	0	0
Anskaffelseskost 31.12	375 615	151 275	23 000	549 890
Akkumulerte avskrivninger per 31.12	294 031	86 961	0	380 992
<b>Balanse ført verdi 31.12</b>	<b>81 584</b>	<b>64 314</b>	<b>23 000</b>	<b>168 898</b>
Årets avskrivninger	108 042	36 931	0	144 973
Økonomisk levetid	3 år	3 år	8	
Avskrivningsplan	Lineær	Lineær	Ikke avkr	

### Note 3 Skatt

Årets skattegrunnlag	2023	2022	
Betalbar skatt	2 622 331	8 962 320	
Endring i utsatt skatt	-21 601	-38 953	
<b>Sum skattekostnad</b>	<b>2 600 730</b>	<b>8 923 367</b>	
<b>Beregning av årets skattegrunnlag:</b>	<b>2023</b>	<b>2022</b>	
Ordinært resultat før skattekostnad	10 904 878	39 935 709	
Permanente forskjeller	916 625	625 048	
Endring i midlertidige forskjeller	98 184	177 061	
Avgitt konsernbidrag	-1 500 000	0	
<b>Årets skattegrunnlag</b>	<b>10 419 687</b>	<b>40 737 818</b>	
<b>Betalbar skatt i balansen:</b>	<b>2023</b>	<b>2022</b>	
Betalbar skatt på årets resultat	2 622 331	8 962 320	
Betalbar skatt på avgitt konsernbidrag	-330 000	0	
<b>Sum betalbar skatt i balansen</b>	<b>2 292 331</b>	<b>8 962 320</b>	
<b>Oversikt over midlertidige forskjeller:</b>	<b>2023</b>	<b>2022</b>	<b>Endring</b>
Varige driftsmidler	14 373	112 557	98 184
Fordringer	-89 654	-89 654	0
<b>Sum</b>	<b>-75 281</b>	<b>22 903</b>	<b>98 184</b>
<b>Sum</b>	<b>-75 281</b>	<b>22 903</b>	<b>98 184</b>
<b>Utsatt skattefordel / skatt (22 %)</b>	<b>-16 562</b>	<b>5 039</b>	<b>21 600</b>



## Noter 2023

Kreatell Management AS



## Note 4 Egenkapital

	Aksjekapital	Overkurs	Annen Innskutt egenkapital	Annen egenkapital	Sum egenkapital
Pr. 31.12.2022	600 000	0	237 521	7 425 987	8 263 508
Årets resultat				8 304 148	8 304 148
Utbytte				-6 000 000	-6 000 000
Konsernbidrag avgitt				-1 170 000	-1 170 000
<b>Pr 31.12.2023</b>	<b>600 000</b>	<b>0</b>	<b>237 521</b>	<b>8 560 135</b>	<b>9 397 656</b>

## Note 5 Bankinnskudd

Innestående midler på skattetrekkskonto (bundne midler) er på kr. 340 634.

Skyldig skattetrekk per 31.12 er på kr. 331 726

Innestående midler på depositumskontoer (budne midler) er på kr. 1 071 391

## Note 6 Aksjonærer

Aksjekapitalen i Kreatell Management AS pr. 31.12.2023 består av:

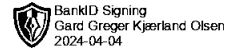
	Antall	Pålydende	Bokført
Ordinære aksjer	6 000	100,0	600 000
<b>Sum</b>	<b>6 000</b>		<b>600 000</b>

## Eierstruktur

	Sum	Eierandel	Stemmeandel
Mer Group As	6 000	100,00	100,00
<b>Totalt antall aksjer</b>	<b>6 000</b>	<b>100,00</b>	<b>100,00</b>



**PLUS REVISJON AS**  
Audit & Advisory



Til generalforsamlingen i Kreatell Management AS

## Uavhengig revisors beretning

### Konklusjon

Vi har revidert årsregnskapet for Kreatell Management AS som viser et overskudd på kr 8.304.148. Årsregnskapet består av balanse per 31. desember 2023, resultatregnskap for regnskapsåret avsluttet per denne datoen og noter til årsregnskapet, herunder et sammendrag av viktige regnskapsprinsipper.

Etter vår mening

- oppfyller årsregnskapet gjeldende lovkrav, og
- gir årsregnskapet et rettviseende bilde av selskapets finansielle stilling per 31. desember 2023 og av dets resultater for regnskapsåret avsluttet per denne datoen i samsvar med regnskapslovens regler og god regnskapsskikk i Norge.

### Grunnlag for konklusjonen

Vi har gjennomført revisjonen i samsvar med International Standards on Auditing (ISA-ene). Våre oppgaver og plikter i henhold til disse standardene er beskrevet nedenfor under "Revisors oppgaver og plikter ved revisjonen av årsregnskapet". Vi er uavhengige av selskapet i samsvar med kravene i relevante lover og forskrifter i Norge og International Code of Ethics for Professional Accountants (inkludert internasjonale uavhengighetsstandarder) utstedt av International Ethics Standards Board for Accountants (IESBA-reglene), og vi har overholdt våre øvrige etiske forpliktelser i samsvar med disse kravene. Innhentet revisjonsbevis er etter vår vurdering tilstrekkelig og hensiktsmessig som grunnlag for vår konklusjon.

### Ledelsens ansvar for årsregnskapet

Styret og daglig leder (ledelsen) er ansvarlige for å utarbeide årsregnskapet og for at det gir et rettviseende bilde i samsvar med regnskapslovens regler og god regnskapsskikk i Norge. Ledelsen er også ansvarlig for slik intern kontroll som den finner nødvendig for å kunne utarbeide et årsregnskap som ikke inneholder vesentlig feilinformasjon, verken som følge av misligheter eller utilsiktede feil.

Ved utarbeidelsen av årsregnskapet må ledelsen ta standpunkt til selskapets evne til fortsatt drift og opplyse om forhold av betydning for fortsatt drift. Forutsetningen om fortsatt drift skal legges til grunn for årsregnskapet så lenge det ikke er sannsynlig at virksomheten vil bli avviklet.

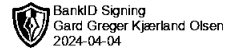
---

### Plus Revisjon AS

Rosenkrantz' gate 20, 0160 Oslo  
Tlf: 23 03 91 60  
www.plus-revisjon.no  
Org.nr. 990 422 052 MVA, Foretaksregisteret



**PLUS REVISJON AS**  
Audit & Advisory



## *Revisors oppgaver og plikter ved revisjonen av årsregnskapet*

Vårt mål er å oppnå betryggende sikkerhet for at årsregnskapet som helhet ikke inneholder vesentlig feilinformasjon, verken som følge av misligheter eller utilsiktede feil, og å avgi en revisjonsberetning som inneholder vår konklusjon. Betryggende sikkerhet er en høy grad av sikkerhet, men ingen garanti for at en revisjon utført i samsvar med ISA-ene, alltid vil avdekke vesentlig feilinformasjon. Feilinformasjon kan oppstå som følge av misligheter eller utilsiktede feil. Feilinformasjon er å anse som vesentlig dersom den enkeltvis eller samlet med rimelighet kan forventes å påvirke de økonomiske beslutningene som brukerne foretar på grunnlag av årsregnskapet.

For videre beskrivelse av revisors oppgaver og plikter vises det til:  
<https://revisorforeningen.no/revisjonsberetninger>

Oslo, 4. april 2024  
Plus Revisjon AS

Gard Greger Kjærland Olsen  
statsautorisert revisor  
(elektronisk signert)

---

**Plus Revisjon AS**  
Rosenkrantz' gate 20, 0160 Oslo  
Tlf: 23 03 91 60  
[www.plus-revisjon.no](http://www.plus-revisjon.no)  
Org.nr. 990 422 052 MVA, Foretaksregisteret