



ÅRSREGNSKAPET FOR REGNSKAPSÅRET 2023 - GENERELL INFORMASJON

Enheten

Organisasjonsnummer: 979 476 841
Organisasjonsform: Aksjeselskap
Foretaksnavn: LIE BYGG AS
Forretningsadresse: Evjutunet 44
3647 HVITTINGFOSS

Regnskapsår

Årsregnskapets periode: 01.01.2023 - 31.12.2023

Konsern

Morselskap i konsern: Nei

Regnskapsregler

Regler for små foretak benyttet: Ja
Benyttet ved utarbeidelsen av årsregnskapet til selskapet: Regnskapslovens alminnelige regler

Årsregnskapet fastsatt av kompetent organ

Bekreftet av representant for selskapet: Fred Tore Lie
Dato for fastsettelse av årsregnskapet: 08.05.2024

Grunnlag for avgivelse

År 2023: Årsregnskapet er elektronisk innlevert
År 2022: Tall er hentet fra elektronisk innlevert årsregnskap fra 2023

Det er ikke krav til at årsregnskapet m.v. som sendes til Regnskapsregisteret er undertegnet. Kontrollen på at dette er utført ligger hos revisor/enhetens øverste organ. Sikkerheten ivaretas ved at innsender har rolle/rettighet for innsending av årsregnskapet via Altinn, og ved at det bekreftes at årsregnskapet er fastsatt av kompetent organ.

Brønnøysundregistrene, 22.05.2025



Resultatregnskap

Beløp i: NOK	Note	2023	2022
RESULTATREGNSKAP			
Inntekter			
Salgsinntekt		15 079 982	11 329 052
Annen driftsinntekt			-3 617
Sum inntekter		15 079 982	11 325 435
Kostnader			
Varekostnad	1	7 702 050	5 613 447
Lønnskostnad	2	4 631 995	3 693 409
Avskrivning av driftsmidler og immaterielle eiendeler	3	266 932	152 901
Annen driftskostnad		728 380	638 570
Sum kostnader		13 329 356	10 098 326
Driftsresultat		1 750 626	1 227 109
Finansinntekter og finanskostnader			
Annen renteinntekt		11 064	202
Sum finansinntekter		11 064	202
Annen rentekostnad		28 807	18 328
Sum finanskostnader		28 807	18 328
Netto finans		-17 743	-18 127
Ordinært resultat før skattekostnad		1 732 883	1 208 982
Skattekostnad på resultat	4	381 519	266 750
Ordinært resultat etter skattekostnad		1 351 364	942 232
Årsresultat	5	1 351 364	942 232
Årsresultat etter minoritetsinteresser		1 351 364	942 232
Totalresultat		1 351 364	942 232
Overføringer og disponeringer			
Ordinært utbytte		1 350 000	900 000



Resultatregnskap

Beløp i: NOK	Note	2023	2022
Avsatt til annen egenkapital		1 364	42 232
Sum overføringer og disponeringer		1 351 364	942 232



Balanse

Beløp i: NOK	Note	2023	2022
BALANSE - EIENDELER			
Anleggsmidler			
Immaterielle eiendeler			
Utsatt skattefordel	4		
Varige driftsmidler			
Tomter, bygninger o.a. fast eiendom	3		
Maskiner og anlegg	3	549 887	719 377
Skip og flytende installasjoner	3		
Driftsløsøre, inventar o.a. utstyr	3	326 450	383 892
Sum varige driftsmidler	3, 6	876 337	1 103 269
Finansielle anleggsmidler			
Andre langsiktige fordringer		10 417	18 750
Sum finansielle anleggsmidler		10 417	18 750
Sum anleggsmidler		886 754	1 122 019
Omløpsmidler			
Varer			
Sum varer	1	1 224 710	269 711
Fordringer			
Kundefordringer		3 767 376	1 047 002
Andre kortsiktige fordringer		172 448	104 961
Konsernfordringer		9 035	
Sum fordringer		3 948 859	1 151 963
Bankinnskudd, kontanter og lignende			
Bankinnskudd, kontanter o.l.	7	3 266 164	3 207 181
Sum bankinnskudd, kontanter og lignende		3 266 164	3 207 181
Sum omløpsmidler		8 439 733	4 628 855
SUM EIENDELER		9 326 487	5 750 874



Balanse

Beløp i: NOK	Note	2023	2022
BALANSE - EGENKAPITAL OG GJELD			
Egenkapital			
Innskutt egenkapital			
Aksjekapital	8	100 000	100 000
Beholdning av egne aksjer	8		
Sum innskutt egenkapital		100 000	100 000
Opptjent egenkapital			
Annen egenkapital		1 867 061	1 865 697
Sum opptjent egenkapital		1 867 061	1 865 697
Sum egenkapital	5	1 967 061	1 965 697
Gjeld			
Langsiktig gjeld			
Utsatt skatt	4	67 324	87 676
Sum avsetninger for forpliktelser		67 324	87 676
Annen langsiktig gjeld			
Gjeld til kredittinstitusjoner		176 460	404 403
Sum annen langsiktig gjeld		176 460	404 403
Sum langsiktig gjeld		243 784	492 079
Kortsiktig gjeld			
Leverandørgjeld		1 661 675	427 368
Betalbar skatt	4	401 871	253 494
Skyldig offentlige avgifter		980 985	604 471
Utbytte		1 350 000	900 000
Kortsiktig konserngjeld			3 215
Annen kortsiktig gjeld		2 721 112	1 104 550
Sum kortsiktig gjeld		7 115 643	3 293 098
Sum gjeld		7 359 427	3 785 177
SUM EGENKAPITAL OG GJELD		9 326 487	5 750 874



Balanse

Beløp i: NOK	Note	2023	2022
POSTER UTENOM BALANSEN			
Garantistillelser	6		
Pantstillelser	6		



Brønnøysundregistrene

ÅRSREGNSKAP FOR REGNSKAPSÅRET 2023 - GENERELL INFORMASJON

Journalnummer: 2024 412203

Enheten

Organisasjonsnummer: 979 476 841
Organisasjonsform: Aksjeselskap
Foretaksnavn: LIE BYGG AS
Forretningsadresse: Evjutunet 44
3647 HVITINGFOSS

Regnskapsår

Årsregnskapets periode: 01.01.2023 - 31.12.2023

Konsern

Morselskap i konsern: Nei

Regnskapsregler

Regler for små foretak benyttet: Ja
Benyttet ved utarbeidelsen av
årsregnskapet til selskapet: Regnskapslovens alminnelige regler

Årsregnskapet fastsatt av kompetent organ

Bekreftet av representant for selskapet: Fred Tore Lie
Dato for fastsettelse av årsregnskapet: 08.05.2024

Grunnlag for avgivelse

År 2023: Årsregnskap er elektronisk innlevert.
År 2022: Tall er hentet fra elektronisk innlevert årsregnskap fra 2023.

Det er ikke krav til at årsregnskapet m.v. som sendes til Regnskapsregisteret er undertegnet. Kontrollen på at dette er utført ligger hos revisor/enhetens øverste organ. Sikkerheten ivaretas ved at innsender har rolle/rettighet for innsending av årsregnskapet via Altinn, og ved at det bekreftes at årsregnskapet er fastsatt av kompetent organ.

Brønnøysundregistrene, 03.06.2024



Organisasjonsnr: 979 476 841
LIE BYGG AS

RESULTATREGNSKAP

Beløp i: NOK	Note	2023	2022
RESULTATREGNSKAP			
Inntekter			
Salgsinntekt		15 079 982	11 329 052
Annen driftsinntekt			-3 617
Sum inntekter		15 079 982	11 325 435
Kostnader			
Varekostnad	1	7 702 050	5 613 447
Lønnskostnad	2	4 631 995	3 693 409
Avskrivning av driftsmidler og immaterielle eiendeler	3	266 932	152 901
Annen driftskostnad		728 380	638 570
Sum kostnader		13 329 356	10 098 326
Driftsresultat		1 750 626	1 227 109
Finansinntekter og finanskostnader			
Annen renteinntekt		11 064	202
Sum finansinntekter		11 064	202
Annen rentekostnad		28 807	18 328
Sum finanskostnader		28 807	18 328
Netto finans		-17 743	-18 127
Ordinært resultat før skattekostnad			
Skattekostnad på resultat	4	1 732 883	1 208 982
Ordinært resultat etter skattekostnad		381 519	266 750
Årsresultat	5	1 351 364	942 232
Årsresultat etter minoritetsinteresser		1 351 364	942 232
Totalresultat		1 351 364	942 232
Overføringer og disponeringer			
Ordinært utbytte		1 350 000	900 000
Avsatt til annen egenkapital		1 364	42 232
Sum overføringer og disponeringer		1 351 364	942 232



Organisasjonsnr: 979 476 841
LIE BYGG AS

BALANSE

Beløp i: NOK	Note	2023	2022
BALANSE - EIENDELER			
Anleggsmidler			
Immaterielle eiendeler			
Utsatt skattefordel	4		
Varige driftsmidler			
Tomter, bygninger o.a. fast eiendom	3		
Maskiner og anlegg	3	549 887	719 377
Skip og flytende installasjoner	3		
Driftsløsøre, inventar o. a. utstyr	3	326 450	383 892
Sum varige driftsmidler	3, 6	876 337	1 103 269
Finansielle anleggsmidler			
Andre langsiktige fordringer		10 417	18 750
Sum finansielle anleggsmidler		10 417	18 750
Sum anleggsmidler		886 754	1 122 019
Omløpsmidler			
Varer			
Sum varer	1	1 224 710	269 711
Fordringer			
Kundefordringer		3 767 376	1 047 002
Andre kortsiktige fordringer		172 448	104 961
Konsernfordringer		9 035	
Sum fordringer		3 948 859	1 151 963
Bankinnskudd, kontanter og lignende			
Bankinnskudd, kontanter o. l.	7	3 266 164	3 207 181
Sum bankinnskudd, kontanter og lignende		3 266 164	3 207 181
Sum omløpsmidler		8 439 733	4 628 855
SUM EIENDELER		9 326 487	5 750 874
BALANSE - EGENKAPITAL OG GJELD			



Egenkapital			
Innskutt egenkapital			
Aksjekapital	8	100 000	100 000
Beholdning av egne aksjer	8		
Sum innskutt egenkapital		100 000	100 000
Opptjent egenkapital			
Annen egenkapital		1 867 061	1 865 697
Sum opptjent egenkapital		1 867 061	1 865 697
Sum egenkapital	5	1 967 061	1 965 697
Gjeld			
Langsiktig gjeld			
Utsatt skatt	4	67 324	87 676
Sum avsetninger for forpliktelse		67 324	87 676
Annen langsiktig gjeld			
Gjeld til kredittinstitusjoner		176 460	404 403
Sum annen langsiktig gjeld		176 460	404 403
Sum langsiktig gjeld		243 784	492 079
Kortsiktig gjeld			
Leverandørgjeld		1 661 675	427 368
Betalbar skatt	4	401 871	253 494
Skyldig offentlige avgifter		980 985	604 471
Utbytte		1 350 000	900 000
Kortsiktig konserngjeld			3 215
Annen kortsiktig gjeld		2 721 112	1 104 550
Sum kortsiktig gjeld		7 115 643	3 293 098
Sum gjeld		7 359 427	3 785 177
SUM EGENKAPITAL OG GJELD		9 326 487	5 750 874
POSTER UTENOM BALANSEN			
Garantistillelser	6		
Pantstillelser	6		



Organisasjonsnr: 979 476 841
LIE BYGG AS

NOTEOPPLYSNINGER - SELSKAP - alle poster oppgitt i hele tall

Note

Antall årsverk i regnskapsåret
0.00

Sum Beløp

Balanseført verdi 31.12. Varige driftsmidler Immaterielle eiend.

Konsernregnskap

Morselskapet sitt navn

Forretningskontor for morselskapet

Begrunnelse for at datterselskap er utelatt fra konsolideringen

Samlet beløp - tilknyttet selskap Årets Fjorårets

Samlet beløp - foretak i samme konsern Årets Fjorårets

Samlet beløp - foretak i samme konsern Årets Fjorårets

Samlet beløp - felles kontrollert virksomhet Årets Fjorårets

Pantstillelse Beløp

Beholdning av egne aksjer Antall Pålydende Andel av aksjek.



Årsregnskap 2023

Lie Bygg AS

Resultatregnskap
Balanse
Noter til regnskapet
Revisjonsberetning

Org.nr.: 979 476 841



BankID Signing
Stein Roar Andersen
2024-05-10

BankID Signing
Fred Tore Lie
2024-05-10

BankID Signing
Asse Ørnevad
2024-05-13

RESULTATREGNSKAP

LIE BYGG AS

DRIFTSINNEKTER OG DRIFTSKOSTNADER	Note	2023	2022
Salgsinntekt		15 079 982	11 329 052
Annen driftsinntekt		0	-3 617
Sum driftsinntekter		15 079 982	11 325 435
Varekostnad	1	7 702 050	5 613 447
Lønnskostnad	2	4 631 995	3 693 409
Avskrivning av driftsmidler og immaterielle eiendeler	3	266 932	152 901
Annen driftskostnad		728 380	638 570
Sum driftskostnader		13 329 356	10 098 326
Driftsresultat		1 750 626	1 227 109
FINANSINNEKTER OG FINANSKOSTNADER			
Annen renteinntekt		11 064	202
Annen rentekostnad		28 807	18 328
Resultat av finansposter		-17 743	-18 127
Resultat før skattekostnad		1 732 883	1 208 982
Skattekostnad på resultat	4	381 519	266 750
Årsresultat	5	1 351 364	942 232
OVERFØRINGER			
Avsatt til utbytte		1 350 000	900 000
Avsatt til annen egenkapital		1 364	42 232
Sum overføringer		1 351 364	942 232



BALANSE			
LIE BYGG AS			
EIENDELER	Note	2023	2022
ANLEGGSMIDLER			
IMMATERIELLE EIENDELER			
VARIGE DRIFTSMIDLER			
Maskiner og anlegg	3	549 887	719 377
Driftsløsøre, inventar o.a. utstyr	3	326 450	383 892
Sum varige driftsmidler	3, 6	876 337	1 103 269
FINANSIELLE ANLEGGSMIDLER			
Andre langsiktige fordringer		10 417	18 750
Sum finansielle anleggsmidler		10 417	18 750
Sum anleggsmidler		886 754	1 122 019
OMLØPSMIDLER			
Lager av varer og annen beholdning	1	1 224 710	269 711
FORDRINGER			
Kundefordringer		3 767 376	1 047 002
Andre kortsiktige fordringer		172 448	104 961
Konsernfordringer		9 035	0
Sum fordringer		3 948 859	1 151 963
INVESTERINGER			
Bankinnskudd, kontanter o.l.	7	3 266 164	3 207 181
Sum omløpsmidler		8 439 733	4 628 855
Sum eiendeler		9 326 487	5 750 874



BALANSE			
LIE BYGG AS			
	Note	2023	2022
EGENKAPITAL OG GJELD			
EGENKAPITAL			
INNSKUTT EGENKAPITAL			
Aksjekapital	8	100 000	100 000
Sum innskutt egenkapital		100 000	100 000
OPPTJENT EGENKAPITAL			
Annen egenkapital		1 867 061	1 865 697
Sum opptjent egenkapital		1 867 061	1 865 697
Sum egenkapital	5	1 967 061	1 965 697
GJELD			
AVSETNING FOR FORPLIKTELSE			
Utsatt skatt	4	67 324	87 676
ANNEN LANGSIKTIG GJELD			
Gjeld til kredittinstitusjoner		176 460	404 403
Sum annen langsiktig gjeld		176 460	404 403
KORTSIKTIG GJELD			
Leverandørgjeld		1 661 675	427 368
Betalbar skatt	4	401 871	253 494
Skyldig offentlige avgifter		980 985	604 471
Utbytte		1 350 000	900 000
Konserngjeld		0	3 215
Annen kortsiktig gjeld		2 721 112	1 104 550
Sum kortsiktig gjeld		7 115 643	3 293 098
Sum gjeld		7 359 427	3 785 177
Sum egenkapital og gjeld		9 326 487	5 750 874

Hvittingfoss, 08.05.2024
Styret i Lie Bygg AS

Fred Tore Lie
styreleder/daglig leder

Stein Roar Andersen
styremedlem

Åse Øxnevad
styremedlem



Regnskapsprinsipper

Årsregnskapet er satt opp i samsvar med regnskapsloven og NRS 8 - God regnskapsskikk fo



DRIFTSINNTEKTER

Inntektsføring ved salg av varer skjer på leveringstidspunktet. Tjenester inntektsføres etter hvert som de leveres.

SKATT

Skattekostnaden i resultatregnskapet omfatter både periodens betalbare skatt og endring i utsatt skatt. Utsatt skatt er beregnet med 22 % på grunnlag av de midlertidige forskjeller som eksisterer mellom regnskapsmessige og skattemessige verdier, samt ligningsmessig underskudd til fremføring ved utgangen av regnskapsåret. Skatteøkende og skattereduserende midlertidige forskjeller som reverserer eller kan reverseres i samme periode er utlignet og nettoført.

KLASSIFISERING OG VURDERING AV ANLEGGSMIDLER

Anleggsmidler omfatter eiendeler bestemt til varig eie og bruk. Anleggsmidler er vurdert til anskaffelseskost. Varige driftsmidler balanseføres og avskrives over driftsmidlets økonomiske levetid.

KLASSIFISERING OG VURDERING AV OMLØPSMIDLER

Omløpsmidler og kortsiktig gjeld omfatter normalt poster som forfaller til betaling innen ett år etter balansedagen, samt poster som knytter seg til varekretsløpet. Omløpsmidler vurderes til laveste verdi av anskaffelseskost og virkelig verdi.

Varer er vurdert til det laveste av anskaffelseskost og netto salgsverdi.

FORDRINGER

Kundefordringer og andre fordringer oppføres til pålydende etter fradrag for avsetning til forventet tap. Avsetning til tap gjøres på grunnlag av en individuell vurdering av de enkelte fordringene.

Note 1 Varer

Varer i arbeid gjelder prosjekter som verdsettes etter fullført kontrakts metode.

Note 2 Lønnskostnader og antall årsverk

LØNSKOSTNADER

	2023	2022
Lønninger	3 742 761	3 079 870
Arbeidsgiveravgift	558 576	451 401
Pensjonskostnader	228 312	102 406
Andre ytelser	102 346	59 731
Sum	4 631 995	3 693 408

Selskapet har i 2023 sysselsatt 6 årsverk.



Note 3 Anleggsmidler

	Driftsløsøre, inventar ol.	
Anskaffelseskost pr. 01.01.23	2 010 745	2 010 745
+ Tilgang kjøpte driftsmidler	40 000	40 000
= Anskaffelseskost 31.12.23	2 050 745	2 050 745
Akkumulerte avskrivninger 31.12.23	1 174 408	1 174 408
= Bokført verdi 31.12.23	876 337	876 337
Årets ordinære avskrivninger	266 932	266 932
Økonomisk levetid	0-10 år	

 BankID Signing
Stein Roar Andersen
2024-05-10

 BankID Signing
Fred Tore Lie
2024-05-10

 BankID Signing
Ase Ørnevad
2024-05-13

Note 4 Skatt

Årets skattekostnad	2023	2022
Resultatført skatt på ordinært resultat:		
Betalbar skatt	401 871	253 494
Endring i utsatt skatt	-20 352	13 256
Skattekostnad ordinært resultat	381 519	266 750
Skattepliktig inntekt:		
Resultat før skatt	1 732 883	1 208 984
Permanente forskjeller	1 297	3 517
Endring i midlertidige forskjeller	92 506	-60 255
Skattepliktig inntekt	1 826 686	1 152 246
Betalbar skatt i balansen:		
Betalbar skatt på årets resultat	401 871	253 494
Sum betalbar skatt i balansen	401 871	253 494

Skatteeffekten av midlertidige forskjeller som har gitt opphav til utsatt skatt og utsatte skattefordeler, spesifisert på typer av midlertidige forskjeller

	2023	2022	Endring
Varige driftsmidler	306 020	398 526	92 506
Sum	306 020	398 526	92 506
Grunnlag for utsatt skatt	306 020	398 526	92 506
Utsatt skatt (22 %)	67 324	87 676	20 351




Note 5 Egenkapital

	Aksjekapital	Annen egenkapital	
Pr. 31.12.2022	100 000	1 865 697	1 965 697
Årets resultat		1 351 364	1 351 364
Utbytte		-1 350 000	-1 350 000
Pr 31.12.2023	100 000	1 867 061	1 967 061

 BankID Signing
Stein Roar Andersen
2024-05-10

 BankID Signing
Fred Tore Lie
2024-05-10

 BankID Signing
Ase Ørnevad
2024-05-13

Note 6 Pantstillelser og garantier

	31.12.2023	31.12.2022
Pantsikret gjeld, pantstillelser og garantier		
Langsiktig gjeld til kredittinstitusjoner	176 460	404 403
Garantier	912 485	498 986
Sum	1 088 945	903 389
Regnskapsført verdi av pantsikrede eiendeler		
Driftstilbehør	450 000	585 715
Sum	450 000	585 715

Note 7 Bankinnskudd

Innestående midler på skattetrekkkonto (bundne midler) er på kr. 73 016.

Note 8 Aksjonærer

Aksjekapitalen i Lie Bygg AS pr. 31.12 består av:

	Antall	Pålydende	Bokført
Ordinære aksjer	100	1 000,0	100 000
Sum	100		100 000


Eierstruktur

Aksjonærer i % pr. 31.12:

	Ordinære	Eierandel	Stemmeandel
Ft Eiendom AS	100	100,0	100,0



revisjon & rådgivning



Til generalforsamlingen i LIE BYGG AS

Uavhengig revisors beretning for 2023

Konklusjon

Vi har revidert LIE BYGG AS sitt årsregnskap som viser et overskudd på kr 1.351.364. Årsregnskapet består av balanse per 31. desember 2023, resultatregnskap for regnskapsåret avsluttet per denne datoen og noter til årsregnskapet, herunder et sammendrag av viktige regnskapsprinsipper.

Etter vår mening

- oppfyller årsregnskapet gjeldende lovkrav, og
- gir årsregnskapet et rettviseende bilde av selskapets finansielle stilling per 31. desember 2023 og av dets resultat for regnskapsåret avsluttet per denne datoen i samsvar med regnskapslovens regler og god regnskapsskikk i Norge.

Grunnlag for konklusjonen

Vi har gjennomført revisjonen i samsvar med de internasjonale revisjonsstandardene International Standards on Auditing (ISA-ene). Våre oppgaver og plikter i henhold til disse standardene er beskrevet nedenfor under Revisors oppgaver og plikter ved revisjonen av årsregnskapet. Vi er uavhengige av selskapet slik det kreves i lov, forskrift og International Code of Ethics for Professional Accountants (inkludert internasjonale uavhengighetsstandarder) utstedt av the International Ethics Standards Board for Accountants (IESBA-reglene), og vi har overholdt våre øvrige etiske forpliktelser i samsvar med disse kravene. Innhentet revisjonsbevis er etter vår vurdering tilstrekkelig og hensiktsmessig som grunnlag for vår konklusjon.

Ledelsens ansvar for årsregnskapet

Ledelsen (styret) er ansvarlig for å utarbeide årsregnskapet og for at det gir et rettviseende bilde i samsvar med regnskapslovens regler og god regnskapsskikk i Norge. Ledelsen er også ansvarlig for slik intern kontroll som den finner nødvendig for å kunne utarbeide et årsregnskap som ikke inneholder vesentlig feilinformasjon, verken som følge av misligheter eller utilsiktede feil.

Ved utarbeidelsen av årsregnskapet må ledelsen ta standpunkt til selskapets evne til fortsatt drift og opplyse om forhold av betydning for fortsatt drift. Forutsetningen om fortsatt drift skal legges til grunn for årsregnskapet så lenge det ikke er sannsynlig at virksomheten vil bli avviklet.

Revisors oppgaver og plikter ved revisjonen av årsregnskapet

Vårt mål er å oppnå betryggende sikkerhet for at årsregnskapet som helhet ikke inneholder vesentlig feilinformasjon, verken som følge av misligheter eller utilsiktede feil, og å avgi en revisjonsberetning som inneholder vår konklusjon. Betryggende sikkerhet er en høy grad av sikkerhet, men ingen garanti for at en revisjon utført i samsvar med ISA-ene, alltid vil avdekke vesentlig feilinformasjon som eksisterer. Feilinformasjon kan oppstå som følge av misligheter eller utilsiktede feil. Feilinformasjon blir vurdert som vesentlig dersom den enkeltvis eller samlet med rimelighet kan forventes å påvirke økonomiske beslutninger som brukerne foretar basert på årsregnskapet for LIE BYGG AS.

Side 1 av 2

HLO revisjon & rådgivning AS

Kirkegata 10 | NO-3211 Sandefjord | Telefon: +47 33 42 68 00

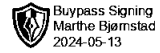
Bank: 6272.05.00561 | Foretaksregisteret: NO 989 027 654 MVA | hlo@hlo.no | www.hlo.no



Medlem av Den norske Revisorforening



revisjon & rådgivning



For videre beskrivelse av revisors oppgaver og plikter vises det til:
<https://revisorforeningen.no/revisjonsberetninger>

Sandefjord, 08. mai 2024
HLO revisjon & rådgivning AS

Marthe Bjørnstad
statsautorisert revisor

Side 2 av 2

HLO revisjon & rådgivning AS

Kirkegata 10 | NO-3211 Sandefjord | Telefon: +47 33 42 68 00

Bank: 6272.05.00561 | Foretaksregisteret: NO 989 027 654 MVA | hlo@hlo.no | www.hlo.no



Medlem av Den norske Revisorforening