



ÅRSREGNSKAPET FOR REGNSKAPSÅRET 2020 - GENERELL INFORMASJON

Enheten

Organisasjonsnummer: 892 587 922
Organisasjonsform: Aksjeselskap
Foretaksnavn: POLLY INVEST AS
Forretningsadresse: Nordre Fokserød 13
3241 SANDEFJORD

Regnskapsår

Årsregnskapets periode: 01.01.2020 - 31.12.2020

Konsern

Mørselskap i konsern: Ja
Konsernregnskap lagt ved: Ja

Regnskapsregler

Regler for små foretak benyttet: Nei
Benyttet ved utarbeidelsen av årsregnskapet til selskapet: Regnskapslovens alminnelige regler
Benyttet ved utarbeidelsen av årsregnskapet til konsernet: Regnskapslovens alminnelige regler

Årsregnskapet fastsatt av kompetent organ

Bekreftet av representant for selskapet: Inger Lise Anvik
Dato for fastsettelse av årsregnskapet: 15.06.2021

Grunnlag for avgivelse

År 2020: Årsregnskapet er elektronisk innlevert
År 2019: Tall er hentet fra elektronisk innlevert årsregnskap fra 2020

Det er ikke krav til at årsregnskapet m.v. som sendes til Regnskapsregisteret er undertegnet. Kontrollen på at dette er utført ligger hos revisor/enhetens øverste organ. Sikkerheten ivaretas ved at innsender har rolle/rettighet for innsending av årsregnskapet via Altinn, og ved at det bekreftes at årsregnskapet er fastsatt av kompetent organ.

Brønnøysundregistrene, 15.09.2022



Resultatregnskap

Beløp i: NOK	Note	2020	2019
RESULTATREGNSKAP			
Inntekter			
Sum inntekter		0	0
Kostnader			
Avskrivning på varige driftsmidler og immaterielle eiendeler	2		2 299
Annen driftskostnad	4	106 791	70 751
Sum kostnader		106 791	73 050
Driftsresultat		-106 791	-73 050
Finansinntekter og finanskostnader			
Annen renteinntekt		89 577	10 598
Annen finansinntekt		27 176 142	
Verdiøkning andre finansielle instrumenter vurdert til virkelig verdi	6	172 589	
Sum finansinntekter		27 438 308	10 598
Verdireduksjon andre finansielle instrumenter vurdert til virkelig verdi	6	249 244	
Annen rentekostnad		73 671	95 828
Annen finanskostnad		157 875	
Sum finanskostnader		480 790	95 828
Netto finans		26 957 518	-85 230
Ordinært resultat før skattekostnad	3	26 850 727	-158 280
Skattekostnad på ordinært resultat	3	96 393	-34 822
Ordinært resultat etter skattekostnad		26 754 334	-123 458
Årsresultat		26 754 334	-123 458
Årsresultat etter minoritetsinteresser		26 754 335	-123 458
Overføringer og disponeringer			
Ordinært utbytte			2 000 000



Resultatregnskap

Beløp i: NOK	Note	2020	2019
Overføringer til/fra annen egenkapital		26 754 335	-2 123 458
Sum overføringer og disponeringer		26 754 335	-123 458



Balanse

Beløp i: NOK	Note	2020	2019
BALANSE - EIENDELER			
Anleggsmidler			
Immaterielle eiendeler			
Utsatt skattefordel	3		66 807
Sum immaterielle eiendeler		0	66 807
Varige driftsmidler			
Tomter, bygninger og annen fast eiendom	2	5 900 908	4 333 188
Driftsløsøre, inventar, verktøy, kontormaskiner og lignende	2	1	1
Sum varige driftsmidler		5 900 909	4 333 189
Finansielle anleggsmidler			
Investering i datterselskap	5	870 247	968 335
Investeringer i tilknyttet selskap	5	1 600 000	
Andre fordringer	9		230 000
Sum finansielle anleggsmidler		2 470 247	1 198 335
Sum anleggsmidler		8 371 156	5 598 331
Omløpsmidler			
Varer			
Sum varer		0	0
Fordringer			
Andre fordringer	9		5 060
Sum fordringer		0	5 060
Investeringer			
Markedsbaserte aksjer	6	7 763 730	
Sum investeringer		7 763 730	0
Bankinnskudd, kontanter og lignende			
Bankinnskudd, kontanter og lignende		11 716 959	77 137
Sum bankinnskudd, kontanter og lignende		11 716 959	77 137
Sum omløpsmidler		19 480 689	82 197



Balanse

Beløp i: NOK	Note	2020	2019
SUM EIENDELER	1	27 851 845	5 680 528
BALANSE - EGENKAPITAL OG GJELD			
Egenkapital			
Innskutt egenkapital			
Selskapskapital	8	100 000	100 000
Annen innskutt egenkapital		0	0
Sum innskutt egenkapital		100 000	100 000
Opptjent egenkapital			
Annen egenkapital		25 222 259	767 924
Sum opptjent egenkapital		25 222 259	767 924
Sum egenkapital	7	25 322 259	867 924
Gjeld			
Langsiktig gjeld			
Sum avsetninger for forpliktelser		0	0
Annen langsiktig gjeld			
Øvrig langsiktig gjeld			2 800 000
Sum annen langsiktig gjeld		0	2 800 000
Sum langsiktig gjeld		0	2 800 000
Kortsiktig gjeld			
Betalbar skatt	3	29 586	
Utbytte			2 000 000
Annen kortsiktig gjeld	9	2 500 000	12 604
Sum kortsiktig gjeld		2 529 586	2 012 604
Sum gjeld		2 529 586	4 812 604
SUM EGENKAPITAL OG GJELD	1	27 851 845	5 680 528



Konsernets resultatregnskap

Beløp i: NOK	Note	2020	2019
RESULTATREGNSKAP			
Inntekter			
Salgsinntekt		154 157 891	176 636 947
Annen driftsinntekt	2	1 238 684	7 675 392
Sum inntekter		155 396 575	184 312 339
Kostnader			
Varekostnad		69 691 025	75 630 625
Lønnskostnad	4	43 296 184	55 205 848
Avskrivning på varige driftsmidler og immaterielle eiendeler	2	5 911 870	9 611 235
Nedskrivning av varige driftsmidler og immaterielle eiendeler			1 688 600
Annen driftskostnad	2,4,5	30 245 065	42 581 662
Sum kostnader		149 144 144	184 717 970
Driftsresultat		6 252 431	-405 631
Finansinntekter og finanskostnader			
Annen renteinntekt		191 269	81 253
Annen finansinntekt		27 188 438	9 929
Verdiøkning andre finansielle instrumenter vurdert til virkelig verdi		172 590	
Sum finansinntekter		27 552 297	91 182
Verdireduksjon andre finansielle instrumenter vurdert til virkelig verdi		249 244	3 637
Annen rentekostnad		1 797 331	4 681 783
Annen finanskostnad		189 940	65 781
Sum finanskostnader		2 236 515	4 751 201
Netto finans		25 315 782	-4 660 019
Ordinært resultat før skattekostnad		31 568 213	-5 065 650
Skattekostnad på ordinært resultat	3	1 725 645	-343 205
Ordinært resultat etter skattekostnad		29 842 568	-4 722 445
Årsresultat		29 842 568	-4 722 445



Konsernets resultatregnskap

Beløp i: NOK	Note	2020	2019
Minoritetsinteresser		1 235 287	-1 881 144
Årsresultat etter minoritetsinteresser		28 607 281	-2 841 301



Konsernets balanse

Beløp i: NOK	Note	2020	2019
BALANSE - EIENDELER			
Anleggsmidler			
Immaterielle eiendeler			
Konsesjoner, patenter, lisenser, varemerker og lignende rettigheter	2		9 900
Utsatt skattefordel	3	667 422	983 332
Goodwill	2	6 182 816	8 778 397
Sum immaterielle eiendeler		6 850 238	9 771 629
Varige driftsmidler			
Tomter, bygninger og annen fast eiendom	2	5 900 908	62 486 237
Maskiner og anlegg	2	19 201 800	20 964 400
Driftsløsøre, inventar, verktøy, kontormaskiner og lignende	2	2 308 324	2 520 614
Sum varige driftsmidler		27 411 032	85 971 251
Finansielle anleggsmidler			
Investeringer i tilknyttet selskap	7	1 600 000	
Andre fordringer		686 319	808 718
Sum finansielle anleggsmidler		2 286 319	808 718
Sum anleggsmidler		36 547 589	96 551 598
Omløpsmidler			
Varer			
Varer	6	20 648 943	13 168 884
Sum varer		20 648 943	13 168 884
Fordringer			
Kundefordringer	5	23 119 499	24 218 237
Andre fordringer		5 045 164	3 032 482
Sum fordringer		28 164 663	27 250 719
Investeringer			
Markedsbaserte aksjer	8	7 763 731	
Sum investeringer		7 763 731	



Konsernets balanse

Beløp i: NOK	Note	2020	2019
Bankinnskudd, kontanter og lignende			
Bankinnskudd, kontanter og lignende	11	26 784 103	12 444 964
Sum bankinnskudd, kontanter og lignende		26 784 103	12 444 964
Sum omløpsmidler		83 361 440	52 864 567
SUM EIENDELER		119 909 029	149 416 165
 BALANSE - EGENKAPITAL OG GJELD			
Egenkapital			
Innskutt egenkapital			
Selskapskapital	10	100 000	100 000
Sum innskutt egenkapital		100 000	100 000
Opptjent egenkapital			
Annen egenkapital		33 494 549	12 948 663
Sum opptjent egenkapital		33 494 549	12 948 663
Minoritetsinteresser	9	6 094 974	7 900 831
Sum egenkapital		39 689 523	20 949 494
Gjeld			
Langsiktig gjeld			
Pensjonsforpliktelser	12	525 000	525 000
Sum avsetninger for forpliktelser		525 000	525 000
Annen langsiktig gjeld			
Gjeld til kredittinstitusjoner	11	21 964 010	80 304 882
Øvrig langsiktig gjeld		3 500 000	6 900 000
Sum annen langsiktig gjeld		25 464 010	87 204 882
Sum langsiktig gjeld		25 989 010	87 729 882
Kortsiktig gjeld			
Gjeld til kredittinstitusjoner	11	10 368 192	10 786 278
Leverandørgjeld		22 108 830	12 395 753



Konsernets balanse

Beløp i: NOK	Note	2020	2019
Betalbar skatt		1 248 871	
Skyldige offentlige avgifter		7 904 531	7 705 316
Utbytte			2 000 000
Annen kortsiktig gjeld	13	12 600 072	7 849 442
Sum kortsiktig gjeld		54 230 496	40 736 789
Sum gjeld		80 219 506	128 466 671
SUM EGENKAPITAL OG GJELD		119 909 029	149 416 165



Årsoppgjør 2020

Polly Invest AS

ORG.NR.: 892587922

- Styrets årsberetning for morselskap og konsern
- Morselskapets regnskaper:
 - Resultatregnskap
 - Balanse
 - Kontantstrømanalyse
 - Noter
- Konsernets regnskaper:
 - Resultatregnskap
 - Balanse
 - Kontantstrømanalyse
 - Noter
- Revisors beretning



POLLY INVEST AS

ÅRSBERETNING 2020

MORSELSKAPET

Virksomhetens art og hvor den drives

Aktivitetene til selskapet i 2020 har bestått av å forvalte investeringene selskapet har.

Denne virksomheten har foregått ut fra hovedkontoret i Sandefjord.

Fortsatt drift

Forutsetningen for fortsatt drift er til stede, og årsregnskapet for 2020 er satt opp under denne forutsetningen. Etter styrets oppfatning gir årsregnskapet et riktig uttrykk for selskapets utvikling og stilling, samt resultatet av virksomheten for 2020. Det har ikke inntrådt forhold etter regnskapets utgang som er av betydning ved bedømmelse av selskapets stilling.

Arbeidsmiljø/likestilling

Selskapet har ingen ansatte og har av den grunn ikke vurdert eventuelle tiltak mht. arbeidsmiljø og likestilling.

Ytre miljø

Selskapets virksomhet påvirker ikke det ytre miljø utover det som aksepteres fra denne bransjen. De tiltak som sikrer dette blir løpende fulgt opp.

Redegjørelse for årsregnskapet

Etter styrets oppfatning gir årsregnskapet et rettmessig bilde av selskapets utvikling og stilling, samt resultatet av virksomheten for 2020.

Styret kjenner ikke til forhold vedrørende markedsforhold og prisutvikling som er av interesse for å bedømme regnskapet utover hva som er nevnt ovenfor.

Vi er heller ikke kjent med at det har inntruffet forhold etter utgangen av året som er viktig for å bedømme selskapets resultat og stilling utover det som er nevnt ovenfor.

Redegjørelse for den regnskapsmessige fremtidige utvikling

Styret er av den oppfatning at alt ligger til rette for å forbedre både inntjening og finansiell stilling i tiden fremover.



Resultatdisponering

Styret foreslår at årets resultat, et overskudd på kr 26.754.335, disponeres slik:

Til annen egenkapital	<u>26.754.335</u>
Sum	<u>26.754.335</u>


KONSERNET

POLLY Invest AS fremtrer som konsernspiss for selskapene BK Holding AS (med datterselskapene BK Grafisk AS, BK Dekorima AS, BK Logistikk AS og BK Trykkpartner AS). Vi viser til noter i konsernregnskapet når det gjelder konsolideringsprinsipper mv.

Konsernregnskapet viser et overskudd på *kr 29.842.568* før minoriteter. Konsernregnskapet viser en positiv egenkapital på *kr 39.689.523*.

Vi viser for øvrig til de kommentarer som er gitt i morselskapets og evt døtres beretninger.

Sandefjord, den 15. juni 2021



Ingar Jansen
enestyre



Polly Invest AS

Resultatregnskap			
	Note	2020	2019
DRIFTSINNTEKTER			
DRIFTSKOSTNADER			
Avskrivning varige driftsmidler	2	0	2 299
Annen driftskostnad	4	106 791	70 751
Sum driftskostnader		106 791	73 050
Driftsresultat		-106 791	-73 050
FINANSIELLE POSTER			
Annen renteinntekt		89 577	10 598
Annen finansinntekt		197 935	0
Gevinst realiserte aksjer/andeler		26 978 208	0
Verdiøk. av markedsbaserte fin. omløpsmidler	6	172 589	0
Nedskrivning av andre finansielle omløpsmidler	6	249 244	0
Annen rentekostnad		73 671	95 828
Tap realiserte aksjer/andeler		152 048	0
Annen finanskostnad		5 827	0
Resultat av finansielle poster		26 957 519	-85 230
Ordinært resultat før skattekostnad	3	26 850 728	-158 280
Skattekostnad på ordinært resultat	3	96 393	-34 822
Årsresultat		26 754 335	-123 458
DISPONERING AV ÅRSRESULTAT			
Overført annen egenkapital		26 754 335	-2 123 458
Avsatt til ordinært utbytte		0	2 000 000
Sum disponert		26 754 335	-123 458



Polly Invest AS

Balanse			
	Note	2020	2019
EIENDELER			
ANLEGGSMIDLER			
Utsatt skattefordel	3	0	66 807
Tomter, bygninger og annen fast eiendom	2	5 900 908	4 333 188
Driftsløsøre, inventar, biler o.l.	2	1	1
Aksjer i datterselskap o. l.	5	870 247	968 335
Investering i tilknyttet selskap	5	1 600 000	0
Lån til aksjonær	9	0	230 000
Sum anleggsmidler		8 371 156	5 598 331
OMLØPSMIDLER			
Kortsikrige fordringer mot eiere/styremedlem mv	9	0	5 060
Markedsbaserte aksjer	6	7 763 730	0
Bankinnskudd, kontanter o.l.		11 716 959	77 137
Sum omløpsmidler		19 480 689	82 197
Sum eiendeler	1	27 851 845	5 680 528



Polly Invest AS

Balanse			
	Note	2020	2019
EGENKAPITAL OG GJELD			
EGENKAPITAL			
Aksjekapital	8	100 000	100 000
Sum innskutt egenkapital		100 000	100 000
Annen egenkapital		25 222 259	767 924
Sum opptjent egenkapital		25 222 259	767 924
Sum egenkapital	7	<u>25 322 259</u>	<u>867 924</u>
GJELD			
Gjeld til kredittinstitusjoner		0	2 800 000
Sum annen langsiktig gjeld		0	2 800 000
Betalbar skatt	3	29 586	0
Utbytte		0	2 000 000
Annen kortsiktig gjeld	9	2 500 000	12 604
Sum kortsiktig gjeld		2 529 586	2 012 604
Sum gjeld		<u>2 529 586</u>	<u>4 812 604</u>
Sum egenkapital og gjeld	1	<u>27 851 845</u>	<u>5 680 528</u>

Sandefjord 15.06.2021
Styret for Polly Invest AS


Ingar Jansen
styreleder



Polly Invest AS

Kontantstrømanalyse		
Indirekte metode	2020	2019
Kontantstrømmer fra operasjonelle aktiviteter		
Resultat før skattekostnad	26 850 728	-158 280
- periodens betalte skatt	0	0
+/- tap/gevinst ved salg av anleggsmidler	0	0
+ ordinære avskrivninger	0	2 299
+ nedskrivning av anleggsmidler	0	0
+/- endring i andre tidsavgrensninger	-24 257 051	7 544
= netto kontantstrøm fra operasjonelle aktiviteter	<u>2 593 677</u>	<u>-148 438</u>
Kontantstrømmer fra investeringsaktiviteter		
+ innbetaling ved salg av varige driftsmidler	0	0
- utbetaling ved kjøp av varige driftsmidler	-1 567 720	-4 333 188
+ innbetalinger ved salg av aksjer og andeler i andre foretak	39 830 984	0
- utbetalinger ved kjøp av aksjer og andeler i andre foretak	-22 347 118	0
+ innbetaling ved salg av andre investeringer	0	0
- utbetaling ved kjøp av andre investeringer	0	0
+/- endring i langsiktige fordringer	230 000	0
= netto kontantstrøm fra investeringsaktiviteter	<u>16 146 145</u>	<u>-4 333 188</u>
Kontantstrømmer fra finansieringsaktiviteter		
+ innbetaling ved opptak av ny langsiktig gjeld	0	2 800 000
- utbetaling ved nedbetaling av langsiktig gjeld	-2 800 000	0
+/- inn-/utbetaling ved opptak av ny kortsiktig gjeld	0	0
+ innbetaling av egenkapital	0	0
- tilbakebetaling av egenkapital	0	0
- utbetalinger av utbytte	-4 300 000	-800 000
+ innbetalinger av utbytte	0	0
+ innbetaling av aksjonærbidrag	0	0
+ innbetalinger av konsernbidrag	0	0
- utbetalinger av konsernbidrag	0	0
= netto kontantstrøm fra finansieringsaktiviteter	<u>-7 100 000</u>	<u>2 000 000</u>
= Netto endring i likvider	11 639 822	-2 481 626
+/- Beholdning av likvider ved periodens begynnelse	77 137	2 558 762
= Beholdning av likvider ved periodens slutt	<u>11 716 959</u>	<u>77 137</u>



Polly Invest AS

Noter til årsregnskapet 2020

Note 1 Regnskapsprinsipper

Årsregnskapet er satt opp i samsvar med regnskapsloven og god regnskapsskikk.

Hovedregel for vurdering og klassifisering av eiendeler og gjeld

Eiendeler bestemt til varig eie eller bruk er klassifisert som anleggsmidler. Andre eiendeler er klassifisert som omløpsmidler. Fordringer som skal tilbakebetales innen et år er klassifisert som omløpsmidler. Ved klassifisering av kortsiktig og langsiktig gjeld er analoge kriterier lagt til grunn.

Anleggsmidler vurderes til anskaffelseskost, men nedskrives til virkelig verdi når verdifallet ikke forventes å være forbigående. Anleggsmidler med begrenset økonomiske levetid avskrives planmessig.

Langsiktig gjeld balanseføres til nominelt beløp på etableringstidspunktet.

Omløpsmidler vurderes til laveste av anskaffelseskost og virkelig verdi. Kortsiktig gjeld balanseføres til nominelt beløp på etableringstidspunktet.

Skatt

Skattekostnadene i resultatregnskapet omfatter periodens betalbare skatt og endring i utsatt skatt fratrukket eventuelt bokført utsatt skattefordel. Utsatt skatt er beregnet med 22 % for 2020 og 22% for 2021 på grunnlag av de midlertidige forskjeller som eksisterer mellom regnskapsmessige og skattemessige verdier, samt skattemessig underskudd til framføring ved utgangen av regnskapsåret.

Note 2 Varige driftsmidler og immaterielle eiendeler

	Driftsløsøre, inventar o.l	Tomter	Totalt
Anskaffelseskost 01.01.	78 957	4 333 188	4 412 145
Tilgang i året	0	1 567 720	1 567 720
Avgang kostpris	0	0	0
Akk. ordinære avskrivninger	78 956	0	78 956
Bokført verdi 31.12.	1	5 900 908	5 900 909
Skattemessig verdi 31.12.	0	5 900 908	5 900 908
Midlertidige forskjeller	1	0	1
Avskrivningssats %	20-33%	0 %	
Årets ordinære avskrivninger	0	0	0
- Årets salgsgjevinst	0	0	0
+ Årets tap	0	0	0
Netto resultatført	0	0	0
Årets saldoavskrivninger	13 054	0	13 054
Endring midlertidige forskjeller	13 054	0	13 054

Varige driftsmidler avskrives over forventet økonomisk levetid. Avskrivningene er som hovedregel lineært over antatt økonomisk levetid.



Polly Invest AS

Noter til årsregnskapet 2020

Note 3 Skatt

Skattegrunnlaget	2020	2019
Resultat før skattekostnad	26 850 728	-158 280
Permanente forskjeller	876	0
Skattefritt aksjeutbytte	-143 399	0
3% inntektsføring av utbytte aksjer / andeler	4 302	0
Skattefri gevinst / tap salg aksjer	-26 351 015	0
Regulering av aksjer	76 654	0
Endring i midlertidige forskjeller	-13 054	-964
Fremført underskudd	-290 613	-131 369
Skattegrunnlag	134 480	-290 613

Skattekostnad	2020	2019
Betalbar skatt på årets resultat	29 586	0
Endring i utsatt skatt	66 807	-34 822
Skattekostnad i resultatregnskapet	96 393	-34 822
Nominell skattesats i % av resultat før skatt	0,36 %	22,00 %

Midlertidige forskjeller knyttet til	31.12.19	31.12.20	Endring
Varige driftsmidler	-13 053	1	-13 054
Sum midlertidige forskjeller	-13 053	1	-13 054
Underskudd til framføring	-290 613	0	-290 613
Netto midlertidige forskjeller pr 31.12.	-303 666	1	-303 667
Utsatt skatt 22% / 22%	0	0	0
Grunnlag utsatt skattefordel	303 666	0	303 666
Utsatt skattefordel 22% / 22%	66 807	0	66 807

Note 4 Lønnskostnader, antall ansatte, godtgjørelse, lån, revisjonshonorar m.v.

Lønnskostnader	2020	2019
Antall sysselsatte årsverk	0	0

Lån / ytelser til ledende personer	Rentesats	2020	2019
Daglig leder			
Lønn		0	0
Hele styret			
Styrehonorar		0	0
Revisor			
Kostnadsført revisjonshonorar, eks mva		26 300	24 250
Kostnadsført rådgivningshonorar, eks mva		44 100	24 375

Obligatorisk tjenestepensjon

Selskapet er ikke pliktig til å ha tjenestepensjonsordning etter lov om obligatorisk tjenestepensjon.



Polly Invest AS

Noter til årsregnskapet 2020

Note 5 Investering i datterselskap, tilknyttet selskap og deltagelse i felleskontrollert virksomhet

	BK Holding AS	Onyx Ball AS	Sum
Anskaffelsestidspunkt	15.7.08,10.2.16	23.03.2020	
Forretningskontor	Sandefjord	Porsgrunn	
Eierandel / stemmerett i %	60,00 %	40 %	
Anskaffelseskost	870 247	1 600 000	2 470 247
Balanseført verdi	870 247	1 600 000	2 470 247
Selskapets egenkapital (100%) *)	11 875 043	2 172 771	
Selskapets resultat (100%)	3 823 985	148 341	

*) BK Holding AS - konsern har en total egenkapital på kr 15.237.511.

Note 6 Finansielle omløpsmidler / investeringer

	Anskaffelseskost	Markeds-verdi	Balanseverdi	Verdiendring i år
Nordnet fond	4 000 000	4 078 730	4 078 730	78 730
Nordnet aksjer	3 840 384	3 685 000	3 685 000	-155 384,44

Note 7 Egenkapital

	Aksjekapital	Overkurs	Annen egenkapital	Sum
Pr 31.12.19	100 000	0	767 924	867 924
Årets resultat			26 754 335	26 754 335
Ordinært utbytte			0	0
Ekstraordinært utbytte 01.07.2020			-2 000 000	-2 000 000
Ekstraordinært utbytte 17.11.2020			-300 000	-300 000
Pr 31.12.20	100 000	0	25 222 259	25 322 259

Note 8 Aksjekapital og aksjonærinformasjon

Selskapets aksjonærer er	Antall	Eierandel
Ingar Jansen	100	100 % daglig leder / styrets leder
Aksjekapital:	100 stk à 1 000	100 000

Alle aksjene gir samme rettigheter i selskapet

Note 9 Annen kortsiktig gjeld

Det er innbetalt et forskudd på en opsjonsavtale med kr 2.500.000 i påvente av et eventuelt salg av eiendom.



Polly Invest AS Konsern

Resultatregnskap

	Note	2020	2019
DRIFTSINTEKTER			
Salgsinntekter		154 157 891	176 636 947
Andre driftsinntekter	2	1 238 683	7 675 392
Sum driftsinntekter		155 396 575	184 312 339
DRIFTSKOSTNADER			
Varekostnad		69 691 025	75 630 625
Lønnskostnad	4	43 296 184	55 205 848
Avskrivning varige driftsmidler	2	5 911 870	9 611 235
Nedskrivning av varige driftsmidler		0	1 688 600
Annen driftskostnad	2,4,5	30 245 065	42 581 660
Sum driftskostnad		149 144 144	184 717 969
Driftsresultat		6 252 431	-405 631
FINANSIELLE POSTER			
Annen renteinntekter		191 269	81 253
Annen finansinntekter		27 188 438	9 929
Verdiendr av markedsbaserte finansielle omløpsmidler		172 589	0
Nedskrivning andre finansielle omløpsmidler		-249 244	-3 637
Annen rentekostnader		-1 797 331	-4 681 783
Annen finanskostnader		-189 940	-65 781
Resultat av finansielle poster		25 315 782	-4 660 019
Ordinært resultat før skattekostnad		31 568 213	-5 065 650
Skattekostnad på ordinært resultat	3	-1 725 645	343 205
Årsresultat før minoritetsinteresser		29 842 568	-4 722 445
Minoritetsinteresser		1 235 287	-1 881 144
Konsernets resultat uten minoritetsinteresser		28 607 281	-2 841 301



Polly Invest AS Konsern

Balanse

	Note	2020	2019
EIENDELER			
ANLEGGSMIDLER			
Konsesjoner, patenter, lisenser	2	0	9 900
Utsatt skattefordel	3	667 422	983 332
Goodwill	2	6 182 816	8 778 397
Tomter, bygninger og annen fast eiendom	2	5 900 908	62 486 237
Maskiner og anlegg	2	19 201 800	20 964 400
Driftsløsøre, inventar	2	2 120 211	2 332 501
Kunst		188 113	188 113
Investering i tilknyttet selskap	7	1 600 000	0
Lån til aksjonær	11	0	230 000
Andre langsiktige fordringer		686 319	578 718
Sum anleggsmidler		36 547 589	96 551 598
OMLØPSMIDLER			
Varer	6	20 648 943	13 168 884
Kundefordringer	5	23 119 499	24 218 237
Kortsiktig fordring mot eiere/styremedlemmer		0	5 060
Andre fordringer		5 045 164	3 027 422
Markedsbaserte aksjer	8	7 763 731	0
Bankinnskudd, kontanter mv	11	26 784 103	12 444 963
Sum omløpsmidler		83 361 440	52 864 567
Sum eiendeler	1	119 909 029	149 416 165




Polly Invest AS Konsern

Balanse

	Note	2020	2019
EGENKAPITAL OG GJELD			
EGENKAPITAL			
Aksjekapital	10	100 000	100 000
Sum innskutt egenkapital		100 000	100 000
Annen egenkapital		33 494 549	12 948 663
Sum opptjent egenkapital		33 494 549	12 948 663
Minoritetsinteresser	9	6 094 974	7 900 831
Sum egenkapital	9	39 689 523	20 949 494
GJELD			
Pensjonsforpliktelser	12	525 000	525 000
Sum avsetninger for forpliktelser		525 000	525 000
Gjeld til kredittinstitusjoner	11	21 964 010	80 304 882
Øvrig langsiktig gjeld		3 500 000	6 900 000
Sum annen langsiktig gjeld		25 464 010	87 204 882
Gjeld til kredittinstitusjoner	11	10 368 192	10 786 278
Leverndørgjeld		22 108 830	12 395 753
Betalbar skatt		1 248 871	0
Skyldig offentlige avgifter		7 904 531	7 705 316
Utbytte		0	2 000 000
Annen kortsiktig gjeld	13	12 600 071	7 849 441
Sum kortsiktig gjeld		54 230 496	40 736 788
Sum gjeld		80 219 506	128 466 670
Sum gjeld & egenkapital	1	119 909 029	149 416 165

Sandefjord den 15. juni 2021

Styret for Polly Invest AS


Ingar Jansen



Polly Invest AS Konsern

Kontantstrømanalyse

Indirekte metode	2020	2019
Kontantstrømmer fra operasjonelle aktiviteter		
Resultat før skattekostnad	31 568 213	-5 065 650
- periodens betalte skatt	0	-126 971
+/- tap/gevinst ved salg av anleggsmidler	-73 600	-812 471
+ ordinære avskrivninger	5 911 870	9 611 235
+ nedskrivning av anleggsmidler	0	1 688 600
+/- endring i varelager (VIA/ferdigvarer)	-7 480 059	1 935 160
+/- endring i kundefordringer	1 098 739	1 230 582
+/- endring i leverandørgjeld	9 759 695	-3 103 644
+/- endring i andre tidsavgrensninger	-27 176 560	1 257 467
= netto kontantstrøm fra operasjonelle aktiviteter	<u>13 608 299</u>	<u>6 614 309</u>
Kontantstrømmer fra investeringsaktiviteter		
+ innbetaling ved salg av varige driftsmidler	94 400	9 478 949
- utbetaling ved kjøp av varige driftsmidler	-3 056 120	-16 359 864
+ innbetalinger ved salg av aksjer og andeler i andre foretak	39 830 984	0
- utbetalinger ved kjøp av aksjer og andeler i andre foretak	-22 347 119	-12 292 788
+ innbetaling ved salg av andre investeringer	0	0
- utbetaling ved kjøp av andre investeringer	0	0
+/- endring i langsiktige fordringer	122 399	9 425 995
= netto kontantstrøm fra investeringsaktiviteter	<u>14 644 544</u>	<u>-9 747 708</u>
Kontantstrømmer fra finansieringsaktiviteter		
+ innbetaling ved opptak av ny langsiktig gjeld	4 432 786	62 700 000
- utbetaling ved nedbetaling av langsiktig gjeld	-14 396 492	-61 637 856
+/- inn-/utbetaling ved opptak av ny kortsiktig gjeld	2 781 914	4 091 108
+ innbetaling av egenkapital	0	0
- tilbakebetaling av egenkapital	0	0
+/- regulering kjøp/salg selskap	0	0
- utbetalinger av utbytte	-4 300 000	-800 000
+ innbetalinger av utbytte	0	0
+ innbetaling av aksjonærbidrag	0	0
+ innbetalinger av konsernbidrag	0	0
- utbetalinger av konsernbidrag	0	0
= netto kontantstrøm fra finansieringsaktiviteter	<u>-11 481 792</u>	<u>4 353 252</u>
= Netto endring i likvider	16 771 051	1 219 853
+/- Beholdning av likvider ved periodens begynnelse	10 013 053	11 225 109
= Beholdning av likvider ved periodens slutt	<u>26 784 103</u>	<u>12 444 962</u>



Polly Invest AS Konsern

Noter til årsregnskapet 2020

Note 1 Regnskapsprinsipper

Årsregnskapet er satt opp i samsvar med regnskapsloven og god regnskapsskikk.

Hovedregel for vurdering og klassifisering av eiendeler og gjeld

Eiendeler bestemt til varig eie eller bruk er klassifisert som anleggsmidler. Andre eiendeler er klassifisert som omløpsmidler. Fordringer som skal tilbakebetales innen et år er klassifisert som omløpsmidler. Ved klassifisering av kortsiktig og langsiktig gjeld er analoge kriterier lagt til grunn.

Anleggsmidler vurderes til anskaffelseskost, men nedskrives til virkelig verdi når verdifallet ikke forventes å være forbigående. Anleggsmidler med begrenset økonomiske levetid avskrives planmessig.

Langsiktig gjeld balanseføres til nominelt beløp på etableringstidspunktet.

Omløpsmidler vurderes til laveste av anskaffelseskost og virkelig verdi. Kortsiktig gjeld balanseføres til nominelt beløp på etableringstidspunktet.

Skatt

Skattekostnadene i resultatregnskapet omfatter periodens betalbare skatt og endring i utsatt skatt fratrukket eventuelt bokført utsatt skattefordel. Utsatt skatt er beregnet med 27 % på grunnlag av de midlertidige forskjeller som eksisterer mellom regnskapsmessige og skattemessige verdier, samt skattemessig underskudd til framføring ved utgangen av regnskapsåret.

Konsernregnskapet

Konsernregnskapet viser konsernets økonomiske resultat når konsernselskapene betraktes som en regnskapsmessig enhet.

<u>Følgende selskaper inngår i konsernet:</u>	<u>Pålydende aksjekapital</u>	<u>Eierandel</u>
Morselskap: Polly Invest AS	100 000	
Datterselskap: BK Holding AS Konsern m/ 100% datter BK Grafisk AS m/ 100% datter BK Dekorima AS m/ 100% datter BK Logistikk AS m/ 100% datter BK Trykkpartner AS	297 389	60 %



Polly Invest AS Konsern

Noter til årsregnskapet 2020

Konsolideringsprinsipper:

Ved konsolideringen av morselskapet med datterselskapene til et konsernregnskap, er morselskapets eierandel i datterselskapene erstattet med disse selskapers eiendeler og gjeld gruppert etter de samme prinsipper som i morselskapets regnskap.

Interne fordringer og gjeld mellom konsernselskapene er eliminert ved konsolideringen. Det samme gjelder salg og kjøp innen konsernet og andre interne resultatelementer.

Note 2 Varige driftsmidler og immaterielle eiendeler

	Goodwill	Driftsløsøre, inventar o.l	Bygg, tomt	Totalt
Anskaffelseskost 01.01.	18 682 728	42 686 683	4 333 188	65 702 599
Tilgang i året	0	1 488 400	1 567 720	3 056 120
Avgang kostpris	0	250 000	0	250 000
Akk. ord. avskr.	12 499 912	22 603 073	0	12 499 912
Bokført verdi 31.12.	6 182 816	21 322 010	5 900 908	33 405 734
Avskr. sats %	20 %	5-33%	0 %	
Årets ordn. avskrivn.	2 595 580	3 316 290	0	5 911 870
Årets nedskrivning	0	0	0	0
- Årets salgsgvinst	0	73 600	0	73 600
+ Årets tap	0	0	0	0
Netto resultatført	2 595 580	3 242 690	0	5 838 270

Varige driftsmidler avskrives over forventet økonomisk levetid. Avskrivningene er som hovedregel lineært over antatt økonomisk levetid.

Note 3 Skatt

Skattekostnad	2019	2018
Betalbar skatt på årets resultat	1 248 871	0
Endring i utsatt skatt	476 774	-343 205
Skattekostnad i resultatregnskapet	1 725 645	-343 205

Utsatt skatt i konsernet	2019	2018
Utsatt skatt/skattefordel, Polly Invest AS	0	66 807
Utsatt skatt/skattefordel, BK Holding AS konsern	667 422	916 525
Utsatt skatt/skattefordel i konsernet	667 422	983 332



Polly Invest AS Konsern

Noter til årsregnskapet 2020

Note 4 Lønnskostnader, antall ansatte, godtgjørelse, lån til ansatte m.v.

Lønnskostnader	2019	2018
Lønninger	35 547 168	44 135 577
Folketrygd	5 156 090	6 674 020
Pensjonskostnader	1 641 755	2 068 441
Andre lønnskostnader , herunder sosiale kostnader	951 170	2 327 810
Sum	43 296 183	55 205 848

Antall årsverk sysselsatt	72,0	86,5
---------------------------	------	------

Lån / ytelser til ledende personer	Rentesats	2019	2018
------------------------------------	-----------	------	------

Daglig leder (daglig leder hos mor, datter og en datterdatter)

Lønn		1 179 600	1 209 600
Annen godtgjørelse		8 499	8 518

Hele styret

Styrehonorar		162 000	124 000
--------------	--	---------	---------

Styrets leder

Styrehonorar		162 000	124 000
--------------	--	---------	---------

Revisor

Kostnadsført revisjonshonorar, eks mva		336 500	444 810
Kostnadsført rådgivningshonorar, eks mva		206 500	323 800

Obligatorisk tjenstepensjon

Selskapet er ikke pliktig til å ha tjenstepensjonsordning etter lov om obligatorisk tjenstepensjon.

Note 5 Kundefordringer

Avsetning til forventet tap på fordringer	2019	2018
Regnskapsmessig avsetning til forventet tap på fordringer	946 000	683 520
Skattemessig avsetning etter sjablongregel	112 059	361 435
Fordringsreserve	-833 941	-322 085

Kostnadsførte tap på fordringer	2019	2018
Årets utgiftsførte tap	166 534	240 899
Innkomet på tidl. avskr. fordringer	0	-13 209
Endring tapsavsetning	0	296 805
Tap på krav i resultatregnskapet	166 534	524 495

Note 6 Varelager

Varelageret er vurdert til gjennomsnittlig anskaffelseskost.

Varer under tilvirkning er vurdert til skattemessig tilvirkningskostnad.



Polly Invest AS Konsern

Noter til årsregnskapet 2020

Note 7 Investering i datterselskap, tilknyttet selskap og deltagelse i felleskontrollert virksomhet

	Onyx Ball AS	Sum
Anskaffelsestidspunkt	23.03.2020	
Forretningskontor	Porsgrunn	
Eierandel / stemmerett i %	40 %	
Anskaffelseskost	1 600 000	1 600 000
Balanseført verdi	1 600 000	1 600 000

Selskapets egenkapital (100%)	2 172 771	
Selskapets resultat (100%)	148 341	

Note 8 Finansielle omløpsmidler / investeringer

	Anskaffelseskost	Markedsverdi	Balanseverdi	Verdiendring i år
Nordnet fond	4 000 000	4 078 730	4 078 730	78 730
Nordnet aksjer	3 840 384	3 685 000	3 685 000	-155 384,44

Note 9 Egenkapital

	Aksjekapital	Overkurs	Annen egenkapital	Sum
Pr 31.12.18	100 000	0	12 948 663	13 048 663
Årets resultat			28 607 281	28 607 281
regulering kostpris aksjer i datterdøtre			-652 502	-652 502
EK 01.01. solgt BK.no Eiendom AS			-5 108 893	-5 108 893
Ekstraordinært utbytte 01.07.2020			-2 000 000	-2 000 000
Ekstraordinært utbytte 17.11.2020			-300 000	-300 000
Pr 31.12.19	100 000	0	33 494 549	33 594 549

Minoritet:	Aksjekapital	Overkurs	Annen egenkapital	Sum
Pr 31.12.18	0	0	7 900 831	7 900 831
Andel av årets resultat			1 235 287	1 235 287
regulering kostpris aksjer i datterdøtre andel minoritet			-434 998	-434 998
EK 01.01. solgt BK.no Eiendom AS andel minoritet			-2 606 147	-2 606 147
Pr 31.12.19	0	0	6 094 974	6 094 974

Note 10 Aksjekapital og aksjonærinformasjon

Selskapets aksjonærer er:	Antall	Eierandel
Ingar Jansen	100	100 % daglig leder/styremedlem
Aksjekapital:	100 stk à 1 000	100 000

Alle aksjene gir samme rettigheter i selskapet



Polly Invest AS Konsern

Noter til årsregnskapet 2020

Note 11 Pantstillelser og garantier

Gjeld sikret ved pant	2019	2018
Gjeldsbrevlån	21 964 010	80 304 882
Kassekreditt/factoringgjeld	10 359 524	10 786 278
Sum	32 323 534	91 091 160

Gjelden er sikret med pant i de aktuelle selskapers kundefordringer, andre fordringer, varelager, maskiner, inventar mv, tomt, bygg og sperret bankkonto.

Bundet bankinnskudd vedr. forskuddstrekk	2 481 308	2 578 427
--	-----------	-----------

Garantiansvar	361 404	7 350 800
---------------	---------	-----------

Note 12 Pensjoner

Forpliktelse knyttet til ny AFP ordning

Selskapet har en pensjonsforpliktelse knyttet til ny AFP ordning. Ordningen er i utgangspunktet en ytelsesbasert flerforetaksordning, men i henhold til god regnskapsskikk skal ordningen inntil videre innregnes som en innskuddsordning. Den årlige pensjonspremie anses som årets pensjonskostnad og forpliktelsen er ikke balanseført.

Uforsikret pensjonsforpliktelse

Det utbetales årlig pensjon til tidligere eier. Den årlige ytelse er ikke inflasjonsjustert. Denne forpliktelsen er innarbeidet i regnskapet.

Pr 1.1. var forpliktelsen beregnet til kr 525.000. I 2020 er pensjon utbetalt med kr 99 996. Nåverdien av forpliktelsen ved utgangen av året står bokført med kr 525.000. Beløpet er basert på forutsetninger om 2,7 % diskonteringsrente og en resttid på 5 år.

Note 13 Annen kortsiktig gjeld

Det er innbetalt et forskudd på en opsjonsavtale med kr 2.500.000 i påvente av et eventuelt salg av eiendom.



revisjon & rådgivning

Til generalforsamlingen i Polly Invest AS

Uavhengig revisors beretning for 2020

Uttalelse om revisjonen av årsregnskapet

Konklusjon

Vi har revidert Polly Invest AS' årsregnskap som viser et overskudd for selskapsregnskapet på kr 26.754.335 og et overskudd for konsernregnskapet på kr 29.842.568 og etter vår mening:

- er årsregnskapet avgitt i samsvar med lov og forskrifter
- gir det medfølgende selskapsregnskapet et rettviseende bilde av den finansielle stillingen til Polly Invest AS per 31. desember 2020 og av selskapets resultater og kontantstrømmer for regnskapsåret som ble avsluttet per denne datoen i samsvar med regnskapslovens regler og god regnskapsskikk i Norge.
- gir det medfølgende konsernregnskapet et rettviseende bilde av den finansielle stillingen til konsernet Polly Invest AS per 31. desember 2020 og av konsernets resultater og kontantstrømmer for det avsluttede regnskapsåret i samsvar med regnskapslovens regler og god regnskapsskikk i Norge.

Årsregnskapet består av:

- selskapsregnskapet, som består av balanse per 31. desember 2020, resultatregnskap, kontantstrømoppstilling for regnskapsåret avsluttet per denne datoen og noter, herunder et sammendrag av viktige regnskapsprinsipper, og
- konsernregnskapet som består av balanse per 31. desember 2020, resultatregnskap, kontantstrømoppstilling for regnskapsåret avsluttet per denne datoen og noter, herunder et sammendrag av viktige regnskapsprinsipper.

Grunnlag for konklusjonen

Vi har gjennomført revisjonen i samsvar med lov, forskrift og god revisjonsskikk i Norge, herunder de internasjonale revisjonsstandardene International Standards on Auditing (ISA-ene). Våre oppgaver og plikter i henhold til disse standardene er beskrevet i Revisors oppgaver og plikter ved revisjon av årsregnskapet. Vi er uavhengige av selskapet slik det kreves i lov og forskrift, og har overholdt våre øvrige etiske forpliktelser i samsvar med disse kravene. Etter vår oppfatning er innhentet revisjonsbevis tilstrekkelig og hensiktsmessig som grunnlag for vår konklusjon.





revisjon & rådgivning

Øvrig informasjon

Ledelsen er ansvarlig for øvrig informasjon. Øvrig informasjon består av informasjon i årsberetningen, men inkluderer ikke årsregnskapet og revisjonsberetningen.

Vår uttalelse om revisjonen av årsregnskapet dekker ikke øvrig informasjon, og vi attesterer ikke den øvrige informasjonen.

I forbindelse med revisjonen av årsregnskapet er det vår oppgave å lese øvrig informasjon med det formål å vurdere hvorvidt det foreligger vesentlig inkonsistens mellom øvrig informasjon og årsregnskapet, kunnskap vi har opparbeidet oss under revisjonen, eller hvorvidt den tilsynelatende inneholder vesentlig feilinformasjon. Dersom vi hadde konkludert med at den øvrige informasjonen inneholder vesentlig feilinformasjon er vi pålagt å rapportere det. Vi har ingenting å rapportere i så henseende.

Styrets og daglig leders ansvar for årsregnskapet

Styret og daglig leder er ansvarlig for å utarbeide årsregnskapet i samsvar med lov og forskrifter, herunder for at det gir et rettviseende bilde i samsvar med regnskapslovens regler og god regnskapskikk i Norge. Ledelsen er også ansvarlig for slik intern kontroll som den finner nødvendig for å kunne utarbeide et årsregnskap som ikke inneholder vesentlig feilinformasjon, verken som følge av misligheter eller utilsiktede feil.

Ved utarbeidelsen av årsregnskapet må ledelsen ta standpunkt til selskapets og konsernets evne til fortsatt drift og opplyse om forhold av betydning for fortsatt drift. Forutsetningen om fortsatt drift skal legges til grunn for årsregnskapet så lenge det ikke er sannsynlig at virksomheten vil bli avvirket.

Revisors oppgaver og plikter ved revisjonen av årsregnskapet

Vårt mål er å oppnå betryggende sikkerhet for at årsregnskapet for Polly Invest AS som helhet ikke inneholder vesentlig feilinformasjon, verken som følge av misligheter eller utilsiktede feil, og å avgi en revisjonsberetning som inneholder vår konklusjon. Betryggende sikkerhet er en høy grad av sikkerhet, men ingen garanti for at en revisjon utført i samsvar med lov, forskrift og god revisjonsskikk i Norge, herunder ISA-ene, alltid vil avdekke vesentlig feilinformasjon som eksisterer. Feilinformasjon kan oppstå som følge av misligheter eller utilsiktet feil. Feilinformasjon blir vurdert som vesentlig dersom den enkeltvis eller samlet med rimelighet kan forventes å påvirke økonomiske beslutninger som brukerne foretar basert på årsregnskapet.

Det henvises til <https://revisorforeningen.no/revisjonsberetninger> som inneholder en beskrivelse av revisors oppgaver og plikter.

Uttalelse om øvrige lovmessige krav

Konklusjon om årsberetningen

Basert på vår revisjon av årsregnskapet som beskrevet ovenfor, mener vi at opplysningene i årsberetningen om årsregnskapet, forutsetningen om fortsatt drift og forslaget til anvendelse av overskuddet er konsistente med årsregnskapet og i samsvar med lov og forskrifter.






revisjon & rådgivning

Konklusjon om registrering og dokumentasjon

Basert på vår revisjon av årsregnskapet som beskrevet ovenfor, og kontrollhandlinger vi har funnet nødvendig i henhold til internasjonal standard for attestasjonsoppdrag (ISAE) 3000 «Attestasjonsoppdrag som ikke er revisjon eller forenklet revisorkontroll av historisk finansiell informasjon», mener vi at ledelsen har oppfylt sin plikt til å sørge for ordentlig og oversiktlig registrering og dokumentasjon av selskapets regnskapsopplysninger i samsvar med lov, og god bokføringsskikk i Norge.

Sandefjord, 15. juni 2021
HLO revisjon & rådgivning AS



Yngvar Hem
Statsautorisert revisor

