



## ÅRSREGNSKAPET FOR REGNSKAPSÅRET 2020 - GENERELL INFORMASJON

### Enheten

Organisasjonsnummer: 922 179 115  
Organisasjonsform: Aksjeselskap  
Foretaksnavn: INDUSTRIAL SOLUTIONS AS  
Forretningsadresse: Økerisletta 15  
1363 HØVIK

### Regnskapsår

Årsregnskapets periode: 01.01.2020 - 31.12.2020

### Konsern

Morselskap i konsern: Nei

### Regnskapsregler

Regler for små foretak benyttet: Ja  
Benyttet ved utarbeidelsen av årsregnskapet til selskapet: Regnskapslovens alminnelige regler

### Årsregnskapet fastsatt av kompetent organ

Bekreftet av representant for selskapet: BÆRUM REGNSKAP AS  
Dato for fastsettelse av årsregnskapet: 25.02.2021

### Grunnlag for avgivelse

År 2020: Årsregnskapet er elektronisk innlevert  
År 2019: Tall er hentet fra elektronisk innlevert årsregnskap fra 2020

*Det er ikke krav til at årsregnskapet m.v. som sendes til Regnskapsregisteret er undertegnet. Kontrollen på at dette er utført ligger hos revisor/enhetens øverste organ. Sikkerheten ivaretas ved at innsender har rolle/rettighet for innsending av årsregnskapet via Altinn, og ved at det bekreftes at årsregnskapet er fastsatt av kompetent organ.*

Brønnøysundregistrene, 22.05.2022



## Resultatregnskap

Beløp i: NOK	Note	2020	2019
<b>RESULTATREGNSKAP</b>			
<b>Inntekter</b>			
Salgsinntekt		171 447	18 433
<b>Sum inntekter</b>		<b>171 447</b>	<b>18 433</b>
<b>Kostnader</b>			
Varekostnad		109 664	11 225
Lønnskostnad	1		
Avskrivning av driftsmidler og immaterielle eiendeler		13 300	
Annen driftskostnad		95 271	58 843
<b>Sum kostnader</b>		<b>218 235</b>	<b>70 067</b>
<b>Driftsresultat</b>		<b>-46 788</b>	<b>-51 634</b>
<b>Finansinntekter og finanskostnader</b>			
Annen renteinntekt		11	16
<b>Sum finansinntekter</b>		<b>11</b>	<b>16</b>
Annen rentekostnad		1 403	
Annen finanskostnad		563	
<b>Sum finanskostnader</b>		<b>1 966</b>	
<b>Netto finans</b>		<b>-1 955</b>	<b>16</b>
<b>Ordinært resultat før skattekostnad</b>		<b>-48 743</b>	<b>-51 618</b>
<b>Ordinært resultat etter skattekostnad</b>	2	<b>-48 743</b>	<b>-51 618</b>
<b>Årsresultat</b>	4	<b>-48 743</b>	<b>-51 618</b>
<b>Årsresultat etter minoritetsinteresser</b>		<b>-48 743</b>	<b>-51 618</b>
<b>Totalresultat</b>		<b>-48 743</b>	<b>-51 618</b>
<b>Overføringer og disponeringer</b>			
Udekket tap		-48 743	-51 618
<b>Sum overføringer og disponeringer</b>		<b>-48 743</b>	<b>-51 618</b>



## Resultatregnskap

<b>Beløp i: NOK</b>	<b>Note</b>	<b>2020</b>	<b>2019</b>
---------------------	-------------	-------------	-------------

---



## Balanse

Beløp i: NOK	Note	2020	2019
<b>BALANSE - EIENDELER</b>			
<b>Anleggsmidler</b>			
<b>Immaterielle eiendeler</b>			
Konsesjoner, patenter o.l.		146 525	
<b>Sum immaterielle eiendeler</b>		<b>146 525</b>	
<b>Sum anleggsmidler</b>		<b>146 525</b>	<b>0</b>
<b>Omløpsmidler</b>			
<b>Varer</b>			
<b>Sum varer</b>		<b>54 130</b>	
<b>Fordringer</b>			
Kundefordringer			578
Andre kortsiktige fordringer		10 786	
<b>Sum fordringer</b>		<b>10 786</b>	<b>578</b>
<b>Bankinnskudd, kontanter og lignende</b>			
Bankinnskudd, kontanter o.l.		51 191	67 059
<b>Sum bankinnskudd, kontanter og lignende</b>		<b>51 191</b>	<b>67 059</b>
<b>Sum omløpsmidler</b>		<b>116 107</b>	<b>67 637</b>
<b>SUM EIENDELER</b>		<b>262 632</b>	<b>67 637</b>
<b>BALANSE - EGENKAPITAL OG GJELD</b>			
<b>Egenkapital</b>			
<b>Innskutt egenkapital</b>			
Aksjekapital	3, 4	126 000	126 000
<b>Sum innskutt egenkapital</b>		<b>126 000</b>	<b>126 000</b>
<b>Opptjent egenkapital</b>			
Annen egenkapital	5		
Udekket tap		100 361	51 618



## Balanse

<b>Beløp i: NOK</b>	<b>Note</b>	<b>2020</b>	<b>2019</b>
<b>Sum opptjent egenkapital</b>		<b>-100 361</b>	<b>-51 618</b>
<b>Sum egenkapital</b>	4	<b>25 639</b>	<b>74 382</b>
<b>Gjeld</b>			
<b>Langsiktig gjeld</b>			
<b>Annen langsiktig gjeld</b>			
Øvrig langsiktig gjeld	5	200 000	
<b>Sum annen langsiktig gjeld</b>		<b>200 000</b>	
<b>Sum langsiktig gjeld</b>		<b>200 000</b>	<b>0</b>
<b>Kortsiktig gjeld</b>			
Leverandørgjeld		7 875	-450
Skyldig offentlige avgifter		9 264	-6 294
Annen kortsiktig gjeld		19 854	
<b>Sum kortsiktig gjeld</b>		<b>36 993</b>	<b>-6 744</b>
<b>Sum gjeld</b>		<b>236 993</b>	<b>-6 744</b>
<b>SUM EGENKAPITAL OG GJELD</b>		<b>262 632</b>	<b>67 637</b>



## Brønnøysundregistrene

### ÅRSREGNSKAP FOR REGNSKAPSÅRET 2020 - GENERELL INFORMASJON

Journalnummer: 2021 277814

#### Enheten

Organisasjonsnummer: 922 179 115  
Organisasjonsform: Aksjeselskap  
Foretaksnavn: INDUSTRIAL SOLUTIONS AS  
Forretningsadresse: Drammensveien 507  
1363 HØVIK

#### Regnskapsår

Årsregnskapets periode: 01.01.2020 - 31.12.2020

#### Konsern

Morselskap i konsern: Nei

#### Regnskapsregler

Regler for små foretak benyttet: Ja  
Benyttet ved utarbeidelsen av  
årsregnskapet til selskapet: Regnskapslovens alminnelige regler

#### Årsregnskapet fastsatt av kompetent organ

Bekreftet av representant for selskapet: BÆRUM REGNSKAP AS  
Dato for fastsettelse av årsregnskapet: 25.02.2021

#### Revisjon

Selskapet har besluttet at årsregnskapet  
ikke skal revideres: Ja  
Årsregnskapet er utarbeidet av ekstern  
autorisert regnskapsfører: Ja  
Ekstern autorisert regnskapsfører har i  
løpet av regnskapsåret bistått ved den  
løpende regnskapsføringen eller utført  
andre tjenester for selskapet enn å  
utarbeide årsregnskapet: Ja

#### Grunnlag for avgivelse

År 2020: Årsregnskap er elektronisk innlevert.  
År 2019: Tall er hentet fra elektronisk innlevert årsregnskap fra 2020.

*Det er ikke krav til at årsregnskapet m.v. som sendes til Regnskapsregisteret er undertegnet. Kontrollen på at dette er utført ligger hos revisor/enhetens øverste organ. Sikkerheten ivaretas ved at innsender har rolle/rettighet for innsending av årsregnskapet via Altinn, og ved at det bekreftes at årsregnskapet er fastsatt av kompetent organ.*

Brønnøysundregistrene, 10.05.2021

---

Brønnøysundregistrene  
Postadresse: Postboks 900, 8910 Brønnøysund  
Telefon: 75 00 75 00  
E-post: firmapost@brreg.no Internett: www.brreg.no  
Organisasjonsnummer: 974 760 673



Organisasjonsnr: 922 179 115  
INDUSTRIAL SOLUTIONS AS

## RESULTATREGNSKAP

<b>Beløp i: NOK</b>	<b>Note</b>	<b>2020</b>	<b>2019</b>
<b>RESULTATREGNSKAP</b>			
<b>Inntekter</b>			
Salgsinntekt		171 447	18 433
<b>Sum inntekter</b>		<b>171 447</b>	<b>18 433</b>
<b>Kostnader</b>			
Varekostnad		109 664	11 225
Lønnskostnad	1		
Avskrivning av driftsmidler og immaterielle eiendeler		13 300	
Annen driftskostnad		95 271	58 843
<b>Sum kostnader</b>		<b>218 235</b>	<b>70 067</b>
<b>Driftsresultat</b>		<b>-46 788</b>	<b>-51 634</b>
<b>Finansinntekter og finanskostnader</b>			
Annen renteinntekt		11	16
<b>Sum finansinntekter</b>		<b>11</b>	<b>16</b>
Annen rentekostnad		1 403	
Annen finanskostnad		563	
<b>Sum finanskostnader</b>		<b>1 966</b>	
<b>Netto finans</b>		<b>-1 955</b>	<b>16</b>
<b>Ordinært resultat før skattekostnad</b>		<b>-48 743</b>	<b>-51 618</b>
<b>Ordinært resultat etter skattekostnad</b>	2	<b>-48 743</b>	<b>-51 618</b>
<b>Årsresultat</b>	4	<b>-48 743</b>	<b>-51 618</b>
<b>Årsresultat etter minoritetsinteresser</b>		<b>-48 743</b>	<b>-51 618</b>
<b>Totalresultat</b>		<b>-48 743</b>	<b>-51 618</b>
<b>Overføringer og disponeringer</b>			
Udekket tap		-48 743	-51 618
<b>Sum overføringer og disponeringer</b>		<b>-48 743</b>	<b>-51 618</b>



Organisasjonsnr: 922 179 115  
INDUSTRIAL SOLUTIONS AS

## BALANSE

Beløp i: NOK	Note	2020	2019
--------------	------	------	------

### BALANSE - EIENDELER

<b>Anleggsmidler</b>			
<b>Immaterielle eiendeler</b>			
Konsesjoner, patenter o.l.		146 525	
<b>Sum immaterielle eiendeler</b>		<b>146 525</b>	
<b>Sum anleggsmidler</b>		<b>146 525</b>	<b>0</b>
<b>Omløpsmidler</b>			
<b>Varer</b>			
Sum varer		54 130	
<b>Fordringer</b>			
Kundefordringer			578
Andre kortsiktige fordringer		10 786	
<b>Sum fordringer</b>		<b>10 786</b>	<b>578</b>
<b>Bankinnskudd, kontanter og lignende</b>			
Bankinnskudd, kontanter o. l.		51 191	67 059
<b>Sum bankinnskudd, kontanter og lignende</b>		<b>51 191</b>	<b>67 059</b>
<b>Sum omløpsmidler</b>		<b>116 107</b>	<b>67 637</b>
<b>SUM EIENDELER</b>		<b>262 632</b>	<b>67 637</b>

### BALANSE - EGENKAPITAL OG GJELD

<b>Egenkapital</b>			
<b>Innskutt egenkapital</b>			
Aksjekapital	3, 4	126 000	126 000
<b>Sum innskutt egenkapital</b>		<b>126 000</b>	<b>126 000</b>
<b>Opptjent egenkapital</b>			
Annen egenkapital	5		
Udekket tap		100 361	51 618
<b>Sum opptjent egenkapital</b>		<b>-100 361</b>	<b>-51 618</b>
<b>Sum egenkapital</b>	<b>4</b>	<b>25 639</b>	<b>74 382</b>
<b>Gjeld</b>			
<b>Langsiktig gjeld</b>			
Annen langsiktig gjeld			
Øvrig langsiktig gjeld	5	200 000	



Sum annen langsiktig gjeld	200 000	
Sum langsiktig gjeld	200 000	0
<b>Kortsiktig gjeld</b>		
Leverandørgjeld	7 875	-450
Skyldig offentlige avgifter	9 264	-6 294
Annen kortsiktig gjeld	19 854	
Sum kortsiktig gjeld	36 993	-6 744
Sum gjeld	236 993	-6 744
<b>SUM EGENKAPITAL OG GJELD</b>	<b>262 632</b>	<b>67 637</b>



Organisasjonsnr: 922 179 115  
INDUSTRIAL SOLUTIONS AS

NOTEOPPLYSNINGER - SELSKAP - alle poster oppgitt i hele tall

Note

Regnskapsprinsipper

Note

Antall aksjer og aksjeeiere

<u>Aksjeklasse</u>	<u>Ant. aksjer</u>	<u>Pålydende</u>	<u>Bokført verdi</u>
A-aksjer	4200.00	30.00	126000.00

<u>Aksjeeiere - fritekst</u>	<u>Antall</u>	<u>Eierandel</u>	<u>Aksjeklasse</u>
Morten Berg	2100.00	50.00%	A-aksjer
Kai Børre Andersen	2100.00	50.00%	A-aksjer

<u>Sum</u>	<u>Sum antall</u>	<u>Sum eierandel</u>
	4200.00	100.00%

Note

Ytelser til ledende personer

Er det gitt ytelser til ledende person: Nei

Ytelser til daglig leder

<u>Ytelser</u>	<u>Lønn</u>	<u>Pensj.forpl.</u>	<u>Andre godtgj.</u>
----------------	-------------	---------------------	----------------------

Note

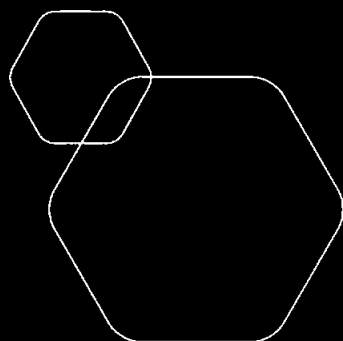
Antall årsverk i regnskapsåret

Virksomheten har hatt følgende antall årsverk:  
0.00

Note

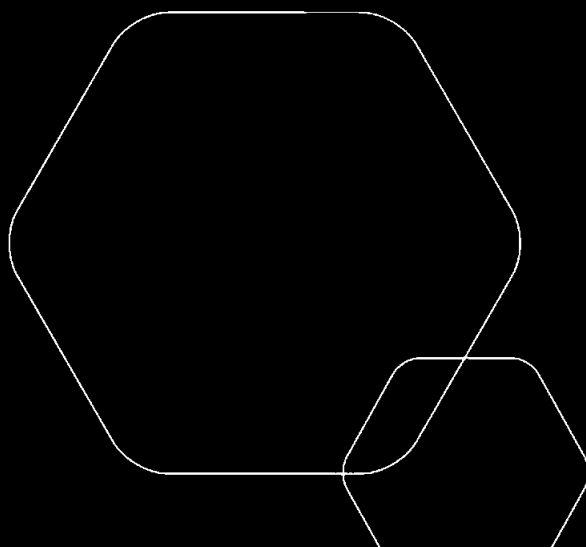
Lån og sikkerhetsstillelse til ledende personer og aksjeeiere

Er det gitt lån eller sikkerhetsstillelse til ledende personer: Nei



# Årsregnskap 2020 Industrial Solutions AS

Resultatregnskap  
Balanse  
Noter til regnskapet



Org.nr.: 922 179 115



### INDUSTRIAL SOLUTIONS AS

#### RESULTATREGNSKAP

DRIFTSINTEKTER OG DRIFTSKOSTNADER	Note	2020	2019
Salgsinntekt		171 447	18 433
<b>Sum driftsinntekter</b>		<b>171 447</b>	<b>18 433</b>
Varekostnad		109 664	11 225
Avskrivning av driftsmidler og immaterielle eiendeler		13 300	0
Annen driftskostnad		95 271	58 843
<b>Sum driftskostnader</b>		<b>218 235</b>	<b>70 067</b>
<b>Driftsresultat</b>		<b>-46 788</b>	<b>-51 634</b>
Annen renteinntekt		11	16
Annen rentekostnad		1 403	0
Annen finanskostnad		563	0
<b>Resultat av finansposter</b>		<b>-1 955</b>	<b>16</b>
Ordinært resultat før skattekostnad		-48 743	-51 618
<b>Ordinært resultat</b>	<b>2</b>	<b>-48 743</b>	<b>-51 618</b>
<b>Årsresultat</b>	<b>4</b>	<b>-48 743</b>	<b>-51 618</b>
<b>OVERFØRINGER</b>			
Overført til udekket tap		48 743	51 618
<b>Sum overføringer</b>		<b>-48 743</b>	<b>-51 618</b>



## INDUSTRIAL SOLUTIONS AS


### BALANSE

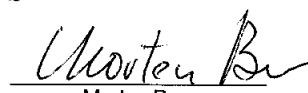
EIENDELER	Note	2020	2019
<b>ANLEGGSMIDLER</b>			
Konsesjoner, patenter o.l.		146 525	0
<b>Sum immaterielle eiendeler</b>		<b>146 525</b>	<b>0</b>
<b>Sum anleggsmidler</b>		<b>146 525</b>	<b>0</b>
<b>OMLØPSMIDLER</b>			
Lager av varer og annen beholdning		54 130	0
<b>FORDRINGER</b>			
Kundefordringer		0	578
Andre kortsiktige fordringer		10 786	0
<b>Sum fordringer</b>		<b>10 786</b>	<b>578</b>
Bankinnskudd, kontanter o.l.		51 191	67 059
<b>Sum omløpsmidler</b>		<b>116 107</b>	<b>67 637</b>
<b>Sum eiendeler</b>		<b>262 632</b>	<b>67 637</b>



INDUSTRIAL SOLUTIONS AS				
BALANSE				
EGENKAPITAL OG GJELD	Note	2020	2019	
EGENKAPITAL				
INNSKUTT EGENKAPITAL				
Aksjekapital	3, 4	126 000	126 000	
Sum innskutt egenkapital		126 000	126 000	
OPPTJENT EGENKAPITAL				
Udekket tap		-100 361	-51 618	
Sum opptjent egenkapital		-100 361	-51 618	
Sum egenkapital	4	25 639	74 382	
GJELD				
Uavrig langsiktig gjeld	5	200 000	0	
Sum annen langsiktig gjeld		200 000	0	
KORTSIKTIG GJELD				
Leverandørgjeld		7 875	-450	
Skyldig offentlige avgifter		9 264	-6 294	
Annen kortsiktig gjeld		19 854	0	
Sum kortsiktig gjeld		36 993	-6 744	
Sum gjeld		236 993	-6 744	
Sum egenkapital og gjeld		<b>25 639</b>	<b>67 637</b>	

25.02.2021  
Styret i Industrial Solutions AS

  
Kai Bjarre Andersen  
styreleder

  
Morten Berg  
nestleder



## INDUSTRIAL SOLUTIONS AS

### NOTER TIL ÅRSREGNSKAPET 2020

#### Regnskapsprinsipper

Årsregnskapet er satt opp i samsvar med regnskapsloven og NRS 8 - God regnskapsskikk for små foretak.

#### DRIFTSINNTEKTER

Inntektsføring ved salg av varer skjer på leveringstidspunktet. Tjenester inntektsføres etter hvert som de leveres.

#### SKATT

Skattekostnaden i resultatregnskapet omfatter både periodens betalbare skatt og endring i utsatt skatt. Utsatt skatt er beregnet med 22 % på grunnlag av de midlertidige forskjeller som eksisterer mellom regnskapsmessige og skattemessige verdier, samt ligningsmessig underskudd til fremføring ved utgangen av regnskapsåret. Skatteøkende og skattereduserende midlertidige forskjeller som reverserer eller kan reverseres i samme periode er utlignet og nettoført.

#### KLASSIFISERING OG VURDERING AV ANLEGGSMIDLER

Anleggsmidler omfatter eiendeler bestemt til varig eie og bruk. Anleggsmidler er vurdert til anskaffelseskost. Varige driftsmidler balanseføres og avskrives over driftsmidlets økonomiske levetid.

#### KLASSIFISERING OG VURDERING AV OMLØPSMIDLER

Omløpsmidler og kortsiktig gjeld omfatter normalt poster som forfaller til betaling innen ett år etter balansedagen, samt poster som knytter seg til varekretsløpet. Omløpsmidler vurderes til laveste verdi av anskaffelseskost og virkelig verdi.

#### VARER

Varer er vurdert til det laveste av anskaffelseskost og netto salgsverdi.

#### FORDRINGER

Kundefordringer og andre fordringer oppføres til pålydende etter fradrag for avsetning til forventet tap. Avsetning til tap gjøres på grunnlag av en individuell vurdering av de enkelte fordringene.

#### Note 1 Lønnskostnader

Industrial Solutions AS har ikke hatt lønns- eller personalkostnader i 2020 og det foreligger heller ingen slike forpliktelser.



## INDUSTRIAL SOLUTIONS AS

### NOTER TIL ÅRSREGNSKAPET 2020

#### Note 2 Skatt

<b>Årets skattekostnad</b>	<b>2020</b>	<b>2019</b>
Resultatført skatt på ordinært resultat:		
Betalbar skatt	0	0
Endring i utsatt skattefordel	0	0
<b>Skattekostnad ordinært resultat</b>	<b>0</b>	<b>0</b>
Skattepliktig inntekt:		
Ordinært resultat før skatt	-48 743	-51 618
Permanente forskjeller	2 658	0
<b>Skattepliktig inntekt</b>	<b>-46 085</b>	<b>-51 618</b>
Betalbar skatt i balansen:		
Betalbar skatt på årets resultat	0	0
<b>Sum betalbar skatt i balansen</b>	<b>0</b>	<b>0</b>

Skatteeffekten av midlertidige forskjeller og underskudd til fremføring som har gitt opphav til utsatt skatt og utsatte skattefordeler, spesifisert på typer av midlertidige forskjeller

	<b>2020</b>	<b>2019</b>	<b>Endring</b>
Akkumulert fremførbart underskudd	-97 703	-51 618	46 085
Inngår ikke i beregningen av utsatt skatt	97 703	51 618	-46 085
<b>Utsatt skattefordel (22 %)</b>	<b>-21 495</b>	<b>-11 356</b>	<b>10 139</b>

I henhold til God regnskapsskikk for små foretak balanseføres ikke utsatt skattefordel.



## INDUSTRIAL SOLUTIONS AS

### NOTER TIL ÅRSREGNSKAPET 2020

#### Note 3 Aksjonærer

##### AKSJEKAPITALEN I INDUSTRIAL SOLUTIONS AS PR. 31.12 BESTÅR AV:

	Antall	Pålydende	Bokført
A-aksjer	4 200	30,0	126 000
<b>Sum</b>	<b>4 200</b>		<b>126 000</b>

##### EIERSTRUKTUR

De største aksjonærene i % pr. 31.12 var:

	A-aksjer	Eierandel
Kai Børre Andersen	2 100	50,0
Morten Berg	2 100	50,0
<b>Totalt antall aksjer</b>	<b>4 200</b>	<b>100,0</b>

##### AKSJER OG OPSJONER EIET AV MEDLEMMER I STYRET OG DAGLIG LEDER:

Navn	Verv	A-aksjer
Morten Berg	nestleder	2 100
Kai Børre Andersen	styreleder	2 100
<b>Totalt antall aksjer</b>		<b>4 200</b>

#### Note 4 Egenkapital

	Aksjekapital	Udekket tap	Sum egenkapital
Pr. 31.12.2020	126 000	-51 618	74 382
<b>Pr 01.01.2020</b>	<b>126 000</b>	<b>-51 618</b>	<b>74 382</b>
Årets resultat		-48 743	-48 743
<b>Pr 31.12.2020</b>	<b>126 000</b>	<b>-100 361</b>	<b>25 639</b>

#### Note 5 Fortsatt drift

Selskapets aksjonærer har ytet et lån på kr. 200 000 til selskapet som står tilbake for annen gjeld. Hensyntatt dette, vil videre drift ikke medføre risiko for tap for kreditorene.

Regnskapet er derfor satt opp under forutsetning om fortsatt drift