



ÅRSREGNSKAPET FOR REGNSKAPSÅRET 2024 - GENERELL INFORMASJON

Enheten

Organisasjonsnummer: 921 210 108
Organisasjonsform: Aksjeselskap
Foretaksnavn: MARKAN EL AS
Forretningsadresse: Suomeageidnu 8
9730 KARASJOK

Regnskapsår

Årsregnskapets periode: 01.01.2024 - 31.12.2024

Konsern

Morselskap i konsern: Nei

Regnskapsregler

Regler for små foretak benyttet: Ja
Benyttet ved utarbeidelsen av årsregnskapet til selskapet: Regnskapslovens alminnelige regler

Årsregnskapet fastsatt av kompetent organ

Bekreftet av representant for selskapet: Ragnhild Synnøve Olsen
Dato for fastsettelse av årsregnskapet: 09.06.2025

Grunnlag for avgivelse

År 2024: Årsregnskapet er elektronisk innlevert
År 2023: Tall er hentet fra elektronisk innlevert årsregnskap fra 2024

Det er ikke krav til at årsregnskapet m.v. som sendes til Regnskapsregisteret er undertegnet. Kontrollen på at dette er utført ligger hos revisor/enhetens øverste organ. Sikkerheten ivaretas ved at innsender har rolle/rettighet for innsending av årsregnskapet via Altinn, og ved at det bekreftes at årsregnskapet er fastsatt av kompetent organ.

Brønnøysundregistrene, 13.06.2025



Resultatregnskap

| Beløp i: NOK | Note | 2024 | 2023 |
|---|------|------------------|------------------|
| RESULTATREGNSKAP | | | |
| Inntekter | | | |
| Salgsinntekt | | 9 155 611 | 6 653 411 |
| Annen driftsinntekt | | 63 536 | 64 810 |
| Sum inntekter | | 9 219 147 | 6 718 221 |
| Kostnader | | | |
| Varekostnad | | 3 045 956 | 2 016 438 |
| Lønnskostnad | 1, 2 | 4 137 220 | 3 201 964 |
| Avskrivning på varige driftsmidler og immaterielle eiendeler | | 70 566 | 45 374 |
| Nedskrivning av varige driftsmidler og immaterielle eiendeler | 3 | 0 | 0 |
| Annen driftskostnad | | 951 324 | 1 049 188 |
| Sum kostnader | | 8 205 065 | 6 312 964 |
| Driftsresultat | | 1 014 082 | 405 257 |
| Finansinntekter og finanskostnader | | | |
| Annen renteinntekt | | 872 | 8 045 |
| Sum finansinntekter | | 872 | 8 045 |
| Annen rentekostnad | | 146 594 | 110 471 |
| Sum finanskostnader | | 146 594 | 110 471 |
| Netto finans | | -145 722 | -102 425 |
| Resultat før skattekostnad | | 868 361 | 302 832 |
| Skattekostnad | 4, 5 | 304 568 | 76 333 |
| Årsresultat | | 563 792 | 226 499 |
| Overføringer og disponeringer | | | |
| Ekstraordinært utbytte | | 48 849 | 0 |
| Annen egenkapital | | 514 943 | 226 499 |
| Sum overføringer og disponeringer | | 563 792 | 226 499 |



Balanse

| Beløp i: NOK | Note | 2024 | 2023 |
|--|------|------------------|------------------|
| BALANSE - EIENDELER | | | |
| Anleggsmidler | | | |
| Immaterielle eiendeler | | | |
| Sum immaterielle eiendeler | | 0 | 0 |
| Varige driftsmidler | | | |
| Tomter, bygninger og annen fast eiendom | 3 | 1 638 250 | 1 677 700 |
| Driftsløsøre, inventar, verktøy, kontormaskiner, ol. | 3 | 110 507 | 141 623 |
| Sum varige driftsmidler | | 1 748 757 | 1 819 323 |
| Finansielle anleggsmidler | | | |
| Andre langsiktige fordringer | | 3 250 | 16 250 |
| Sum finansielle anleggsmidler | | 3 250 | 16 250 |
| Sum anleggsmidler | | 1 752 007 | 1 835 573 |
| Omløpsmidler | | | |
| Varer | | | |
| Varer | | 505 031 | 504 043 |
| Sum varer | | 505 031 | 504 043 |
| Fordringer | | | |
| Kundefordringer | | 875 492 | 926 395 |
| Andre kortsiktige fordringer | | 125 806 | 223 753 |
| Sum fordringer | | 1 001 298 | 1 150 148 |
| Investeringer | | | |
| Sum investeringer | | 0 | 0 |
| Bankinnskudd, kontanter og lignende | | | |
| Bankinnskudd, kontanter og lignende | | 754 872 | 317 209 |
| Sum bankinnskudd, kontanter og lignende | | 754 872 | 317 209 |
| Sum omløpsmidler | | 2 261 201 | 1 971 400 |
| SUM EIENDELER | | 4 013 208 | 3 806 973 |



Balanse

| Beløp i: NOK | Note | 2024 | 2023 |
|--|------|------------------|------------------|
| BALANSE - EGENKAPITAL OG GJELD | | | |
| Egenkapital | | | |
| Innskutt egenkapital | | | |
| Aksjekapital | 6, 7 | 100 000 | 100 000 |
| Sum innskutt egenkapital | | 100 000 | 100 000 |
| Opptjent egenkapital | | | |
| Annen egenkapital | 7 | 1 337 176 | 822 232 |
| Sum opptjent egenkapital | | 1 337 176 | 822 232 |
| Sum egenkapital | | 1 437 176 | 922 232 |
| Gjeld | | | |
| Langsiktig gjeld | | | |
| Utsatt skatt | 4, 5 | 21 808 | 0 |
| Sum avsetninger for forpliktelser | | 21 808 | 0 |
| Annen langsiktig gjeld | | | |
| Gjeld til kredittinstitusjoner | 8 | 967 989 | 1 478 895 |
| Øvrig langsiktig gjeld | 8 | 3 765 | 181 435 |
| Sum annen langsiktig gjeld | | 971 754 | 1 660 330 |
| Sum langsiktig gjeld | | 993 562 | 1 660 330 |
| Kortsiktig gjeld | | | |
| Leverandørgjeld | | 232 756 | 576 378 |
| Betalbar skatt | 4, 5 | 282 760 | 77 280 |
| Skyldige offentlige avgifter | | 448 740 | 241 479 |
| Annen kortsiktig gjeld | | 618 214 | 329 274 |
| Sum kortsiktig gjeld | | 1 582 470 | 1 224 410 |
| Sum gjeld | | 2 576 032 | 2 884 740 |
| SUM EGENKAPITAL OG GJELD | | 4 013 208 | 3 806 972 |



Brønnøysundregistrene

ÅRSREGNSKAP FOR REGNSKAPSÅRET 2024 - GENERELL INFORMASJON

Journalnummer: 2025 533673

Enheten

Organisasjonsnummer: 921 210 108
Organisasjonsform: Aksjeselskap
Foretaksnavn: MARKAN EL AS
Forretningsadresse: Suomegeaidnu 8
9730 KARASJOK

Regnskapsår

Årsregnskapets periode: 01.01.2024 - 31.12.2024

Konsern

Morselskap i konsern: Nei

Regnskapsregler

Regler for små foretak benyttet: Ja
Benyttet ved utarbeidelsen av
årsregnskapet til selskapet: Regnskapslovens alminnelige regler

Årsregnskapet fastsatt av kompetent organ

Bekreftet av representant for selskapet: Ragnhild Synnøve Olsen
Dato for fastsettelse av årsregnskapet: 09.06.2025

Revisjon

Selskapet har besluttet at årsregnskapet
ikke skal revideres: Ja
Årsregnskapet er utarbeidet av ekstern
autorisert regnskapsfører: Ja
Ekstern autorisert regnskapsfører har i
løpet av regnskapsåret bistått ved den
løpende regnskapsføringen eller utført
andre tjenester for selskapet enn å
utarbeide årsregnskapet: Ja

Grunnlag for avgivelse

År 2024: Årsregnskap er elektronisk innlevert.
År 2023: Tall er hentet fra elektronisk innlevert årsregnskap fra 2024.

Det er ikke krav til at årsregnskapet m.v. som sendes til Regnskapsregisteret er undertegnet. Kontrollen på at dette er utført ligger hos revisor/enhetens øverste organ. Sikkerheten ivaretas ved at innsender har rolle/rettighet for innsending av årsregnskapet via Altinn, og ved at det bekreftes at årsregnskapet er fastsatt av kompetent organ.

Brønnøysundregistrene, 12.06.2025

Brønnøysundregistrene
Postadresse: Postboks 900, 8910 Brønnøysund
Telefon: 75 00 75 00
E-post: firmapost@brreg.no Internett: www.brreg.no
Organisasjonsnummer: 974 760 673



Organisasjonsnr: 921 210 108
MARKAN EL AS

RESULTATREGNSKAP

| Beløp i: NOK | Note | 2024 | 2023 |
|---|------|------------------|------------------|
| RESULTATREGNSKAP | | | |
| Inntekter | | | |
| Salgsinntekt | | 9 155 611 | 6 653 411 |
| Annen driftsinntekt | | 63 536 | 64 810 |
| Sum inntekter | | 9 219 147 | 6 718 221 |
| Kostnader | | | |
| Varekostnad | | 3 045 956 | 2 016 438 |
| Lønnskostnad | 1, 2 | 4 137 220 | 3 201 964 |
| Avskrivning på varige driftsmidler og immaterielle eiendeler | | 70 566 | 45 374 |
| Nedskrivning av varige driftsmidler og immaterielle eiendeler | 3 | 0 | 0 |
| Annen driftskostnad | | 951 324 | 1 049 188 |
| Sum kostnader | | 8 205 065 | 6 312 964 |
| Driftsresultat | | 1 014 082 | 405 257 |
| Finansinntekter og finanskostnader | | | |
| Annen renteinntekt | | 872 | 8 045 |
| Sum finansinntekter | | 872 | 8 045 |
| Annen rentekostnad | | 146 594 | 110 471 |
| Sum finanskostnader | | 146 594 | 110 471 |
| Netto finans | | -145 722 | -102 425 |
| Resultat før skattekostnad | | 868 361 | 302 832 |
| Skattekostnad | 4, 5 | 304 568 | 76 333 |
| Årsresultat | | 563 792 | 226 499 |
| Overføringer og disponeringer | | | |
| Ekstraordinært utbytte | | 48 849 | 0 |
| Annen egenkapital | | 514 943 | 226 499 |
| Sum overføringer og disponeringer | | 563 792 | 226 499 |



Organisasjonsnr: 921 210 108
MARKAN EL AS

BALANSE

| Beløp i: NOK | Note | 2024 | 2023 |
|--|------|------------------|------------------|
| BALANSE - EIENDELER | | | |
| Anleggsmidler | | | |
| Immaterielle eiendeler | | | |
| Sum immaterielle eiendeler | | 0 | 0 |
| Varige driftsmidler | | | |
| Tomter, bygninger og annen fast eiendom | 3 | 1 638 250 | 1 677 700 |
| Driftsløsøre, inventar, verktøy, kontormaskiner, ol. | 3 | 110 507 | 141 623 |
| Sum varige driftsmidler | | 1 748 757 | 1 819 323 |
| Finansielle anleggsmidler | | | |
| Andre langsiktige fordringer | | 3 250 | 16 250 |
| Sum finansielle anleggsmidler | | 3 250 | 16 250 |
| Sum anleggsmidler | | 1 752 007 | 1 835 573 |
| Omløpsmidler | | | |
| Varer | | | |
| Varer | | 505 031 | 504 043 |
| Sum varer | | 505 031 | 504 043 |
| Fordringer | | | |
| Kundefordringer | | 875 492 | 926 395 |
| Andre kortsiktige fordringer | | 125 806 | 223 753 |
| Sum fordringer | | 1 001 298 | 1 150 148 |
| Investeringer | | | |
| Sum investeringer | | 0 | 0 |
| Bankinnskudd, kontanter og lignende | | | |
| Bankinnskudd, kontanter og lignende | | 754 872 | 317 209 |
| Sum bankinnskudd, kontanter og lignende | | 754 872 | 317 209 |
| Sum omløpsmidler | | 2 261 201 | 1 971 400 |
| SUM EIENDELER | | 4 013 208 | 3 806 973 |

BALANSE - EGENKAPITAL OG GJELD



| | | | |
|---|------|------------------|------------------|
| Egenkapital | | | |
| Innskutt egenkapital | | | |
| Aksjekapital | 6, 7 | 100 000 | 100 000 |
| Sum innskutt egenkapital | | 100 000 | 100 000 |
| Opptjent egenkapital | | | |
| Annen egenkapital | 7 | 1 337 176 | 822 232 |
| Sum opptjent egenkapital | | 1 337 176 | 822 232 |
| Sum egenkapital | | 1 437 176 | 922 232 |
| Gjeld | | | |
| Langsiktig gjeld | | | |
| Utsatt skatt | 4, 5 | 21 808 | 0 |
| Sum avsetninger for forpliktelse | | 21 808 | 0 |
| Annen langsiktig gjeld | | | |
| Gjeld til kredittinstitusjoner | 8 | 967 989 | 1 478 895 |
| Øvrig langsiktig gjeld | 8 | 3 765 | 181 435 |
| Sum annen langsiktig gjeld | | 971 754 | 1 660 330 |
| Sum langsiktig gjeld | | 993 562 | 1 660 330 |
| Kortsiktig gjeld | | | |
| Leverandørgjeld | | 232 756 | 576 378 |
| Betalbar skatt | 4, 5 | 282 760 | 77 280 |
| Skyldige offentlige avgifter | | 448 740 | 241 479 |
| Annen kortsiktig gjeld | | 618 214 | 329 274 |
| Sum kortsiktig gjeld | | 1 582 470 | 1 224 410 |
| Sum gjeld | | 2 576 032 | 2 884 740 |
| SUM EGENKAPITAL OG GJELD | | 4 013 208 | 3 806 972 |



Organisasjonsnr: 921 210 108
MARKAN EL AS

NOTEOPPLYSNINGER - SELSKAP - alle poster oppgitt i hele tall

Note

Regnskapsprinsipper

Årsregnskapet er satt opp i samsvar med regnskapsloven og god regnskapsskikk for små foretak. Salgsinntekter Inntektsføring ved salg av varer skjer på leveringstidspunktet. Tjenester inntektsføres etter hvert som de leveres. Klassifisering og vurdering av balanseposter Anleggsmidler er eiendeler bestemt til varig eie eller bruk. Eiendeler som er knyttet til varekretsløpet er klassifisert som omløpsmidler. Fordringer klassifiseres som omløpsmidler hvis de forfaller til betaling innen ett år etter transaksjonsdagen. Tilsvarende klassifiseres gjeld som kortsiktig hvis gjelden forfaller til betaling innen ett år. Langsiktig gjeld er gjeld som forfaller senere enn ett år etter transaksjonsdagen. Første års avdrag på langsiktige fordringer og langsiktig gjeld klassifiseres likevel ikke som omløpsmiddel og kortsiktig gjeld. Omløpsmidler vurderes til laveste av anskaffelseskost og virkelig verdi. Kortsiktig gjeld balanseføres til nominelt beløp på etableringstidspunktet. Anleggsmidler vurderes til anskaffelseskost. Varige anleggsmidler avskrives etter en fornuftig avskrivningsplan. Anleggsmidlene nedskrives til virkelig verdi ved verdifall som ikke forventes å være forbigående. Langsiktig gjeld med unntak av andre avsetninger balanseføres til nominelt beløp på etableringstidspunktet. Fordringer Kundefordringer og andre fordringer er oppført i balansen til pålydende etter fradrag for avsetning til forventet tap. Avsetning til tap gjøres på grunnlag av individuelle vurderinger av de enkelte fordringene. Varebeholdninger Lager av innkjøpte varer er verdsatt til laveste verdi av anskaffelseskost etter FIFO- prinsippet og virkelig verdi. Det foretas nedskrivning for påregnelig ukurans. Varige driftsmidler Varige driftsmidler balanseføres og avskrives over driftsmidlenes levetid dersom de har antatt levetid over 3 år og har en kostpris som overstiger kr 30 000. Direkte vedlikehold av driftsmidler kostnadsføres løpende under driftskostnader, mens påkostninger eller forbedringer tillegges driftsmidlets kostpris og avskrives i takt med driftsmidlet. Forøvrig er følgende regnskapsprinsipper anvendt: Leieavtaler er ikke balanseført. Skatt Skattekostnaden i resultatregnskapet omfatter både periodens betalbare skatt og endring i utsatt skatt. Utsatt skatt er beregnet med 22% på grunnlag av de midlertidige forskjeller som eksisterer mellom regnskapsmessige og skattemessige verdier, samt skattemessig underskudd til fremføring ved utgangen av regnskapsåret. Skatteøkende og skattereduserende midlertidige forskjeller som reverserer eller kan reversere i samme periode er fastsatt og skattevirkningen er beregnet på nettogrunnlaget. Selskapet har ikke endret regnskapsprinsipp fra 2023 til 2024.

Note

1

Antall årsverk i regnskapsåret

5.00

Note

2

Spesifisering av resultatregnskapet



Lønnskostnader

| | | |
|---------------------------|--------------|------------------|
| <u>Lønn</u> | <u>Årets</u> | <u>Fjorårets</u> |
| | 3772789.00 | 3107738.00 |
| <u>Folketrygdavgift</u> | <u>Årets</u> | <u>Fjorårets</u> |
| | 3762.00 | 4100.00 |
| <u>Andre ytelser</u> | <u>Årets</u> | <u>Fjorårets</u> |
| | 360669.00 | 90126.00 |
| <u>Sum lønnskostnader</u> | <u>Årets</u> | <u>Fjorårets</u> |
| | 4137220.00 | 3201964.00 |

Note

Ekstraordinære inntekter og kostnader

| | |
|------------|--------------|
| <u>Sum</u> | <u>Beløp</u> |
|------------|--------------|

Note

3

Varige driftsmidler og immaterielle eiendeler

| | | |
|---------------------------------|----------------------------|----------------------------|
| <u>Anskaffelseskost 01.01.</u> | <u>Varige driftsmidler</u> | <u>Immaterielle eiend.</u> |
| | 2163108.00 | 0.00 |
| <u>Anskaffelseskost 31.12.</u> | <u>Varige driftsmidler</u> | <u>Immaterielle eiend.</u> |
| | 2163108.00 | 0.00 |
| <u>Samlede av-/nedskrivn.</u> | <u>Varige driftsmidler</u> | <u>Immaterielle eiend.</u> |
| | 414351.00 | 0.00 |
| <u>Balanseført verdi 31.12.</u> | <u>Varige driftsmidler</u> | <u>Immaterielle eiend.</u> |
| | 1748757.00 | 0.00 |
| <u>Årets av-/nedskrivn.</u> | <u>Varige driftsmidler</u> | <u>Immaterielle eiend.</u> |
| | 70566.00 | 0.00 |

Anskaffelseskost - balanseførte lånekostnader, egentilvirkede anleggsmidler

Goodwill spesifisert for hvert enkelt virksomhetskjøp

Avskrivningsplan for goodwill som er lenger enn fem år - begrunnelse

Mer om varige driftsmidler/immaterielle eiendeler

Konsernregnskap

Morselskapet sitt navn

Forretningskontor for morselskapet



Begrunnelse for at datterselskap er utelatt fra konsolideringen

Samlet beløp - tilknyttet selskap Årets Fjorårets

Samlet beløp - foretak i samme konsern Årets Fjorårets

Samlet beløp - foretak i samme konsern Årets Fjorårets

Samlet beløp - felles kontrollert virksomhet Årets Fjorårets

Pantstillelse Beløp

Beholdning av egne aksjer Antall Pålydende Andel av aksjek.

Note

8

Gjeld

Gjeld som forfaller til betaling mer enn fem år etter regnskapsårets slutt
390000.00

Gjeld sikret ved pant eller lignende sikkerhet i eiendeler
967679.00

Balanseført verdi av de pantsatte eiendeler
1604555.00

Summen av garantiforpliktelser som ikke er regnskapsført
1500000.00

Garantiforpliktelser som er sikret ved pant

Mer om gjeld



Årsregnskap for
MARKAN EL AS
921210108
Regnskapsår
01.01.2024 - 31.12.2024



MARKAN EL AS
921 210 108

Resultatregnskap

| | Note | 2024 | 2023 |
|--|------|-------------------|-------------------|
| Driftsinntekter | | | |
| Salgsinntekt | | 9 155 611 | 6 653 411 |
| Annen driftsinntekt | | 63 536 | 64 810 |
| Sum driftsinntekter | | 9 219 147 | 6 718 221 |
| Driftskostnader | | | |
| Varekostnad | | -3 045 956 | -2 016 438 |
| Lønnskostnad | 1, 2 | -4 137 220 | -3 201 964 |
| Avskrivning på varige driftsmidler og immaterielle eiendeler | | -70 566 | -45 374 |
| Annen driftskostnad | | -951 324 | -1 049 188 |
| Sum driftskostnader | | -8 205 065 | -6 312 964 |
| Driftsresultat | | 1 014 082 | 405 257 |
| Finansinntekter | | | |
| Annen renteinntekt | | 872 | 8 045 |
| Sum finansinntekter | | 872 | 8 045 |
| Finanskostnader | | | |
| Annen rentekostnad | | -146 594 | -110 471 |
| Sum finanskostnader | | -146 594 | -110 471 |
| Netto finans | | -145 722 | -102 425 |
| Resultat før skattekostnad | | 868 361 | 302 832 |
| Skattekostnad | 4, 5 | -304 568 | -76 333 |
| Årsresultat | | 563 792 | 226 499 |
| Overføringer | | | |
| Ekstraordinært utbytte | | 48 849 | 0 |
| Annen egenkapital | | 514 943 | 226 499 |
| Sum overføringer | | 563 792 | 226 499 |



MARKAN EL AS
921 210 108

Balanse

| | Note | 31.12.2024 | 31.12.2023 |
|--|------|------------------|------------------|
| EIENDELER | | | |
| Anleggsmidler | | | |
| Varige driftsmidler | | | |
| Tomter, bygninger og annen fast eiendom | 3 | 1 638 250 | 1 677 700 |
| Driftsløsøre, inventar, verktøy, kontormaskiner, ol. | 3 | 110 507 | 141 623 |
| Sum varige driftsmidler | | 1 748 757 | 1 819 323 |
| Finansielle anleggsmidler | | | |
| Andre langsiktige fordringer | | 3 250 | 16 250 |
| Sum finansielle anleggsmidler | | 3 250 | 16 250 |
| Sum anleggsmidler | | 1 752 007 | 1 835 573 |
| Omløpsmidler | | | |
| Varer | | | |
| Varer | | 505 031 | 504 043 |
| Sum varer | | 505 031 | 504 043 |
| Fordringer | | | |
| Kundefordringer | | 875 492 | 926 395 |
| Andre kortsiktige fordringer | | 125 806 | 223 753 |
| Sum fordringer | | 1 001 298 | 1 150 148 |
| Bankinnskudd, kontanter og lignende | | | |
| Bankinnskudd, kontanter og lignende | | 754 872 | 317 209 |
| Sum bankinnskudd, kontanter og lignende | | 754 872 | 317 209 |
| Sum omløpsmidler | | 2 261 201 | 1 971 400 |
| SUM EIENDELER | | 4 013 208 | 3 806 973 |



MARKAN EL AS
921 210 108

Balanse

| | Note | 31.12.2024 | 31.12.2023 |
|--|------|------------------|------------------|
| EGENKAPITAL OG GJELD | | | |
| Egenkapital | | | |
| Innskutt egenkapital | | | |
| Aksjekapital | 6, 7 | 100 000 | 100 000 |
| Sum innskutt egenkapital | | 100 000 | 100 000 |
| Opptjent egenkapital | | | |
| Annen egenkapital | 7 | 1 337 176 | 822 232 |
| Sum opptjent egenkapital | | 1 337 176 | 822 232 |
| Sum egenkapital | | 1 437 176 | 922 232 |
| Gjeld | | | |
| Avsetning og forpliktelser | | | |
| Utsatt skatt | 4, 5 | 21 808 | 0 |
| Sum avsetning for forpliktelser | | 21 808 | 0 |
| Annen langsiktig gjeld | | | |
| Gjeld til kredittinstitusjoner | 8 | 967 989 | 1 478 895 |
| Øvrig langsiktig gjeld | 8 | 3 765 | 181 435 |
| Sum annen langsiktig gjeld | | 971 754 | 1 660 330 |
| Kortsiktig gjeld | | | |
| Leverandørgjeld | | 232 756 | 576 378 |
| Betalbar skatt | 4, 5 | 282 760 | 77 280 |
| Skyldige offentlige avgifter | | 448 740 | 241 479 |
| Annen kortsiktig gjeld | | 618 214 | 329 274 |
| Sum kortsiktig gjeld | | 1 582 470 | 1 224 410 |
| Sum gjeld | | 2 576 032 | 2 884 740 |
| SUM EGENKAPITAL OG GJELD | | 4 013 208 | 3 806 973 |

KARASJOK, 09.06.2025

Ragnhild Synnøve Olsen
styrets leder / daglig leder

Ronny Peltoperå
styremedlem

Alexander Berg Henriksen
styremedlem



MARKAN EL AS
921 210 108

Noter

Regnskapsprinsipper

Årsregnskapet er satt opp i samsvar med regnskapsloven og god regnskapsskikk for små foretak.

Salgsinntekter

Inntektsføring ved salg av varer skjer på leveringstidspunktet. Tjenester inntektsføres etter hvert som de leveres.

Klassifisering og vurdering av balanseposter

Anleggsmidler er eiendeler bestemt til varig eie eller bruk. Eiendeler som er knyttet til varekretsløpet er klassifisert som omløpsmidler. Fordringer klassifiseres som omløpsmidler hvis de forfaller til betaling innen ett år etter transaksjonsdagen. Tilsvarende klassifiseres gjeld som kortsiktig hvis gjelden forfaller til betaling innen ett år. Langsiktig gjeld er gjeld som forfaller senere enn ett år etter transaksjonsdagen. Første års avdrag på langsiktige fordringer og langsiktig gjeld klassifiseres likevel ikke som omløpsmiddel og kortsiktig gjeld.

Omløpsmidler vurderes til laveste av anskaffelseskost og virkelig verdi. Kortsiktig gjeld balanseføres til nominelt beløp på etableringstidspunktet. Anleggsmidler vurderes til anskaffelseskost. Varige anleggsmidler avskrives etter en fornuftig avskrivningsplan. Anleggsmidlene nedskrives til virkelig verdi ved verdifall som ikke forventes å være forbigående. Langsiktig gjeld med unntak av andre avsetninger balanseføres til nominelt beløp på etableringstidspunktet.

Fordringer

Kundefordringer og andre fordringer er oppført i balansen til pålydende etter fradrag for avsetning til forventet tap. Avsetning til tap gjøres på grunnlag av individuelle vurderinger av de enkelte fordringene.

Varebeholdninger

Lager av innkjøpte varer er verdsatt til laveste verdi av anskaffelseskost etter FIFO- prinsippet og virkelig verdi. Det foretas nedskrivning for påregnelig ukurans.

Varige driftsmidler

Varige driftsmidler balanseføres og avskrives over driftsmidlenes levetid dersom de har antatt levetid over 3 år og har en kostpris som overstiger kr 30 000. Direkte vedlikehold av driftsmidler kostnadsføres løpende under driftskostnader, mens påkostninger eller forbedringer tillegges driftsmidlets kostpris og avskrives i takt med driftsmidlet.

Forørig er følgende regnskapsprinsipper anvendt:

Leieavtaler er ikke balanseført.

Skatt

Skattekostnaden i resultatregnskapet omfatter både periodens betalbare skatt og endring i utsatt skatt. Utsatt skatt er beregnet med 22% på grunnlag av de midlertidige forskjeller som eksisterer mellom regnskapsmessige og skattemessige verdier, samt skattemessig underskudd til fremføring ved utgangen av regnskapsåret. Skatteøkende og skattereduserende midlertidige forskjeller som reverserer eller kan reversere i samme periode er fastsatt og skattevirkningen er beregnet på nettogrunnlaget.

Selskapet har ikke endret regnskapsprinsipp fra 2023 til 2024.

Note 1 - Antall årsverk

Antall årsverk sysselsatt i regnskapsåret:

5



MARKAN EL AS
921 210 108

Note 2 - Lønnskostnader

| Spesifikasjon av lønnskostnader | 2024 | 2023 |
|---------------------------------|------------------|------------------|
| Lønn | 3 772 789 | 3 107 738 |
| Arbeidsgiveravgift | 3 762 | 4 100 |
| Pensjonskostnader | 0 | 0 |
| Andre relaterte ytelser | 360 669 | 90 126 |
| Sum | 4 137 220 | 3 201 964 |

Note 3 - Varige driftsmidler og immaterielle eiendeler

| | Varige driftsmidler |
|--|---------------------|
| Anskaffelseskost 01.01. | 2 163 108 |
| Tilgang i året | 0 |
| Avgang i året | 0 |
| Anskaffelseskost 31.12. | 2 163 108 |
| Samlede avskrivninger, nedskrivninger og reverseringer av nedskrivninger | -414 351 |
| Balansført verdi per 31.12. | 1 748 757 |
| Avskrivninger, nedskrivninger og reverseringer av nedskrivninger i regnskapsåret | 70 566 |

Note 4 - Spesifisering av skatt

| Skattekostnad | 2024 | 2023 |
|--|------------------|----------|
| Betalbar skatt på alminnelig inntekt | 282 760 | 0 |
| +/- Endringer i utsatt skatt/utsatt skattefordel | 21 808 | 0 |
| Skattekostnad | 304 568 | 0 |
| Skattepliktig inntekt | | |
| Resultat før skatt | 868 361 | 0 |
| Permanente forskjeller | 21 589 | 0 |
| +/- Endring i midlertidige forskjeller | 395 325 | 0 |
| Skattepliktig inntekt | 1 285 274 | 0 |
| Betalbar skatt i balansen | | |
| Betalbar skatt på årets resultat | 282 760 | 0 |
| Betalbar skatt i balansen | 282 760 | 0 |

Note 5 - Midlertidige forskjeller - utsatt skatt/skattefordel

Utsatt skatt/utsatt skattefordel i balansen avsettes på grunnlag av forskjeller mellom regnskapsmessige og skattemessige verdier i henhold til norsk regnskapsstandard for skatt.

Midlertidige skatteøkende og skattereduserende forskjeller som kan utlignes er nettoført.

| Midlertidige forskjeller knyttet til: | 01.01.2024 | 31.12.2024 | Endring |
|---|----------------|---------------|----------------|
| Anleggsmidler | 90 796 | 99 786 | -8 989 |
| Omløpsmidler | 403 657 | -657 | 404 314 |
| Netto forskjeller | 494 453 | 99 129 | 395 325 |
| Sum midlertidige forskjeller som inngår i grunnlag for utsatt skatt/skattefordel | 494 453 | 99 129 | 395 325 |
| Utsatt skatt 31.12.2024 basert på 22 % | 0 | 21 808 | -21 808 |



MARKAN EL AS
921 210 108

Note 6 - Aksjekapital

| Aksjeklasse | Antall aksjer | Aksjenes pålydende | Bokført verdi |
|-----------------------------|----------------------|--------------------|--------------------|
| Ordinære | 100 | 1 000 | 100 000 |
| Aksjonærer | Antall aksjer | Eierandel % | Aksjeklasse |
| RAGNHILD SYNNØVE OLSEN | 50 | 50,00 | Ordinære |
| RONNY PELTOPER | 25 | 25,00 | Ordinære |
| ALEXANDER BERG HENRIKSEN | 25 | 25,00 | Ordinære |
| Totalt antall aksjer | 100 | 100 | |


Note 7 - Egenkapital


| | Aksjekapital | Opptjent egenkapital | Sum |
|--|----------------|----------------------|------------------|
| Egenkapital 31.12.2023 | 100 000 | 822 232 | 922 232 |
| Årsresultat | 0 | 563 792 | 563 792 |
| Ekstraordinært utbytte i løpet av året, basert på årets regnskap | 0 | -48 849 | -48 849 |
| Egenkapital 31.12.2024 | 100 000 | 1 337 176 | 1 437 176 |


Note 8 - Gjeld og garantiforpliktelser

| | Beløp |
|---|-----------|
| Del av gjelden som forfaller til betaling mer enn fem år etter regnskapsårets slutt | 390 000 |
| Gjeld som er sikret ved pant eller lignende sikkerhet i eiendeler | 967 679 |
| Balanseført verdi av pantsatte eiendeler | 1 604 555 |
| Summen av garantiforpliktelser som ikke er regnskapsført | 1 500 000 |



 BankID Signing
Ronny Peltoperä
2025-06-09

 BankID Signing
Alexander Berg Henriksen
2025-06-10

 BankID Signing
Ragnhild Synnøve Olsen
2025-06-11


Årsregnskap for
MARKAN EL AS


921210108


Regnskapsår
01.01.2024 - 31.12.2024



MARKAN EL AS
921 210 108

 BankID Signing
Ronny Peltoperä
2025-06-09

 BankID Signing
Alexander Berg Henriksen
2025-06-10


 BankID Signing
Ragnhild Synnøve Olsen
2025-06-11


Resultatregnskap


| | Note | 2024 | 2023 |
|--|------|-------------------|-------------------|
| Driftsinntekter | | | |
| Salgsinntekt | | 9 155 611 | 6 653 411 |
| Annen driftsinntekt | | 63 536 | 64 810 |
| Sum driftsinntekter | | 9 219 147 | 6 718 221 |
| Driftskostnader | | | |
| Varekostnad | | -3 045 956 | -2 016 438 |
| Lønnskostnad | 1, 2 | -4 137 220 | -3 201 964 |
| Avskrivning på varige driftsmidler og immaterielle eiendeler | | -70 566 | -45 374 |
| Annen driftskostnad | | -951 324 | -1 049 188 |
| Sum driftskostnader | | -8 205 065 | -6 312 964 |
| Driftsresultat | | 1 014 082 | 405 257 |
| Finansinntekter | | | |
| Annen renteinntekt | | 872 | 8 045 |
| Sum finansinntekter | | 872 | 8 045 |
| Finanskostnader | | | |
| Annen rentekostnad | | -146 594 | -110 471 |
| Sum finanskostnader | | -146 594 | -110 471 |
| Netto finans | | -145 722 | -102 425 |
| Resultat før skattekostnad | | 868 361 | 302 832 |
| Skattekostnad | 4, 5 | -304 568 | -76 333 |
| Årsresultat | | 563 792 | 226 499 |
| Overføringer | | | |
| Ekstraordinært utbytte | | 48 849 | 0 |
| Annen egenkapital | | 514 943 | 226 499 |
| Sum overføringer | | 563 792 | 226 499 |



MARKAN EL AS
921 210 108

 BankID Signing
Ronny Peltoperä
2025-06-09

 BankID Signing
Alexander Berg Henriksen
2025-06-10

 BankID Signing
Ragnhild Synnøve Olsen
2025-06-11

Balanse

EIENDELER

Anleggsmidler

Varige driftsmidler

| | Note | 31.12.2024 | 31.12.2023 |
|--|------|------------------|------------------|
| Tomter, bygninger og annen fast eiendom | 3 | 1 638 250 | 1 677 700 |
| Driftsløsøre, inventar, verktøy, kontormaskiner, ol. | 3 | 110 507 | 141 623 |
| Sum varige driftsmidler | | 1 748 757 | 1 819 323 |

Finansielle anleggsmidler

| | | | |
|--------------------------------------|--|--------------|---------------|
| Andre langsiktige fordringer | | 3 250 | 16 250 |
| Sum finansielle anleggsmidler | | 3 250 | 16 250 |

Sum anleggsmidler

1 752 007 **1 835 573**

Omløpsmidler

Varer

| | | | |
|------------------|--|----------------|----------------|
| Varer | | 505 031 | 504 043 |
| Sum varer | | 505 031 | 504 043 |

Fordringer

| | | | |
|------------------------------|--|------------------|------------------|
| Kundefordringer | | 875 492 | 926 395 |
| Andre kortsiktige fordringer | | 125 806 | 223 753 |
| Sum fordringer | | 1 001 298 | 1 150 148 |

Bankinnskudd, kontanter og lignende

| | | | |
|--|--|----------------|----------------|
| Bankinnskudd, kontanter og lignende | | 754 872 | 317 209 |
| Sum bankinnskudd, kontanter og lignende | | 754 872 | 317 209 |

Sum omløpsmidler


2 261 201 **1 971 400**


SUM EIENDELER


4 013 208 **3 806 973**



MARKAN EL AS
921 210 108

 BankID Signing
Ronny Peltoperä
2025-06-09

 BankID Signing
Alexander Berg Henriksen
2025-06-10

 BankID Signing
Ragnhild Synnøve Olsen
2025-06-11

Balanse

| | Note | 31.12.2024 | 31.12.2023 |
|--|------|------------------|------------------|
| EGENKAPITAL OG GJELD | | | |
| Egenkapital | | | |
| Innskutt egenkapital | | | |
| Aksjekapital | 6, 7 | 100 000 | 100 000 |
| Sum innskutt egenkapital | | 100 000 | 100 000 |
| Opptjent egenkapital | | | |
| Annen egenkapital | 7 | 1 337 176 | 822 232 |
| Sum opptjent egenkapital | | 1 337 176 | 822 232 |
| Sum egenkapital | | 1 437 176 | 922 232 |
| Gjeld | | | |
| Avsetning og forpliktelser | | | |
| Utsatt skatt | 4, 5 | 21 808 | 0 |
| Sum avsetning for forpliktelser | | 21 808 | 0 |
| Annen langsiktig gjeld | | | |
| Gjeld til kredittinstitusjoner | 8 | 967 989 | 1 478 895 |
| Øvrig langsiktig gjeld | 8 | 3 765 | 181 435 |
| Sum annen langsiktig gjeld | | 971 754 | 1 660 330 |
| Kortsiktig gjeld | | | |
| Leverandørgjeld | | 232 756 | 576 378 |
| Betalbar skatt | 4, 5 | 282 760 | 77 280 |
| Skyldige offentlige avgifter | | 448 740 | 241 479 |
| Annen kortsiktig gjeld | | 618 214 | 329 274 |
| Sum kortsiktig gjeld | | 1 582 470 | 1 224 410 |
| Sum gjeld | | 2 576 032 | 2 884 740 |
| SUM EGENKAPITAL OG GJELD | | 4 013 208 | 3 806 973 |

KARASJOK, 09.06.2025


Ragnhild Synnøve Olsen
styrets leder / daglig leder


Ronny Peltoperä
styremedlem


Alexander Berg Henriksen
styremedlem



MARKAN EL AS
921 210 108

 BankID Signing
Ronny Peltoperä
2025-06-09

 BankID Signing
Alexander Berg Henriksen
2025-06-10

 BankID Signing
Ragnhild Synnøve Olsen
2025-06-11

Noter

Regnskapsprinsipper

Årsregnskapet er satt opp i samsvar med regnskapsloven og god regnskapsskikk for små foretak.

Salgsinntekter

Inntektsføring ved salg av varer skjer på leveringstidspunktet. Tjenester inntektsføres etter hvert som de leveres.

Klassifisering og vurdering av balanseposter

Anleggsmidler er eiendeler bestemt til varig eie eller bruk. Eiendeler som er knyttet til varekretsløpet er klassifisert som omløpsmidler. Fordringer klassifiseres som omløpsmidler hvis de forfaller til betaling innen ett år etter transaksjonsdagen. Tilsvarende klassifiseres gjeld som kortsiktig hvis gjelden forfaller til betaling innen ett år. Langsiktig gjeld er gjeld som forfaller senere enn ett år etter transaksjonsdagen. Første års avdrag på langsiktige fordringer og langsiktig gjeld klassifiseres likevel ikke som omløpsmiddel og kortsiktig gjeld.

Omløpsmidler vurderes til laveste av anskaffelseskost og virkelig verdi. Kortsiktig gjeld balanseføres til nominelt beløp på etableringstidspunktet. Anleggsmidler vurderes til anskaffelseskost. Varige anleggsmidler avskrives etter en fornuftig avskrivningsplan. Anleggsmidlene nedskrives til virkelig verdi ved verdifall som ikke forventes å være forbigående. Langsiktig gjeld med unntak av andre avsetninger balanseføres til nominelt beløp på etableringstidspunktet.

Fordringer

Kundefordringer og andre fordringer er oppført i balansen til pålydende etter fradrag for avsetning til forventet tap. Avsetning til tap gjøres på grunnlag av individuelle vurderinger av de enkelte fordringene.

Varebeholdninger

Lager av innkjøpte varer er verdsatt til laveste verdi av anskaffelseskost etter FIFO- prinsippet og virkelig verdi. Det foretas nedskrivning for påregnelig ukurans.

Varige driftsmidler

Varige driftsmidler balanseføres og avskrives over driftsmidlenes levetid dersom de har antatt levetid over 3 år og har en kostpris som overstiger kr 30 000. Direkte vedlikehold av driftsmidler kostnadsføres løpende under driftskostnader, mens påkostninger eller forbedringer tillegges driftsmidlets kostpris og avskrives i takt med driftsmidlet.

Forørig er følgende regnskapsprinsipper anvendt:

Leieavtaler er ikke balanseført.

Skatt

Skattekostnaden i resultatregnskapet omfatter både periodens betalbare skatt og endring i utsatt skatt. Utsatt skatt er beregnet med 22% på grunnlag av de midlertidige forskjeller som eksisterer mellom regnskapsmessige og skattemessige verdier, samt skattemessig underskudd til fremføring ved utgangen av regnskapsåret. Skatteøkende og skattereduserende midlertidige forskjeller som reverserer eller kan reversere i samme periode er fastsatt og skattevirkningen er beregnet på nettogrunnlaget.

Selskapet har ikke endret regnskapsprinsipp fra 2023 til 2024.


Note 1 - Antall årsverk


Antall årsverk sysselsatt i regnskapsåret:


5



MARKAN EL AS
921 210 108

 BankID Signing
Ronny Peltoperä
2025-06-09

 BankID Signing
Alexander Berg Henriksen
2025-06-10

 BankID Signing
Ragnhild Synnøve Olsen
2025-06-11

Note 2 - Lønnskostnader

| Spesifikasjon av lønnskostnader | 2024 | 2023 |
|---------------------------------|------------------|------------------|
| Lønn | 3 772 789 | 3 107 738 |
| Arbeidsgiveravgift | 3 762 | 4 100 |
| Pensjonskostnader | 0 | 0 |
| Andre relaterte ytelser | 360 669 | 90 126 |
| Sum | 4 137 220 | 3 201 964 |

Note 3 - Varige driftsmidler og immaterielle eiendeler

| | Varige driftsmidler |
|--|---------------------|
| Anskaffelseskost 01.01. | 2 163 108 |
| Tilgang i året | 0 |
| Avgang i året | 0 |
| Anskaffelseskost 31.12. | 2 163 108 |
| Samlede avskrivninger, nedskrivninger og reverseringer av nedskrivninger | -414 351 |
| Balansført verdi per 31.12. | 1 748 757 |
| Avskrivninger, nedskrivninger og reverseringer av nedskrivninger i regnskapsåret | 70 566 |

Note 4 - Spesifisering av skatt

| Skattekostnad | 2024 | 2023 |
|--|------------------|----------|
| Betalbar skatt på alminnelig inntekt | 282 760 | 0 |
| +/- Endringer i utsatt skatt/utsatt skattefordel | 21 808 | 0 |
| Skattekostnad | 304 568 | 0 |
| Skattepliktig inntekt | | |
| Resultat før skatt | 868 361 | 0 |
| Permanente forskjeller | 21 589 | 0 |
| +/- Endring i midlertidige forskjeller | 395 325 | 0 |
| Skattepliktig inntekt | 1 285 274 | 0 |
| Betalbar skatt i balansen | | |
| Betalbar skatt på årets resultat | 282 760 | 0 |
| Betalbar skatt i balansen | 282 760 | 0 |

Note 5 - Midlertidige forskjeller - utsatt skatt/skattefordel


Utsatt skatt/utsatt skattefordel i balansen avsettes på grunnlag av forskjeller mellom regnskapsmessige og skattemessige verdier i henhold til norsk regnskapsstandard for skatt.


Midlertidige skatteøkende og skattereduserende forskjeller som kan utlignes er nettoført.


| Midlertidige forskjeller knyttet til: | 01.01.2024 | 31.12.2024 | Endring |
|---|----------------|---------------|----------------|
| Anleggsmidler | 90 796 | 99 786 | -8 989 |
| Omløpsmidler | 403 657 | -657 | 404 314 |
| Netto forskjeller | 494 453 | 99 129 | 395 325 |
| Sum midlertidige forskjeller som inngår i grunnlag for utsatt skatt/skattefordel | 494 453 | 99 129 | 395 325 |
| Utsatt skatt 31.12.2024 basert på 22 % | 0 | 21 808 | -21 808 |



MARKAN EL AS
921 210 108

 BankID Signing
Ronny Peltoerå
2025-06-09

 BankID Signing
Alexander Berg Henriksen
2025-06-10

 BankID Signing
Ragnhild Synnøve Olsen
2025-06-11

Note 6 - Aksjekapital

| Aksjeklasse | Antall aksjer | Aksjenes pålydende | Bokført verdi |
|-----------------------------|----------------------|--------------------|--------------------|
| Ordinære | 100 | 1 000 | 100 000 |
| Aksjonærer | Antall aksjer | Eierandel % | Aksjeklasse |
| RAGNHILD SYNNØVE OLSEN | 50 | 50,00 | Ordinære |
| RONNY PELTOPER | 25 | 25,00 | Ordinære |
| ALEXANDER BERG HENRIKSEN | 25 | 25,00 | Ordinære |
| Totalt antall aksjer | 100 | 100 | |

Note 7 - Egenkapital

| | Aksjekapital | Opptjent egenkapital | Sum |
|--|----------------|----------------------|------------------|
| Egenkapital 31.12.2023 | 100 000 | 822 232 | 922 232 |
| Årsresultat | 0 | 563 792 | 563 792 |
| Ekstraordinært utbytte i løpet av året, basert på årets regnskap | 0 | -48 849 | -48 849 |
| Egenkapital 31.12.2024 | 100 000 | 1 337 176 | 1 437 176 |

Note 8 - Gjeld og garantiforpliktelser

| | Beløp |
|---|-----------|
| Del av gjelden som forfaller til betaling mer enn fem år etter regnskapsårets slutt | 390 000 |
| Gjeld som er sikret ved pant eller lignende sikkerhet i eiendeler | 967 679 |
| Balanseført verdi av pantsatte eiendeler | 1 604 555 |
| Summen av garantiforpliktelser som ikke er regnskapsført | 1 500 000 |