



ÅRSREGNSKAPET FOR REGNSKAPSÅRET 2022 - GENERELL INFORMASJON

Enheten

Organisasjonsnummer: 952 541 706
Organisasjonsform: Aksjeselskap
Foretaksnavn: AMALIE AS
Forretningsadresse: Tangenodden 7
3234 SANDEFJORD

Regnskapsår

Årsregnskapets periode: 01.01.2022 - 31.12.2022

Konsern

Morselskap i konsern: Nei

Regnskapsregler

Regler for små foretak benyttet: Ja
Benyttet ved utarbeidelsen av årsregnskapet til selskapet: Regnskapslovens alminnelige regler

Årsregnskapet fastsatt av kompetent organ

Bekreftet av representant for selskapet: BJØNNES GUNNAR
Dato for fastsettelse av årsregnskapet: 13.06.2023

Grunnlag for avgivelse

År 2022: Årsregnskapet er elektronisk innlevert
År 2021: Tall er hentet fra elektronisk innlevert årsregnskap fra 2022

Det er ikke krav til at årsregnskapet m.v. som sendes til Regnskapsregisteret er undertegnet. Kontrollen på at dette er utført ligger hos revisor/enhetens øverste organ. Sikkerheten ivaretas ved at innsender har rolle/rettighet for innsending av årsregnskapet via Altinn, og ved at det bekreftes at årsregnskapet er fastsatt av kompetent organ.

Brønnøysundregistrene, 05.07.2024



Resultatregnskap

Beløp i: NOK	Note	2022	2021
RESULTATREGNSKAP			
Inntekter			
Salgsinntekt		509 050	370 000
Sum inntekter		509 050	370 000
Kostnader			
Lønnskostnad	1	166 562	
Annen driftskostnad		606 834	37 456
Sum kostnader		773 396	37 456
Driftsresultat		-264 346	332 544
Finansinntekter og finanskostnader			
Annen renteinntekt		8 054	329
Annen finansinntekt		164 365	148 733
Verdiøkning markedsbaserte omløpsmidler			280 173
Sum finansinntekter		172 419	429 235
Verdireduksjon markedsbaserte omløpsmidler		528 022	
Annen rentekostnad		4	
Annen finanskostnad			51 130
Sum finanskostnader		528 026	51 130
Netto finans		-355 607	378 105
Ordinært resultat før skattekostnad		-619 953	710 649
Skattekostnad på resultat	2	64 616	75 912
Ordinært resultat etter skattekostnad		-684 569	634 737
Årsresultat		-684 569	634 737
Årsresultat etter minoritetsinteresser		-684 569	634 737
Totalresultat		-684 569	634 737
Overføringer og disponeringer			



Resultatregnskap

Beløp i: NOK	Note	2022	2021
Tilleggsutbytte	3	370 000	800 000
Overført fra annen egenkapital	3	-1 054 569	-165 263
Sum overføringer og disponeringer		-684 569	634 737



Balanse

Beløp i: NOK	Note	2022	2021
BALANSE - EIENDELER			
Anleggsmidler			
Immaterielle eiendeler			
Utsatt skattefordel	2		
Finansielle anleggsmidler			
Investeringer i aksjer og andeler	4	500 000	500 000
Andre langsiktige fordringer	5	17 760 186	18 260 186
Sum finansielle anleggsmidler		18 260 186	18 760 186
Sum anleggsmidler		18 260 186	18 760 186
Omløpsmidler			
Varer			
Fordringer			
Kundefordringer		12 500	
Andre kortsiktige fordringer	5	64 071	62 289
Sum fordringer		76 571	62 289
Investeringer			
Aksjer og andeler i foretak i samme konsern	4		
Markedsbaserte aksjer	4		
Markedsbaserte obligasjoner	4		
Andre markedsbaserte finansielle instrumenter	4	1 642 889	2 233 681
Sum investeringer		1 642 889	2 233 681
Bankinnskudd, kontanter og lignende			
Bankinnskudd, kontanter o.l.		596 050	415 496
Sum bankinnskudd, kontanter og lignende		596 050	415 496
Sum omløpsmidler		2 315 510	2 711 466
SUM EIENDELER		20 575 696	21 471 652



Balanse

Beløp i: NOK	Note	2022	2021
BALANSE - EGENKAPITAL OG GJELD			
Egenkapital			
Innskutt egenkapital			
Aksjekapital	3, 6	1 170 270	1 170 270
Beholdning av egne aksjer	6		
Overkurs	3	6 857 921	6 857 921
Sum innskutt egenkapital		8 028 191	8 028 191
Opptjent egenkapital			
Annen egenkapital	3	8 652 902	9 707 471
Sum opptjent egenkapital		8 652 902	9 707 471
Sum egenkapital		16 681 093	17 735 662
Gjeld			
Langsiktig gjeld			
Utsatt skatt	2		
Annen langsiktig gjeld			
Sum langsiktig gjeld		0	0
Kortsiktig gjeld			
Leverandørgjeld		2 417	1 403
Betalbar skatt	2	64 616	75 912
Skyldig offentlige avgifter		168 193	24 333
Annen kortsiktig gjeld	5	3 659 377	3 634 342
Sum kortsiktig gjeld		3 894 603	3 735 990
Sum gjeld		3 894 603	3 735 990
SUM EGENKAPITAL OG GJELD		20 575 696	21 471 652



Brønnøysundregistrene

ÅRSREGNSKAP FOR REGNSKAPSÅRET 2022 - GENERELL INFORMASJON

Journalnummer: 2023 495919

Enheten

Organisasjonsnummer: 952 541 706
Organisasjonsform: Aksjeselskap
Foretaksnavn: AMALIE AS
Forretningsadresse: Tangenodden 7
3234 SANDEFJORD

Regnskapsår

Årsregnskapets periode: 01.01.2022 - 31.12.2022

Konsern

Morselskap i konsern: Nei

Regnskapsregler

Regler for små foretak benyttet: Ja
Benyttet ved utarbeidelsen av årsregnskapet til selskapet: Regnskapslovens alminnelige regler

Årsregnskapet fastsatt av kompetent organ

Bekreftet av representant for selskapet: BJØNNESS GUNNAR
Dato for fastsettelse av årsregnskapet: 13.06.2023

Revisjon

Selskapet har besluttet at årsregnskapet ikke skal revideres: Ja
Årsregnskapet er utarbeidet av ekstern autorisert regnskapsfører: Ja
Ekstern autorisert regnskapsfører har i løpet av regnskapsåret bistått ved den løpende regnskapsføringen eller utført andre tjenester for selskapet enn å utarbeide årsregnskapet: Ja

Grunnlag for avgivelse

År 2022: Årsregnskap er elektronisk innlevert.
År 2021: Tall er hentet fra elektronisk innlevert årsregnskap fra 2022.

Det er ikke krav til at årsregnskapet m.v. som sendes til Regnskapsregisteret er undertegnet. Kontrollen på at dette er utført ligger hos revisor/enhetens øverste organ. Sikkerheten ivaretas ved at innsender har rolle/rettighet for innsending av årsregnskapet via Altinn, og ved at det bekreftes at årsregnskapet er fastsatt av kompetent organ.

Brønnøysundregistrene, 19.06.2023

Brønnøysundregistrene
Postadresse: Postboks 900, 8910 Brønnøysund
Telefon: 75 00 75 00
E-post: firmapost@brreg.no Internett: www.brreg.no
Organisasjonsnummer: 974 760 673



Organisasjonsnr: 952 541 706
AMALIE AS

RESULTATREGNSKAP

Beløp i: NOK	Note	2022	2021
RESULTATREGNSKAP			
Inntekter			
Salgsinntekt		509 050	370 000
Sum inntekter		509 050	370 000
Kostnader			
Lønnskostnad	1	166 562	
Annen driftskostnad		606 834	37 456
Sum kostnader		773 396	37 456
Driftsresultat		-264 346	332 544
Finansinntekter og finanskostnader			
Annen renteinntekt		8 054	329
Annen finansinntekt		164 365	148 733
Verdiøkning markedsbaserte omløpsmidler			280 173
Sum finansinntekter		172 419	429 235
Verdireduksjon markedsbaserte omløpsmidler		528 022	
Annen rentekostnad	4		
Annen finanskostnad			51 130
Sum finanskostnader		528 026	51 130
Netto finans		-355 607	378 105
Ordinært resultat før skattekostnad			
Skattekostnad på resultat	2	-619 953	710 649
Ordinært resultat etter skattekostnad		-684 569	634 737
Årsresultat		-684 569	634 737
Årsresultat etter minoritetsinteresser		-684 569	634 737
Totalresultat		-684 569	634 737
Overføringer og disponeringer			
Tilleggsutbytte	3	370 000	800 000
Overført fra annen egenkapital	3	-1 054 569	-165 263
Sum overføringer og disponeringer		-684 569	634 737



Organisasjonsnr: 952 541 706
AMALIE AS

BALANSE

Beløp i: NOK	Note	2022	2021
BALANSE - EIENDELER			
Anleggsmidler			
Immaterielle eiendeler			
Utsatt skattefordel	2		
Finansielle anleggsmidler			
Investeringer i aksjer og andeler	4	500 000	500 000
Andre langsiktige fordringer	5	17 760 186	18 260 186
Sum finansielle anleggsmidler		18 260 186	18 760 186
Sum anleggsmidler		18 260 186	18 760 186
Omløpsmidler			
Varer			
Fordringer			
Kundefordringer		12 500	
Andre kortsiktige fordringer	5	64 071	62 289
Sum fordringer		76 571	62 289
Investeringer			
Aksjer og andeler i foretak i samme konsern	4		
Markedsbaserte aksjer	4		
Markedsbaserte obligasjoner	4		
Andre markedsbaserte finansielle instrumenter	4	1 642 889	2 233 681
Sum investeringer		1 642 889	2 233 681
Bankinnskudd, kontanter og lignende			
Bankinnskudd, kontanter o. l.		596 050	415 496
Sum bankinnskudd, kontanter og lignende		596 050	415 496
Sum omløpsmidler		2 315 510	2 711 466
SUM EIENDELER		20 575 696	21 471 652

BALANSE - EGENKAPITAL OG GJELD

Egenkapital



Innskutt egenkapital			
Aksjekapital	3, 6	1 170 270	1 170 270
Beholdning av egne aksjer	6		
Overkurs	3	6 857 921	6 857 921
Sum innskutt egenkapital		8 028 191	8 028 191
Opptjent egenkapital			
Annen egenkapital	3	8 652 902	9 707 471
Sum opptjent egenkapital		8 652 902	9 707 471
Sum egenkapital		16 681 093	17 735 662
Gjeld			
Langsiktig gjeld			
Utsatt skatt	2		
Annen langsiktig gjeld			
Sum langsiktig gjeld		0	0
Kortsiktig gjeld			
Leverandørgjeld		2 417	1 403
Betalbar skatt	2	64 616	75 912
Skyldig offentlige avgifter		168 193	24 333
Annen kortsiktig gjeld	5	3 659 377	3 634 342
Sum kortsiktig gjeld		3 894 603	3 735 990
Sum gjeld		3 894 603	3 735 990
SUM EGENKAPITAL OG GJELD		20 575 696	21 471 652



Organisasjonsnr: 952 541 706
AMALIE AS

NOTEOPPLYSNINGER - SELSKAP - alle poster oppgitt i hele tall

Note

Antall årsverk i regnskapsåret
0.40

Sum Beløp

Balanseført verdi 31.12. Varige driftsmidler Immaterielle eiend.

Konsernregnskap

Morselskapet sitt navn

Forretningskontor for morselskapet

Begrunnelse for at datterselskap er utelatt fra konsolideringen

Samlet beløp - tilknyttet selskap Årets Fjorårets

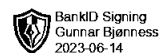
Samlet beløp - foretak i samme konsern Årets Fjorårets

Samlet beløp - foretak i samme konsern Årets Fjorårets

Samlet beløp - felles kontrollert virksomhet Årets Fjorårets

Pantstillelse Beløp

Beholdning av egne aksjer Antall Pålydende Andel av aksjek.



Årsrapport

2022

Årsregnskap
- Resultatregnskap
- Balanse
- Noter

Amalie AS

Org.nr.:952 541 706

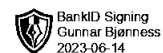




RESULTATREGNSKAP

AMALIE AS

DRIFTSINNEKTER OG DRIFTSKOSTNADER	Note	2022	2021
Salgsinntekt		509 050	370 000
Sum driftsinntekter		509 050	370 000
Lønnskostnad	1	166 562	0
Annen driftskostnad		606 834	37 456
Sum driftskostnader		773 396	37 456
Driftsresultat		-264 346	332 544
FINANSINNEKTER OG FINANSKOSTNADER			
Annen renteinntekt		8 054	329
Annen finansinntekt		164 365	148 733
Verdøkning markedsbaserte omløpsmidler		0	280 173
Verdireduksjon markedsbaserte omløpsmidler		528 022	0
Annen rentekostnad		4	0
Annen finanskostnad		0	51 130
Resultat av finansposter		-355 607	378 105
Resultat før skattekostnad		-619 953	710 649
Skattekostnad på resultat	2	64 616	75 912
Årsresultat		-684 569	634 737
OVERFØRINGER			
Tilleggsutbytte	3	370 000	800 000
Overført fra annen egenkapital	3	1 054 569	165 263
Sum overføringer		-684 569	634 737

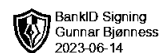


BankID Signing
Gunnar Bjønness
2023-06-14

BALANSE

AMALIE AS

EIENDELER	Note	2022	2021
ANLEGGSMIDLER			
FINANSIELLE ANLEGGSMIDLER			
Investeringer i aksjer og andeler	4	500 000	500 000
Andre langsiktige fordringer	5	17 760 186	18 260 186
Sum finansielle anleggsmidler		18 260 186	18 760 186
Sum anleggsmidler		18 260 186	18 760 186
OMLØPSMIDLER			
FORDRINGER			
Kundefordringer		12 500	0
Andre kortsiktige fordringer	5	64 071	62 289
Sum fordringer		76 571	62 289
INVESTERINGER			
Andre markedsbaserte finansielle instrumenter	4	1 642 889	2 233 681
Sum investeringer		1 642 889	2 233 681
Bankinnskudd, kontanter o.l.		596 050	415 496
Sum omløpsmidler		2 315 510	2 711 466
Sum eiendeler		20 575 696	21 471 652




BALANSE

AMALIE AS

EGENKAPITAL OG GJELD	Note	2022	2021
EGENKAPITAL			
INNSKUTT EGENKAPITAL			
Aksjekapital	3, 6	1 170 270	1 170 270
Overkurs	3	6 857 921	6 857 921
Sum innskutt egenkapital		8 028 191	8 028 191
OPPTJENT EGENKAPITAL			
Annen egenkapital	3	8 652 902	9 707 471
Sum opptjent egenkapital		8 652 902	9 707 471
Sum egenkapital		16 681 093	17 735 662
GJELD			
KORTSIKTIG GJELD			
Leverandørgjeld		2 417	1 403
Betalbar skatt	2	64 616	75 912
Skyldig offentlige avgifter		168 193	24 333
Annen kortsiktig gjeld	5	3 659 377	3 634 342
Sum kortsiktig gjeld		3 894 603	3 735 990
Sum gjeld		3 894 603	3 735 990
Sum egenkapital og gjeld		20 575 696	21 471 652

Sandefjord, 13.06.2023
Styret i Amalie AS

BJØNNES GUNNAR
styreleder/daglig leder



Noter til regnskapet 2022

Regnskapsprinsipper

Årsregnskapet er satt opp i samsvar med regnskapsloven og NRS 8 - God regnskapsskikk for små foretak.

DRIFTSINNETEKTER

Inntektsføring ved salg av varer skjer på leveringstidspunktet. Tjenester inntektsføres etter hvert som de leveres.

KOSTNADSFØRINGSTIDSPUNKT / SAMMENSTILLING

Utgifter sammenstilles med og kostnadsføres samtidig med de inntekter utgiftene kan henføres til. Utgifter som ikke kan henføres direkte til inntekter, kostnadsføres når de påløper.

KLASSIFISERING OG VURDERING AV BALANSEPOSTER

Eiendeler bestemt til varig eie eller bruk er klassifisert som anleggsmidler. Eiendeler som er tilknyttet varekretsløpet er klassifisert som omløpsmidler. Fordringer klassifiseres som omløpsmidler hvis de skal tilbakebetales i løpet av ett år etter utbetalingstidspunktet. For gjeld er analoge kriterier lagt til grunn.

Omløpsmidler vurderes til laveste av anskaffelseskost og virkelig verdi. Kortsiktig gjeld balanseføres til nominelt beløp på etableringstidspunktet.

Anleggsmidler vurderes til anskaffelseskost. Varige anleggsmidler som forringes i verdi avskrives lineært over forventet økonomisk levetid. Anleggsmidlene nedskrives til virkelig verdi ved verdifall som ikke forventes å være forbigående.

Langsiktig gjeld i norske kroner med unntak av andre avsetninger balanseføres til nominelt beløp på etableringstidspunktet.

VARIGE DRIFTSMIDLER

Andre varige driftsmidler balanseføres og avskrives lineært til restverdi over driftsmidlenes forventede utnyttbare levetid. Driftsmidlenes utnyttbare levetid, samt restverdi, vurderes på hver balansedag og endres hvis nødvendig. Vedlikehold av driftsmidler kostnadsføres løpende under driftskostnader. Påkostninger eller forbedringer tillegges driftsmidlets kostpris og avskrives i takt med driftsmidlet.

INVESTERINGER I ANDRE SELSKAPER

Investeringer i andre selskaper vurderes etter kostmetoden. Mottatt utbytte registreres som inntekt i det året som det mottas. Markedsbaserte aksjer er vurdert til virkelig verdi.

FORDRINGER

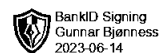
Kundefordringer og andre fordringer er oppført i balansen til pålydende etter fradrag for avsetning til forventet tap. Avsetning til tap gjøres på grunnlag av individuelle vurderinger av de enkelte fordringene. Andre fordringer, både omløpsfordringer og anleggsfordringer, føres opp til det laveste av pålydende og virkelig verdi.

SKATT

Skattekostnaden i resultatregnskapet omfatter både periodens betalbare skatt og endring i utsatt skatt. Utsatt skatt er beregnet med 22 % på grunnlag av de midlertidige forskjeller som eksisterer mellom regnskapsmessige og skattemessige verdier, samt ligningsmessig underskudd til fremføring ved utgangen av regnskapsåret. Skatteøkende og skattereduserende midlertidige forskjeller som reverserer eller kan reverseres i samme periode er utlignet og nettoført.

Amalie AS

org.nr. 952 541 706



Noter til regnskapet 2022

Note 1 Lønnskostnader og antall årsverk

LØNSKOSTNADER

	2022	2021
Lønninger	145 979	0
Arbeidsgiveravgift	20 583	0
Sum	166 562	0

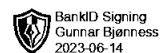
Selskapet har i 2022 sysselsatt 0,4 årsverk.

Note 2 Skatt

Årets skattekostnad	2022	2021
Resultatført skatt på ordinært resultat:		
Betalbar skatt	64 616	75 912
Endring i utsatt skattefordel	0	0
Skattekostnad ordinært resultat	64 616	75 912
Skattepliktig inntekt:		
Resultat før skatt	-619 953	710 649
Permanente forskjeller	913 661	-365 596
Skattepliktig inntekt	293 708	345 053
Betalbar skatt i balansen:		
Betalbar skatt på årets resultat	64 616	75 912
Sum betalbar skatt i balansen	64 616	75 912

Skatteeffekten av midlertidige forskjeller som har gitt opphav til utsatt skatt og utsatte skattefordeler, spesifisert på typer av midlertidige forskjeller

	2022	2021	Endring
Utsatt skatt (22 %)	0	0	0



BankID Signing
Gunnar Bjønness
2023-06-14

Noter til regnskapet 2022

Note 3 Egenkapital

	Aksjekapital	Overkurs	Annen egenkapital	Sum egenkapital
Pr. 31.12.2021	1 170 270	6 857 921	9 707 471	17 735 662
Årets resultat			-684 569	-684 569
Tilleggsutbytte			-370 000	-370 000
Pr 31.12.2022	1 170 270	6 857 921	8 652 902	16 681 093

Note 4 Aksjer og verdipapirer

	Kostpris	Akkumulert nedskrivning	Balanseført verdi
E2 trening AS	1 620 000	-1 120 000	500 000
Sum pr 31.12.2022	1 620 000	-1 120 000	500 000

Markedsbaserte verdipapirer

	Kostpris	Markedsverdi	Balanseført verdi
Forvaltningsportefølje	617 290	1 642 889	1 642 889

Note 5 Mellomværende med nærstående selskap og ledende personer

Fordringer på nærstående parter/selskap	Verv	Langsiktige fordringer	
		2022	2021
Sandefjord Fotball AS	Eier er styrets leder og indirekte aksjonær	140 005	640 005
Hood Invest AS	Eier er styrets leder og indirekte aksjonær	17 620 181	17 620 181
Sum		17 760 186	18 260 186

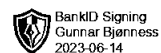
Fordringene er klassifisert som langsiktig. Nedbetalingstid er ikke beregnet, og fordringene blir ikke renteberegnet.

Mellomværende nærstående parter/selskap	Verv	Kortsiktig gjeld	
		2022	2021
Morozov AS	Eier er styrets leder og indirekte aksjonær	3 634 342	3 634 342

Mellomværende nærstående parter/selskap	Kortsiktig fordring	
	2022	2021
Gunnar Bjønness	64 071	62 289

Amalie AS

org.nr. 952 541 706



Noter til regnskapet 2022

Note 6 Aksjekapital og aksjonærinformasjon

Aksjekapitalen i Amalie AS pr. 31.12 består av:

	Antall	Pålydende	Bokført
Ordinære aksjer	1	1 170 270,0	1 170 270
Sum	1		1 170 270

Eierstruktur

Aksjonær pr. 31.12 var:

	Ordinære	Eierandel
Bjønness Gunnar	1	100,0%