



ÅRSREGNSKAPET FOR REGNSKAPSÅRET 2024 - GENERELL INFORMASJON

Enheten

Organisasjonsnummer: 994 384 651
Organisasjonsform: Aksjeselskap
Foretaksnavn: VJ INVEST AS
Forretningsadresse: Haakon VII's gate 2
0161 OSLO

Regnskapsår

Årsregnskapets periode: 01.01.2024 - 31.12.2024

Konsern

Morselskap i konsern: Nei

Regnskapsregler

Regler for små foretak benyttet: Nei
Benyttet ved utarbeidelsen av årsregnskapet til selskapet: Regnskapslovens alminnelige regler

Årsregnskapet fastsatt av kompetent organ

Bekreftet av representant for selskapet: Bodil Kristiansen
Dato for fastsettelse av årsregnskapet: 13.06.2025

Grunnlag for avgivelse

År 2024: Årsregnskapet er elektronisk innlevert
År 2023: Tall er hentet fra elektronisk innlevert årsregnskap fra 2024

Det er ikke krav til at årsregnskapet m.v. som sendes til Regnskapsregisteret er undertegnet. Kontrollen på at dette er utført ligger hos revisor/enhetens øverste organ. Sikkerheten ivaretas ved at innsender har rolle/rettighet for innsending av årsregnskapet via Altinn, og ved at det bekreftes at årsregnskapet er fastsatt av kompetent organ.

Brønnøysundregistrene, 28.06.2025



Resultatregnskap

Beløp i: NOK	Note	2024	2023
RESULTATREGNSKAP			
Inntekter			
Annen driftsinntekt		393 138 391	103 013 715
Sum inntekter		393 138 391	103 013 715
Kostnader			
Lønnskostnad		22 154 027	4 475 231
Annen driftskostnad		1 736 714	1 552 555
Sum kostnader		23 890 741	6 027 786
Driftsresultat		369 247 650	96 985 929
Finansinntekter og finanskostnader			
Inntekt på andre investeringer		4 309 167	13 582 585
Annen renteinntekt		3 171 259	3 783 717
Annen finansinntekt		24 567 645	56 974 847
Verdiøkning andre finansielle instrumenter vurdert til virkelig verdi		12 018 209	
Sum finansinntekter		44 066 280	74 341 149
Nedskrivning av finansielle eiendeler			34 620 849
Annen rentekostnad		7 334 399	11 010 937
Annen finanskostnad		38 433 690	47 142 705
Sum finanskostnader		45 768 089	92 774 491
Netto finans		-1 701 809	-18 433 342
Resultat før skattekostnad		367 545 841	78 552 587
Skattekostnad		-8 068 366	-5 286 047
Årsresultat		375 614 207	83 838 634
Overføringer og disponeringer			
Overføringer til/fra annen egenkapital		375 614 207	83 838 634
Sum overføringer og disponeringer		375 614 207	83 838 634



Balanse

Beløp i: NOK	Note	2024	2023
BALANSE - EIENDELER			
Anleggsmidler			
Immaterielle eiendeler			
Finansielle anleggsmidler			
Investeringer i aksjer og andeler		52 019 823	40 094 592
Andre fordringer		5 649 163	395 008
Sum finansielle anleggsmidler		57 668 986	40 489 600
Sum anleggsmidler		57 668 986	40 489 600
Omløpsmidler			
Varer			
Fordringer			
Andre fordringer		5 857 225	46 927 153
Sum fordringer		5 857 225	46 927 153
Investeringer			
Markedsbaserte aksjer		2 154 500 392	1 786 363 337
Markedsbaserte obligasjoner			10 136 683
Andre finansielle instrumenter		5 318 521	2 387 835
Sum investeringer		2 159 818 913	1 798 887 855
Bankinnskudd, kontanter og lignende			
Bankinnskudd, kontanter og lignende		2 903 203	9 026 560
Sum bankinnskudd, kontanter og lignende		2 903 203	9 026 560
Sum omløpsmidler		2 168 579 341	1 854 841 568
SUM EIENDELER		2 226 248 327	1 895 331 168

BALANSE - EGENKAPITAL OG GJELD

Egenkapital



Balanse

Beløp i: NOK	Note	2024	2023
Innskutt egenkapital			
Selskapskapital		160 000 000	160 000 000
Overkurs		159 983 000	159 983 000
Sum innskutt egenkapital		319 983 000	319 983 000
Opptjent egenkapital			
Annen egenkapital		1 678 557 174	1 302 942 967
Sum opptjent egenkapital		1 678 557 174	1 302 942 967
Sum egenkapital		1 998 540 174	1 622 925 967
Gjeld			
Langsiktig gjeld			
Utsatt skatt		1 328 542	9 396 893
Sum avsetninger for forpliktelser		1 328 542	9 396 893
Annen langsiktig gjeld			
Sum langsiktig gjeld		1 328 542	9 396 893
Kortsiktig gjeld			
Betalbar skatt			552 564
Skyldige offentlige avgifter		3 494 698	1 363 046
Annen kortsiktig gjeld		222 884 913	261 092 698
Sum kortsiktig gjeld		226 379 611	263 008 308
Sum gjeld		227 708 153	272 405 201
SUM EGENKAPITAL OG GJELD		2 226 248 327	1 895 331 168



Brønnøysundregistrene

ÅRSREGNSKAP FOR REGNSKAPSÅRET 2024 - GENERELL INFORMASJON

Journalnummer: 2025 575401

Enheten

Organisasjonsnummer: 994 384 651
Organisasjonsform: Aksjeselskap
Foretaksnavn: VJ INVEST AS
Forretningsadresse: Haakon VIIIs gate 2
0161 OSLO

Regnskapsår

Årsregnskapets periode: 01.01.2024 - 31.12.2024

Konsern

Morselskap i konsern: Nei

Regnskapsregler

Regler for små foretak benyttet: Nei
Benyttet ved utarbeidelsen av
årsregnskapet til selskapet: Regnskapslovens alminnelige regler

Årsregnskapet fastsatt av kompetent organ

Bekreftet av representant for selskapet: Bodil Kristiansen
Dato for fastsettelse av årsregnskapet: 13.06.2025

Grunnlag for avgivelse

År 2024: Årsregnskap er elektronisk innlevert.
År 2023: Tall er hentet fra elektronisk innlevert årsregnskap fra 2024.

Det er ikke krav til at årsregnskapet m.v. som sendes til Regnskapsregisteret er undertegnet. Kontrollen på at dette er utført ligger hos revisor/enhetens øverste organ. Sikkerheten ivaretas ved at innsender har rolle/rettighet for innsending av årsregnskapet via Altinn, og ved at det bekreftes at årsregnskapet er fastsatt av kompetent organ.

Brønnøysundregistrene, 26.06.2025



Organisasjonsnr: 994 384 651
VJ INVEST AS

RESULTATREGNSKAP

Beløp i: NOK	Note	2024	2023
RESULTATREGNSKAP			
Inntekter			
Annen driftsinntekt		393 138 391	103 013 715
Sum inntekter		393 138 391	103 013 715
Kostnader			
Lønnskostnad		22 154 027	4 475 231
Annen driftskostnad		1 736 714	1 552 555
Sum kostnader		23 890 741	6 027 786
Driftsresultat		369 247 650	96 985 929
Finansinntekter og finanskostnader			
Inntekt på andre investeringer		4 309 167	13 582 585
Annen renteinntekt		3 171 259	3 783 717
Annen finansinntekt		24 567 645	56 974 847
Verdiøkning andre finansielle instrumenter vurdert til virkelig verdi		12 018 209	
Sum finansinntekter		44 066 280	74 341 149
Nedskrivning av finansielle eiendeler			34 620 849
Annen rentekostnad		7 334 399	11 010 937
Annen finanskostnad		38 433 690	47 142 705
Sum finanskostnader		45 768 089	92 774 491
Netto finans		-1 701 809	-18 433 342
Resultat før skattekostnad		367 545 841	78 552 587
Skattekostnad		-8 068 366	-5 286 047
Årsresultat		375 614 207	83 838 634
Overføringer og disponeringer			
Overføringer til/fra annen egenkapital		375 614 207	83 838 634
Sum overføringer og disponeringer		375 614 207	83 838 634



Organisasjonsnr: 994 384 651
VJ INVEST AS

BALANSE

Beløp i: NOK **Note** **2024** **2023**

BALANSE - EIENDELER

Anleggsmidler Immaterielle eiendeler

Finansielle anleggsmidler

Investeringer i aksjer og andeler	52 019 823	40 094 592
Andre fordringer	5 649 163	395 008
Sum finansielle anleggsmidler	57 668 986	40 489 600
Sum anleggsmidler	57 668 986	40 489 600

Omløpsmidler Varer

Fordringer

Andre fordringer	5 857 225	46 927 153
Sum fordringer	5 857 225	46 927 153

Investeringer

Markedsbaserte aksjer	2 154 500 392	1 786 363 337
Markedsbaserte obligasjoner		10 136 683
Andre finansielle instrumenter	5 318 521	2 387 835
Sum investeringer	2 159 818 913	1 798 887 855

Bankinnskudd, kontanter og lignende

Bankinnskudd, kontanter og lignende	2 903 203	9 026 560
Sum bankinnskudd, kontanter og lignende	2 903 203	9 026 560

Sum omløpsmidler **2 168 579 341** **1 854 841 568**

SUM EIENDELER **2 226 248 327** **1 895 331 168**

BALANSE - EGENKAPITAL OG GJELD

Egenkapital

Innskutt egenkapital

Selskapskapital	160 000 000	160 000 000
Overkurs	159 983 000	159 983 000
Sum innskutt egenkapital	319 983 000	319 983 000

Opptjent egenkapital



Annen egenkapital	1 678 557 174	1 302 942 967
Sum opptjent egenkapital	1 678 557 174	1 302 942 967
Sum egenkapital	1 998 540 174	1 622 925 967
Gjeld		
Langsiktig gjeld		
Utsatt skatt	1 328 542	9 396 893
Sum avsetninger for forpliktelser	1 328 542	9 396 893
Annen langsiktig gjeld		
Sum langsiktig gjeld	1 328 542	9 396 893
Kortsiktig gjeld		
Betalbar skatt		552 564
Skyldige offentlige avgifter	3 494 698	1 363 046
Annen kortsiktig gjeld	222 884 913	261 092 698
Sum kortsiktig gjeld	226 379 611	263 008 308
Sum gjeld	227 708 153	272 405 201
SUM EGENKAPITAL OG GJELD	2 226 248 327	1 895 331 168



Organisasjonsnr: 994 384 651
VJ INVEST AS

NOTEOPPLYSNINGER - SELSKAP - alle poster oppgitt i hele tall

Note

Antall årsverk i regnskapsåret
1.00

<u>Sum</u>	<u>Beløp</u>
------------	--------------

<u>Balanseført verdi 31.12.</u>	<u>Varige driftsmidler</u>	<u>Immaterielle eiend.</u>
---------------------------------	----------------------------	----------------------------

Konsernregnskap

Morselskapet sitt navn

Forretningskontor for morselskapet

Begrunnelse for at datterselskap er utelatt fra konsolideringen

<u>Samlet beløp - tilknyttet selskap</u>	<u>Årets</u>	<u>Fjorårets</u>
--	--------------	------------------

<u>Samlet beløp - foretak i samme konsern</u>	<u>Årets</u>	<u>Fjorårets</u>
---	--------------	------------------

<u>Samlet beløp - foretak i samme konsern</u>	<u>Årets</u>	<u>Fjorårets</u>
---	--------------	------------------

<u>Samlet beløp - felles kontrollert virksomhet</u>	<u>Årets</u>	<u>Fjorårets</u>
---	--------------	------------------

<u>Pantstillelse</u>	<u>Beløp</u>
----------------------	--------------

<u>Beholdning av egne aksjer</u>	<u>Antall</u>	<u>Pålydende</u>	<u>Andel av aksjek.</u>
----------------------------------	---------------	------------------	-------------------------



VJ Invest AS ÅRSBERETNING FOR 2024

Generelt

Virksomhetsområdet til VJ Invest AS («VJ Invest» eller «Selskapet») er investering i og shortsalg av, verdipapirer i Norge og internasjonalt, herunder aksjer, obligasjoner og derivater i henhold til Selskapets investeringsretningslinjer. Virksomheten drives fra selskapets kontor i Oslo.

Kapitalisering og eierskap

Selskapet ble stiftet høsten 2009 med en startkapital på kr 200m fordelt på 40t A-aksjer og 160t Preferanseaksjer, hver pålydende kr 500 og med lik stemmerett. Kapitalen ble gradvis investert i fjerde kvartal 2009 og gjennom 2010.

I mai 2010 og juni 2011 ble det foretatt nyemisjoner på kr 50m fordelt på 10t A-aksjer og 40t Preferanseaksjer i hver emisjon. I juni 2014 ble det foretatt en nyemisjon på kr 20m bestående av 20t A-aksjer.

Eksisterende eiere deltok pro rata i alle emisjonene. Kapitalen er innbetalt i sin helhet.

Eierskapet av Selskapet aksjer er vist i note 9 til regnskapet. JJ-Liberty AS, som eier 10t A-aksjer i VJ Invest AS, eies 100% av daglig leder i VJ Invest AS, Jan H. Johannessen.

Fortsatt drift

I samsvar med regnskapslovens § 3-3 bekreftes det at forutsetningen om fortsatt drift er lagt til grunn ved utarbeidelsen av regnskapet.

Resultat og balanse 2024 (2023)

Selskapet hadde i 2024 et overskudd på investeringer i markedsbaserte finansielle instrumenter på kr 393,1m (kr 103,0m) og netto finanskostnad kr 1,7m (hovedsakelig oppskrivning og utbytte/tap på unoterte, langsiktige aksjer).

Investeringene var primært long posisjoner i aksjer. Porteføljen ble hedget med short-posisjoner i aksjer og index-futures og i mindre grad put-oppsjoner på indekser.

Den totale investeringsgevinsten utgjorde 24,7% av inngående egenkapital.

For aksjer isolert sett var resultatet i 2024 på kr 427,4m (120,6m) som ga en tidsvektet avkastning på 26,1% for året. Oslo Børs Fondsindeks (OSEFX) var opp 11,2% og selskapets geografisk vektete referanseindeks var opp 12% målt i norske kroner.

Gjennom sine 15 driftsår har selskapet hatt en gjennomsnittlig årlig avkastning på 17,3% på sine aksjeinvesteringer (long og short samlet, uten gearing) sammenlignet med OSEFX på 10,2%.

Selskapet hedget i 2024 markedsrisiko med shortposisjoner i indeksfutures og put-oppsjoner på indekser. For 2024 som helhet ga hedge-posisjonene i et stigende marked et tap på 25,7m (1,6% av egenkapitalen).

Shortsalg av aksjer ga en gevinst på kr 7,0m (20,2m i 2023).

De viktige bidragsytere til aksjeavkastningen i 2024 var Kongsberg Gruppen, Multiconsult, Wilh. Wilhelmsen Holding, Kid, Protector og Norconsult på langsiden og NEL på short-siden. Det største negative bidraget kom fra oljeserviceselskapet Schoeller Bleckmann på langsiden.

Investeringene i markedsbaserte instrumenter økte i 2024 fra kr 1.798,9m til kr 2.159,8.

Tidligere nedskrivning av investeringer i langsiktige papirer (Euronext Growth og unoterte papirer) er reversert med kr 12,0m i 2024. Eventuelle merverdier i langsiktige papirer er ikke hensyntatt. Det ble realisert utbytter og tap/gevinst på langsiktige papirer med netto kr -4,7m. (kr +13,6m).



Selskapets resultat før skatt ble et overskudd på kr 367,5m (kr 78,6m). Etter skatt ble det et overskudd på kr 375,6m (kr 83,8m).

Egenkapitalen var ved utgangen av 2023 på kr 1.998,5m mot kr 1.623,0m i fjor.

Selskapet hadde en positiv kontantstrøm fra operasjonelle aktiviteter på kr 8,1m mot kr 1,0m i fjor. Kontantstrøm fra investeringsaktiviteter er negativ med kr 14,2m mot positivt beløp kr 1,2m i fjor. Det er investert kr 10,5m (kr 11,6m) i aksjer og salgssum utgjør kr 1,5m (kr 13,1m).

Markeds- finansiell- og kredittrisiko

Selskapet investerer primært i børsnoterte verdipapirer i Norge og Sverige og har investeringer i Nord-Europa og i mindre grad USA. Disse investeringene er utsatt for til tider store markedsmessige svingninger. Porteføljen er diversifisert og ingen enkelt-selskaper skal normalt stå for over 10% av eksponeringen.

Det er et stort innslag av norske og svenske smallcap aksjer og flere av disse har begrenset likviditet. Den systematiske markedsrisikoen er noe motvirket av shortsalg og hedging med derivatinstrumenter.

Det er valutarisiko på investeringer i utenlandske verdipapirer og rente- og kredittrisiko på investeringer i rentepapirer.

Selskapet investerer kun egenkapital og har fordel av langsiktige, finansielt solide eiere og en stabil kapitalbase. Dette muliggjør økte investeringer i perioder med høyere risikopremie.

Organisasjon og personalforhold

Selskapets eneste ansatte er daglig leder Jan H. Johannessen.

Oppgjør og regnskaps tjenester foretas i regi av Varner Holding AS. Selskapet leier kontor plass i et kontor fellesskap i Vika i Oslo.

Arbeidsmiljøet er meget godt og virksomheten har ikke hatt sykefravær eller skader på arbeidsplassen. Selskapets styre representerer eierne og består av 2 menn. Virksomheten medfører ikke skade på det ytre miljø.

Det er ikke tegnet styreansvarsforsikring.

Utsikter

Geopolitisk usikkerhet og svingninger i handelspolitikk, aksjeprising, renter, råvarer og valuta vil også i 2025 medføre betydelig usikkerhet og volatile finansmarkeder.

Selskapet har typisk lange eierperioder i kvalitetsselskaper med sterk track record og solid balanse. Andre investeringskriterier er langsiktig lønnsom vekst, sterk markedsposisjon, inngangsbarrierer, moderat prising og god ledelse.

Selskapet har hatt en god start på året frem mot slutten av første kvartal 2025.



Disponering av årsresultat

Styret foreslår følgende disponering av årsresultatet:

Overført annen egenkapital kr. 375.614.207

Oslo, 21. mars 2025

Marius Varner
Styrets leder

Petter Varner
Styremedlem

Jan H. Johannessen (Mar 26, 2025 19:45 EDT)

Jan H. Johannessen
Daglig leder



VJ INVEST AS RESULTATREGNSKAP

	Note	2024	2023
Driftsinntekter og driftskostnader			
Resultat finansielle instrumenter	1,2	393 138 391	103 013 715
<i>Sum driftsinntekter</i>		<u>393 138 391</u>	<u>103 013 715</u>
Lønnskostnad	1,3	22 154 027	4 475 231
Andre driftskostnader	3	1 736 714	1 552 555
<i>Sum driftskostnader</i>		<u>23 890 741</u>	<u>6 027 786</u>
Driftsresultat		<u>369 247 650</u>	<u>96 985 929</u>
Finansinntekter og finanskostnader			
Renteinntekter		3 171 259	3 783 717
Annen finansinntekt		24 567 645	56 974 847
Utbytte langsiktige aksjer		4 309 167	12 252 251
Tap/gevinst langsiktige aksjer		(9 057 518)	1 330 334
Verdiregulering langsiktige aksjer		12 018 209	(34 620 849)
Rentekostnader		(7 334 399)	(11 010 937)
Annen finanskostnad		(29 376 172)	(47 142 705)
<i>Netto finanskostad</i>		<u>(1 701 809)</u>	<u>(18 433 342)</u>
Resultat før skattekostnad		<u>367 545 841</u>	<u>78 552 587</u>
Skattekostnad(inntekt)	4	8 068 366	5 286 047
Årets overskudd		<u>375 614 207</u>	<u>83 838 634</u>
<i>Overføringer og disponeringer:</i>			
Overført til annen egenkapital		(375 614 207)	(83 838 634)
<i>Sum overført</i>		<u>(375 614 207)</u>	<u>(83 838 634)</u>

Org. nr. 994 384 651



VJ INVEST AS BALANSE PR 31.DESEMBER

EIENDELER	Note	2024	2023
Anleggsmidler			
<i>Finansielle eiendeler</i>			
Investering i andre aksjer	5	52 019 823	40 094 592
Konvertibelt lån		5 502 913	0
Andre fordringer		146 250	395 008
<i>Sum finansielle anleggsmidler</i>		<u>57 668 986</u>	<u>40 489 600</u>
Sum anleggsmidler		<u>57 668 986</u>	<u>40 489 600</u>
Omløpsmidler			
<i>Fordringer</i>			
Andre fordringer	6	5 857 225	46 927 153
<i>Sum fordringer</i>		<u>5 857 225</u>	<u>46 927 153</u>
<i>Investeringer</i>			
Markedsbaserte obligasjoner	2	0	10 136 683
Markedsbaserte derivater	2,10	5 318 521	2 387 835
Markedsbaserte aksjer	2	2 154 500 392	1 786 363 337
<i>Sum investeringer</i>		<u>2 159 818 913</u>	<u>1 798 887 855</u>
Bankinnskudd og kontanter	7	2 903 203	9 026 560
Sum omløpsmidler		<u>2 168 579 341</u>	<u>1 854 841 568</u>
SUM EIENDELER		<u><u>2 226 248 327</u></u>	<u><u>1 895 331 168</u></u>


Org. nr. 994 384 651





VJ INVEST AS
BALANSE PR 31.DESEMBER

EGENKAPITAL OG GJELD	Note	2024	2023
Egenkapital			
<i>Innskutt egenkapital</i>			
Aksjekapital	8,9	160 000 000	160 000 000
Overkurs	8	159 983 000	159 983 000
<i>Sum innskutt egenkapital</i>		<u>319 983 000</u>	<u>319 983 000</u>
<i>Opptjent egenkapital</i>			
Annen egenkapital	8	1 678 557 174	1 302 942 967
<i>Sum opptjent egenkapital</i>		<u>1 678 557 174</u>	<u>1 302 942 967</u>
Sum egenkapital		<u>1 998 540 174</u>	<u>1 622 925 967</u>
Avsetning for forpliktelser			
<i>Utsatt skatt</i>	4	<u>1 328 542</u>	<u>9 396 893</u>
Gjeld			
<i>Kortsiktig gjeld</i>			
Betalbar skatt	4	0	552 564
Skyldige offentlige avgifter		3 494 698	1 363 046
Markedsbaserte derivater	2,10	0	1 472 379
Annen kortsiktig gjeld	10	222 884 913	259 620 319
<i>Sum kortsiktig gjeld</i>		<u>226 379 611</u>	<u>263 008 308</u>
Sum gjeld		<u>227 708 153</u>	<u>272 405 201</u>
SUM EGENKAPITAL OG GJELD		<u><u>2 226 248 327</u></u>	<u><u>1 895 331 168</u></u>

Oslo, 21. mars 2025


Marius Varner
Styrets leder


Petter Varner
Styremedlem


Jan H Johannessen (Mar 26, 2025 19:45 EDT)
Jan Johannessen
Daglig leder

Org. nr. 994 384 651



VJ INVEST AS

KONTANTSTRØMOPPSTILLING

	2024	2023
Kontantstrøm fra operasjonelle aktiviteter		
Resultat før skattekostnad	367 545 841	78 552 587
Gevinst v/salg finansielle anleggsmidler	9 057 518	-1 330 334
Opp-/nedskriving finansielle anleggsmidler	-12 018 209	34 620 849
(Økning)/reduksjon debitorer, finansielle investeringer	-319 861 130	-107 535 496
Økning/(reduksjon) kreditorer	-36 076 133	-3 351 645
Betalte skatter	-552 549	0
A. Netto kontantstrøm fra operasjonelle aktiviteter	8 095 338	955 961
Kontantstrøm fra investeringsaktiviteter		
Investert i aksjer	-10 482 733	-11 636 466
Salgssum langsiktige aksjer	1 518 193	13 106 301
Endring i andre investeringer	-5 254 155	-248 758
B. Netto kontantstrøm fra investeringsaktiviteter	-14 218 695	1 221 077
Kontantstrøm fra finansieringsaktiviteter		
Innbetalt kapital fra aksjonærene	0	0
C. Netto kontantstrøm fra finansieringsaktiviteter	0	0
A + B + C Netto endring i kontanter og ekvivalenter	-6 123 357	2 177 038
Beholdning av kontanter og ekvivalenter 01.01.	9 026 560	6 849 522
Beholdning av kontanter og ekvivalenter 31.12.	2 903 203	9 026 560

Org. nr. 977 097 932



VJ INVEST AS Noter til regnskapet for 2024

Regnskapsprinsipper

Årsregnskapet er satt opp i samsvar med regnskapsloven av 1998. Det er utarbeidet etter norske regnskapsstandarder.

Selskapet driver virksomhet som er underlagt reglene om finansskatt.

Klassifisering av eiendeler og gjeld

Eiendeler bestemt til varig eie eller bruk er klassifisert som anleggsmidler. Andre eiendeler er klassifisert som omløpsmidler. Fordringer som skal tilbakebetales innen et år er uansett klassifisert som omløpsmidler. Ved klassifisering av kortsiktig gjeld er tilsvarende kriterier lagt til grunn.

Omløpsmidler vurderes til laveste av anskaffelseskost og virkelig verdi. Kortsiktig gjeld balanseføres til nominelt mottatt beløp på etableringstidspunktet.

Enkelte poster er vurdert etter andre regler, og redegjøres for nedenfor.

Valuta

Pengeposter i utenlandsk valuta omregnes til transaksjonsdagens kurs.
Balanseposter i utenlandske valuta omregnes til balansedagens kurs.

Anleggsaksjer

Anleggsaksjer balanseføres til anskaffelseskost. Investeringene blir nedskrevet til virkelig verdi dersom verdifallet ikke er forbigående. Mottatt utbytte og andre overskuddsutdelinger fra selskapene inntektsføres som annen finansinntekt.

Aksjer, obligasjoner og lignende. (omløpsmidler)

Markedsbaserte aksjer og obligasjoner som inngår i en handelsportefølje vurderes til virkelig verdi på balansedagen. Andre omløpsaksjer vurderes til det laveste av gjennomsnittlig anskaffelseskost og virkelig verdi på balansedagen.

Fordringer

Fordringer oppføres til pålydende etter fradrag for avsetning til forventet tap.

Skatter

Skatter kostnadsføres når de påløper, det vil si at skattekostnaden er knyttet til det regnskapsmessige resultat før skatt. Skattekostnaden består av betalbar skatt (skatt på årets skattepliktige inntekt) og endring i netto utsatt skatt/-fordel. Utsatt skatt i balansen beregnes på grunnlag av midlertidige forskjeller mellom regnskapsmessig og skattemessige verdier. Netto utsatt skattefordel balanseføres i den grad det er sannsynlig at fordelen kan utnyttes.

Inntektsføring

Foretaket er et investeringsselskap og resultater, inkludert transaksjonskostnader, fra salg av markedsbaserte finansielle instrumenter inntektsføres som driftsinntekter. Likeledes er mottatte utbytter og andre overskuddsutdelinger fra selskapene også inntektsført som driftsinntekter. Inntektsføring ved realisasjon av finansielle instrumenter skjer på realisasjonstidspunktet. Renter, valutagevinster/-tap på kontantbeholdning resultatføres som finansposter.

Offentlige tilskudd

Selskapet har ikke mottatt offentlige tilskudd de 3 siste år.

Kontantstrømoppstilling

Kontantstrømoppstillingen er utarbeidet etter den indirekte metoden. Kontanter og kontantekvivalenter omfatte kontanter og bankinnskudd.

Finansiell markedsrisiko

Selskapet er eksponert for valutasvingninger i form av investeringer i utenlandske verdipapirer.



VJ INVEST AS Noter til regnskapet for 2024

Note nr. 1 - Sammenslåtte poster	2024	2023
<i>Lønnskostnader består av følgende poster:</i>		
Bonusavsetning m/tilbakef.bestemmelse og reinvest. forpliktelse	15 726 152	409 604
Lønn til ansatt	1 956 025	1 855 834
Arbeidsgiveravgift	3 348 585	1 735 757
Finansskatt	1 113 470	461 722
Andre personalkostnader	9 795	12 314
Sum	22 154 027	4 475 231
<i>Resultat finansielle instrumenter består av følgende poster:</i>		
Gev/(tap) salg aksjer/obligasjoner/derivater	98 816 848	116 792 496
Utbytter	80 498 549	67 127 572
Kildeskatt	(1 986 096)	(1 840 452)
Renteinntekter utlån aksjer	133 559	64 802
Rentekostnad aksjelån	(3 249 792)	(9 560 645)
Renteinntekt obligasjoner	111 948	1 243 058
Verdiregulering finansielle instrumenter	218 813 375	(70 813 116)
Resultat finansielle instrumenter	393 138 391	103 013 715
Oppskrivning 01.01.	476 816 200	547 629 316
Oppskrivning 31.12.	695 629 575	476 816 200
Årets verdiregulering	218 813 375	(70 813 116)

Note nr. 2 - Markedsbaserte aksjer og obligasjoner

	Anskaffelseskost 31.12.2024	Balanseført verdi 31.12.2024	Markedsverdi 31.12.2024	Periodens verdiendring
Obligasjoner	0	0	0	-1 333 693
Markedsbaserte derivater, put/call opsjoner	41 406	5 318 521	5 318 521	7 946 655
Markedsbaserte aksjer	1 470 004 515	2 154 500 392	2 154 500 392	212 200 413
Sum				218 813 375

Aksjer som er utlånt er inkludert i bokført verdi.
Se for øvrig note 10 pantstillelser.

Note nr. 3 - Ansatte, godtgjørelser, lån til ansatte, m.v.

Antall årsverk er 1 i 2024

Det er ikke utbetalt godtgjørelse til styret i året.

Daglig leder har mottatt kr. 9.853.589 i lønn, bonus og naturallytelser i 2024

Daglig leder har avtale om bonus. Bonusavtalen inneholder en tilbakeføringsbestemmelse som innebærer at bonus eventuelt skal reduseres dersom etterfølgende resultater tilsier dette. Avtalen inneholder også en forpliktelse om å reinvestere bonus i selskapet.

Det er ingen slike avtaler for øvrige styremedlemmer.

Selskapet er ikke pliktig til å ha foretakspensjonsordning.

Det er kostnadsført godtgjørelse til revisor slik:

	2024	2023
Lovpålagt revisjon	74 200	70 000
Andre attestasjonsoppgaver		
Skatterådgivning		
Andre tjenester utenfor revisjonen	5 594	5 812



VJ INVEST AS Noter til regnskapet for 2024

Note nr. 4 - Skattekostnad

Arets skatter i regnskapet består av:

	2024	2023
Betalbar skatt	0	552 564
For mye avsatt tidligere år	(15)	0
Utsatt skatt (inntekt)	(8 068 351)	(5 838 611)
Arets skatter (inntekt)	(8 068 366)	(5 286 047)

Grunnlag for betalbar skatt:

Resultat før skattekostnad	367 545 841	367 150 291
Permanente forskjeller	(399 819 244)	(99 696 773)
Endring midlertidige forskjeller	(24 262 253)	29 726 754
Skattemessig resultat	(56 535 656)	297 180 272
Benyttet fremførbart underskudd	0	-6 372 311
Grunnlag betalbar skatt	(56 535 656)	290 807 961
Skatt 25%	(14 133 914)	72 701 990

Betalbar skatt i balansen fremkommer slik:

Betalbar skatt på årets resultat	0	72 701 990
----------------------------------	---	------------

Grunnlag for utsatt skatt

	31.12.2024	31.12.2023	Endring
Verdipapirer	68 247 962	38 109 672	30 138 290
Avsatt for forpliktelse	(6 398 137)	(522 100)	(5 876 037)
Sum	61 849 825	37 587 572	24 262 253
Underskudd til fremføring	(56 535 656)	0	(56 535 656)
Grunnlag utsatt skatt	5 314 169	37 587 572	(32 273 403)
Utsatt skatt 25 %	1 328 542	9 396 893	(8 068 351)

Sammenheng mellom skattekostnad og skatt beregnet som gjennomsnittlig nominell skattesats på resultat før skatt for regnskapsåret 2024:

	2024	2023
Skatt beregnet som gjennomsnittlig nominell skattesats på resultat før skatt	91 886 460	19 638 147
Effekt av permanente forskjeller	(99 954 811)	(24 924 194)
Skattekostnad i hht resultatregnskap	(8 068 351)	(5 286 047)



VJ INVEST AS Noter til regnskapet for 2024

Note nr. 5 - Investering i aksjer

	Antall aksjer	Stemmerett/ eierandel	Kostpris 31.12.2024	Bokført verdi 31.12.2024
Rentelligent Group AS	1 448		5 248 472	3 669 232
Elektroimportøren AS	2 406 513	4,74 %	78 666 231	29 600 110
Lumi Gruppen AS	608 198	1,10 %	20 645 225	8 818 871
Hitec Vision AS	169 186	0,89 %	9 931 610	9 931 610
<i>Sum</i>			<u>114 491 538</u>	<u>52 019 823</u>

Note nr. 6 - Fordringer

Fordringer er oppført til pålydende.

Note nr. 7 - Bundet bankinnskudd m.v.

Bundet bankinnskudd til dekning av forskuddstrekk utgjør kr. 289.567.
Skyldig forskuddstrekk utgjør kr. 121.800.

Note nr. 8 - Egenkapital

	Aksjekapital	Overkurs	Annen egenkapital	Sum
Egenkapital pr. 31.12.2023	160 000 000	159 983 000	1 302 942 967	1 622 925 967
Årets resultat			375 614 207	375 614 207
<i>Egenkapital pr. 31.12.2024</i>	<u>160 000 000</u>	<u>159 983 000</u>	<u>1 678 557 174</u>	<u>1 998 540 174</u>

Note nr. 9 - Antall aksjer, aksjeeiere, m.v.

Selskapets aksjekapital er pr. 31.12.2024 på kr. 160.000.000, bestående av 80.000 A-aksjer og 240.000 P-aksjer, hver pålydende kr 500. Alle aksjene har stemmerett.

Selskapets aksjonærer er:	A-aksjer	P-aksjer	Eierandel
JJ-Liberty AS	10 000		3,13 % Eies av daglig leder
VarJul Invest AS	11 667	40 000	16,15 % Kontrolleres av styremedlem Petter Varner
VarAI Invest AS	11 667	40 000	16,15 % Kontrolleres av styremedlem Petter Varner
MatVar Invest AS	11 666	40 000	16,15 % Kontrolleres av styremedlem Marius Varner
HenVar Invest AS	11 667	40 000	16,15 % Kontrolleres av styremedlem Marius Varner
OsVi Invest AS	23 333	80 000	32,29 % Kontrolleres av styremedlem Joakim Varner
	<u>80 000</u>	<u>240 000</u>	<u>100,00 %</u>

Note nr. 10 - Annen kortsiktig gjeld, pantstillelser

Selskapet har shortet aksjer og har en forpliktelse til gjenkjøp av disse aksjene på 143.792.120. Ved årsskiftet er det bokført en latent gevinst på kr. 5.856.581 knyttet til disse aksjene. Netto gjeld til meglere utgjør 61.619.877.

	2024	2023
Innestående hos meglere som sikkerhet for derivater/shortposisjoner	<u>188 676 204</u>	<u>148 120 062</u>
Pantesikret gjeld til meglere hvor aksjer på VPS er stilt som sikkerhet	<u>25 371 958</u>	<u>12 979 803</u>



VJårsrapport2024

Final Audit Report

2025-03-26

Created:	2025-03-25
By:	Bodil Kristiansen (Bodil.Kristiansen@varner.com)
Status:	Signed
Transaction ID:	CBJCHBCAABAANPgaao6AeJhPlzuhXcFmDVKyciYw6oBy

"VJårsrapport2024" History

- Document created by Bodil Kristiansen (Bodil.Kristiansen@varner.com)
2025-03-25 - 8:33:51 AM GMT - IP address: 213.145.186.115
- Document emailed to jan@vjinvest.no for signature
2025-03-25 - 8:35:27 AM GMT
- Email viewed by jan@vjinvest.no
2025-03-26 - 3:56:29 PM GMT - IP address: 104.28.45.33
- Signer jan@vjinvest.no entered name at signing as Jan H Johannessen
2025-03-26 - 11:45:27 PM GMT - IP address: 77.16.221.234
- Document e-signed by Jan H Johannessen (jan@vjinvest.no)
Signature Date: 2025-03-26 - 11:45:29 PM GMT - Time Source: server- IP address: 77.16.221.234
- Agreement completed.
2025-03-26 - 11:45:29 PM GMT

VARNER

Powered by
Adobe
Acrobat Sign



BHL DA
Elias Smiths vei 24
1337 Sandvika

Org. nr.: 992 768 061

Telefon: 46 90 26 47
E-post: td@bhl.no
Internett: www.bhl.no

Medlemmer av
Den norske Revisorforening

Ansvarlig revisor:
Trond Dolvik

Til generalforsamlingen i
VJ InvestAS

UAVHENGIG REVISORS BERETNING

Konklusjon

Vi har revidert VJ Invest AS' årsregnskap som viser et overskudd på kr. 375 614 207. Årsregnskapet består av balanse per 31. desember 2024, resultatregnskap og kontantstrømoppstilling for regnskapsåret avsluttet per denne datoen og noter til årsregnskapet, herunder et sammendrag av viktige regnskapsprinsipper.

Etter vår mening

- oppfyller årsregnskapet gjeldende lovkrav, og
- gir årsregnskapet et rettviseende bilde av selskapets finansielle stilling per 31. desember 2024 og av dets resultater og kontantstrømmer for regnskapsåret avsluttet per denne datoen i samsvar med regnskapslovens regler og god regnskapskikk i Norge.

Grunnlag for konklusjonen


Vi har gjennomført revisjonen i samsvar med International Standards on Auditing (ISA-ene). Våre oppgaver og plikter i henhold til disse standardene er beskrevet nedenfor under Revisors oppgaver og plikter ved revisjonen av årsregnskapet. Vi er uavhengige av selskapet i samsvar med kravene i relevante lover og forskrifter i Norge og International Code of Ethics for Professional Accountants (inkludert internasjonale uavhengighetsstandarder) utstedt av International Ethics Standards Board for Accountants (IESBA-reglene), og vi har overholdt våre øvrige etiske forpliktelser i samsvar med disse kravene. Innhentet revisjonsbevis er etter vår vurdering tilstrekkelig og hensiktsmessig som grunnlag for vår konklusjon.

Øvrig informasjon

Styret og daglig leder (ledelsen) er ansvarlige for informasjonen i årsberetningen. Vår konklusjon om årsregnskapet ovenfor dekker ikke informasjonen i årsberetningen.

I forbindelse med revisjonen av årsregnskapet er det vår oppgave å lese årsberetningen. Formålet er å vurdere hvorvidt det foreligger vesentlig inkonsistens mellom årsberetningen og årsregnskapet og den kunnskap vi har opparbeidet oss under revisjonen av årsregnskapet, eller hvorvidt informasjon i årsberetningen ellers fremstår som vesentlig feil. Vi har plikt til å rapportere dersom årsberetningen fremstår som vesentlig feil. Vi har ingenting å rapportere i så henseende.

Basert på kunnskapen vi har opparbeidet oss i revisjonen, mener vi at årsberetningen

Member of  Nexia

BHL DA is a member of Nexia Norway Umbrella Group. Nexia Norway is a member of Nexia, a leading global network of independent, accounting and consulting firms that are members of Nexia International Limited. Nexia International Limited is a company registered in the Isle of Man, does not provide any services to clients. Please see the "Member Firm Disclosure" on Nexia's site.



- 2 -



- er konsistent med årsregnskapet og
- inneholder de opplysninger som skal gis i henhold til gjeldende lovkrav.

Ledelsens ansvar for årsregnskapet

Ledelsen er ansvarlig for å utarbeide årsregnskapet og for at det gir et rettvise bilde i samsvar med regnskapslovens regler og god regnskapsskikk i Norge. Ledelsen er også ansvarlig for slik intern kontroll som den finner nødvendig for å kunne utarbeide et årsregnskap som ikke inneholder vesentlig feilinformasjon, verken som følge av misligheter eller utilsiktede feil.

Ved utarbeidelsen av årsregnskapet må ledelsen ta standpunkt til selskapets evne til fortsatt drift og opplyse om forhold av betydning for fortsatt drift. Forutsetningen om fortsatt drift skal legges til grunn for årsregnskapet så lenge det ikke er sannsynlig at virksomheten vil bli avvirket.

Revisors oppgaver og plikter ved revisjonen av årsregnskapet

Vårt mål er å oppnå betryggende sikkerhet for at årsregnskapet som helhet ikke inneholder vesentlig feilinformasjon, verken som følge av misligheter eller utilsiktede feil, og å avgi en revisjonsberetning som inneholder vår konklusjon. Betryggende sikkerhet er en høy grad av sikkerhet, men ingen garanti for at en revisjon utført i samsvar med ISA-ene, alltid vil avdekke vesentlig feilinformasjon. Feilinformasjon kan oppstå som følge av misligheter eller utilsiktede feil. Feilinformasjon er å anse som vesentlig dersom den enkeltvis eller samlet med rimelighet kan forventes å påvirke økonomiske beslutningene som brukerne foretar på grunnlag av årsregnskapet.

For videre beskrivelse av revisors oppgaver og plikter vises det til <https://www.revisorforeningen.no/revisjonsberetninger>

Sandvika, 21.mars 2025

BHL DA

Denne beretningen er elektronisk signert.

Trond Dolvik
Statsautorisert revisor