



## ÅRSREGNSKAPET FOR REGNSKAPSÅRET 2021 - GENERELL INFORMASJON

### Enheten

Organisasjonsnummer: 936 279 198  
Organisasjonsform: Aksjeselskap  
Foretaksnavn: MATRE MASKIN AS  
Forretningsadresse: Brubakken 52  
5420 RUBBESTADNESET

### Regnskapsår

Årsregnskapets periode: 01.01.2021 - 31.12.2021

### Konsern

Morselskap i konsern: Nei

### Regnskapsregler

Regler for små foretak benyttet: Nei  
Benyttet ved utarbeidelsen av årsregnskapet til selskapet: Regnskapslovens alminnelige regler

### Årsregnskapet fastsatt av kompetent organ

Bekreftet av representant for selskapet: Torleiv Fylkesnes  
Dato for fastsettelse av årsregnskapet: 08.06.2022

### Grunnlag for avgivelse

År 2021: Årsregnskapet er elektronisk innlevert  
År 2020: Tall er hentet fra elektronisk innlevert årsregnskap fra 2021

*Det er ikke krav til at årsregnskapet m.v. som sendes til Regnskapsregisteret er undertegnet. Kontrollen på at dette er utført ligger hos revisor/enhetens øverste organ. Sikkerheten ivaretas ved at innsender har rolle/rettighet for innsending av årsregnskapet via Altinn, og ved at det bekreftes at årsregnskapet er fastsatt av kompetent organ.*

Brønnøysundregistrene, 13.06.2023



## Resultatregnskap

Beløp i: NOK	Note	2021	2020
<b>RESULTATREGNSKAP</b>			
<b>Inntekter</b>			
Salgsinntekt	1, 2	56 831 353	57 390 679
Annen driftsinntekt		1 400 700	
<b>Sum inntekter</b>		<b>58 232 053</b>	<b>57 390 679</b>
<b>Kostnader</b>			
Endring i beholdning av varer under tilvirkning og ferdig tilvirkede varer		1 683 687	-1 039 903
Varekostnad	3	21 205 931	24 636 589
Lønnskostnad	4	21 333 653	22 306 021
Avskrivning av driftsmidler og immaterielle eiendeler	5, 6	1 923 000	1 320 691
Annen driftskostnad	2, 4, 6	9 410 055	9 913 441
<b>Sum kostnader</b>		<b>55 556 327</b>	<b>57 136 839</b>
<b>Driftsresultat</b>		<b>2 675 727</b>	<b>253 840</b>
<b>Finansinntekter og finanskostnader</b>			
Annen renteinntekt		6 425	3 733
Annen finansinntekt		348 344	424 058
<b>Sum finansinntekter</b>		<b>354 769</b>	<b>427 792</b>
Annen rentekostnad		791 025	1 026 434
Annen finanskostnad		484 653	1 157 401
<b>Sum finanskostnader</b>		<b>1 275 678</b>	<b>2 183 835</b>
<b>Netto finans</b>		<b>-920 909</b>	<b>-1 756 044</b>
<b>Ordinært resultat før skattekostnad</b>		<b>1 754 817</b>	<b>-1 502 203</b>
Skattekostnad på ordinært resultat	7	388 149	-328 472
<b>Ordinært resultat etter skattekostnad</b>		<b>1 366 668</b>	<b>-1 173 731</b>
<b>Årsresultat</b>		<b>1 366 668</b>	<b>-1 173 731</b>
<b>Årsresultat etter minoritetsinteresser</b>		<b>1 366 668</b>	<b>-1 173 731</b>



## Resultatregnskap

<b>Beløp i: NOK</b>	<b>Note</b>	<b>2021</b>	<b>2020</b>
<b>Totalresultat</b>		<b>1 366 668</b>	<b>-1 173 731</b>
<b>Overføringer og disponeringer</b>			
Ordinært utbytte	8	500 000	
Konsernbidrag	8, 8		
Udekket tap	8, 8		
Avsatt til annen egenkapital	8	866 668	
Overført fra annen egenkapital	8		-1 173 731
<b>Sum overføringer og disponeringer</b>		<b>1 366 668</b>	<b>-1 173 731</b>



### Balanse

Beløp i: NOK	Note	2021	2020
<b>BALANSE - EIENDELER</b>			
<b>Anleggsmidler</b>			
<b>Immaterielle eiendeler</b>			
Forskning og utvikling	5	4 649 700	3 483 572
Utsatt skattefordel	7	1 404 693	1 792 842
<b>Sum immaterielle eiendeler</b>		<b>6 054 393</b>	<b>5 276 414</b>
<b>Varige driftsmidler</b>			
Tomter, bygninger o.a. fast eiendom	5, 9		
Maskiner og anlegg	5, 6, 9	11 431 777	11 603 802
Skip og flytende installasjoner	5, 9		
Driftsløsøre, inventar o.a. utstyr	5, 6, 9	224 980	213 000
<b>Sum varige driftsmidler</b>	5	<b>11 656 758</b>	<b>11 816 802</b>
<b>Finansielle anleggsmidler</b>			
Lån til foretak i samme konsern	12		
Lån til tilknyttet selskap og felles kontrollert virksomhet	12		
Investeringer i aksjer og andeler		5 300	5 300
Andre langsiktige fordringer	4, 10	108 133	256 473
<b>Sum finansielle anleggsmidler</b>		<b>113 433</b>	<b>261 773</b>
<b>Sum anleggsmidler</b>		<b>17 824 583</b>	<b>17 354 988</b>
<b>Omløpsmidler</b>			
<b>Varer</b>			
Lager av varer og annen beholdning	3, 9	15 581 194	28 499 831
<b>Sum varer</b>		<b>15 581 194</b>	<b>28 499 831</b>
<b>Fordringer</b>			
Kundefordringer	9, 11	7 606 530	9 915 429
Andre kortsiktige fordringer		566 026	1 114 418
Konsernfordringer	12	11 177 116	577 116
<b>Sum fordringer</b>		<b>19 349 671</b>	<b>11 606 963</b>
<b>Bankinnskudd, kontanter og lignende</b>			
Bankinnskudd, kontanter o.l.	13	2 290 445	948 437



## Balanse

Beløp i: NOK	Note	2021	2020
Sum bankinnskudd, kontanter og lignende		2 290 445	948 437
Sum omløpsmidler		37 221 310	41 055 231
<b>SUM EIENDELER</b>		<b>55 045 893</b>	<b>58 410 219</b>

## BALANSE - EGENKAPITAL OG GJELD

### Egenkapital

#### Innskutt egenkapital

Aksjekapital	8, 14	6 700 000	6 700 000
Overkurs	8		
Annen innskutt egenkapital	8	15 550 150	4 450 150
<b>Sum innskutt egenkapital</b>		<b>22 250 150</b>	<b>11 150 150</b>

#### Opptjent egenkapital

Annen egenkapital	8	-8 268 883	1 934 352
<b>Sum opptjent egenkapital</b>		<b>-8 268 883</b>	<b>1 934 352</b>

#### Sum egenkapital

**13 981 267**      **13 084 502**

### Gjeld

#### Langsiktig gjeld

Utsatt skatt	7		
<b>Annen langsiktig gjeld</b>			
Gjeld til kredittinstitusjoner	9	18 800 000	20 600 000
Langsiktig konserngjeld	12	12 509 448	12 509 448
<b>Sum annen langsiktig gjeld</b>		<b>31 309 448</b>	<b>33 109 448</b>

#### Sum langsiktig gjeld

**31 309 448**      **33 109 448**

#### Kortsiktig gjeld

Gjeld til kredittinstitusjoner	9		637 049
Leverandørgjeld	12	2 886 846	6 064 384
Betalbar skatt	7		
Skyldig offentlige avgifter		1 660 460	1 514 177
Utbytte	8	500 000	



## Balanse

<b>Beløp i: NOK</b>	<b>Note</b>	<b>2021</b>	<b>2020</b>
Kortsiktig konserngjeld	12		500 000
Annen kortsiktig gjeld		4 707 872	3 500 658
<b>Sum kortsiktig gjeld</b>		<b>9 755 178</b>	<b>12 216 268</b>
<b>Sum gjeld</b>		<b>41 064 626</b>	<b>45 325 716</b>
<b>SUM EGENKAPITAL OG GJELD</b>		<b>55 045 893</b>	<b>58 410 219</b>



## Årsregnskap 2021 Matre Maskin AS

---

Organisasjonsnr: 936 279 198



## Resultatregnskap

Driftsinntekter og driftskostnader	Note	2021	2020
Salgsinntekt	1, 2	56 831 353	57 390 679
Annen driftsinntekt		1 400 700	0
<b>Sum driftsinntekter</b>		<b>58 232 053</b>	<b>57 390 679</b>
Varekostnad	3	21 205 931	24 636 589
End. beh. varer u. tilv. og ferdigvarer		1 683 687	-1 039 903
Lønnskostnad	4	21 333 653	22 306 021
Avskrivning av driftsmidler og immaterielle eiendeler	5, 6	1 923 000	1 320 691
Annen driftskostnad	2, 4, 6	9 410 055	9 913 441
<b>Sum driftskostnader</b>		<b>55 556 327</b>	<b>57 136 839</b>
<b>Driftsresultat</b>		<b>2 675 727</b>	<b>253 840</b>
<b>Finansinntekter og finanskostnader</b>			
Annen renteinntekt		6 425	3 733
Annen finansinntekt		348 344	424 058
Annen rentekostnad		791 025	1 026 434
Annen finanskostnad		484 653	1 157 401
<b>Resultat av finansposter</b>		<b>-920 909</b>	<b>-1 756 044</b>
<b>Ordinært resultat før skattekostnad</b>		<b>1 754 817</b>	<b>-1 502 203</b>
Skattekostnad på ordinært resultat	7	388 149	-328 472
<b>Årsresultat</b>		<b>1 366 668</b>	<b>-1 173 731</b>
<b>Overføringer</b>			
Avsatt til utbytte	8	500 000	0
Avsatt til annen egenkapital	8	866 668	0
Overført fra annen egenkapital	8	0	1 173 731
<b>Sum overføringer</b>		<b>1 366 668</b>	<b>-1 173 731</b>



### Balanse

Eiendeler	Note	2021	2020
<b>Anleggsmidler</b>			
<i>Immaterielle eiendeler</i>			
Forskning og utvikling	5	4 649 700	3 483 572
Utsatt skattefordel	7	1 404 693	1 792 842
<b>Sum immaterielle eiendeler</b>		<b>6 054 393</b>	<b>5 276 414</b>
<i>Varige driftsmidler</i>			
Maskiner og anlegg	5, 6, 9	11 431 777	11 603 802
Driftsløsøre, inventar o.a. utstyr	5, 6, 9	224 980	213 000
<b>Sum varige driftsmidler</b>	5	<b>11 656 758</b>	<b>11 816 802</b>
<i>Finansielle anleggsmidler</i>			
Investeringer i aksjer og andeler		5 300	5 300
Andre langsiktige fordringer	4, 10	108 133	256 473
<b>Sum finansielle anleggsmidler</b>		<b>113 433</b>	<b>261 773</b>
<b>Sum anleggsmidler</b>		<b>17 824 583</b>	<b>17 354 988</b>
<b>Omløpsmidler</b>			
<i>Varer</i>			
Lager av varer og annen beholdning	3, 9	15 581 194	28 499 831
<b>Sum varer</b>		<b>15 581 194</b>	<b>28 499 831</b>
<i>Fordringer</i>			
Kundefordringer	9, 11	7 606 530	9 915 429
Andre kortsiktige fordringer		566 026	1 114 418
Konsernfordringer	12	11 177 116	577 116
<b>Sum fordringer</b>		<b>19 349 671</b>	<b>11 606 963</b>
<i>Bankinnskudd, kontanter o.l</i>			
Bankinnskudd, kontanter o.l.	13	2 290 445	948 437
<b>Sum bankinnskudd, kontanter o.l</b>		<b>2 290 445</b>	<b>948 437</b>
<b>Sum omløpsmidler</b>		<b>37 221 310</b>	<b>41 055 231</b>
<b>Sum eiendeler</b>		<b>55 045 893</b>	<b>58 410 219</b>

Matre Maskin AS



### Balanse

Egenkapital og gjeld	Note	2021	2020
<b>Egenkapital</b>			
<i>Innskutt egenkapital</i>			
Aksjekapital	8, 14	6 700 000	6 700 000
Annen innskutt egenkapital	8	15 550 150	4 450 150
<b>Sum innskutt egenkapital</b>		<b>22 250 150</b>	<b>11 150 150</b>
<i>Opptjent egenkapital</i>			
Annen egenkapital	8	-8 268 883	1 934 352
<b>Sum opptjent egenkapital</b>		<b>-8 268 883</b>	<b>1 934 352</b>
<b>Sum egenkapital</b>		<b>13 981 267</b>	<b>13 084 502</b>
<b>Gjeld</b>			
<i>Annen langsiktig gjeld</i>			
Langsiktig konserngjeld	12	12 509 448	12 509 448
Gjeld til kredittinstitusjoner	9	18 800 000	20 600 000
<b>Sum annen langsiktig gjeld</b>		<b>31 309 448</b>	<b>33 109 448</b>
<i>Kortsiktig gjeld</i>			
Gjeld til kredittinstitusjoner	9	0	637 049
Leverandørgjeld	12	2 886 846	6 064 384
Skyldig offentlige avgifter		1 660 460	1 514 177
Utbytte	8	500 000	0
Kortsiktig konserngjeld	12	0	500 000
Annen kortsiktig gjeld		4 707 872	3 500 658
<b>Sum kortsiktig gjeld</b>		<b>9 755 178</b>	<b>12 216 268</b>
<b>Sum gjeld</b>		<b>41 064 626</b>	<b>45 325 716</b>
<b>Sum egenkapital og gjeld</b>		<b>55 045 893</b>	<b>58 410 219</b>

Rubbestadneset, / - 2022  
Styret i Matre Maskin AS

Arnfinn Matre  
Styreleder

Torleiv Fylkesnes  
Styremedlem

Rolv Haldorsen  
Styremedlem

Ellinor Kallevåg  
Styremedlem

Tommy Esperø  
Daglig leder

Matre Maskin AS



## Indirekte kontantstrøm

### Matre Maskin AS

	Note	2021	2020
<b>Kontantstrømmer fra operasjonelle aktiviteter</b>			
Resultat før skattekostnad		1 754 817	-1 502 203
Tap/gevinst ved salg av anleggsmidler		-1 400 700	0
Ordinære avskrivninger		1 923 000	1 320 691
Endring i varelager		12 918 637	2 368 858
Endring i kundefordringer		2 308 899	2 065 229
Endring i leverandørgjeld		-3 177 538	-2 292 317
Endring i andre tidsavgrensningsposter		-9 019 675	146 007
<b>Netto kontantstrøm fra operasjonelle aktiviteter</b>		<b>5 307 440</b>	<b>2 106 264</b>
<b>Kontantstrømmer fra investeringsaktiviteter</b>			
Innbetalinger ved salg av varige driftsmidler		1 550 000	0
Utbetalinger ved kjøp av varige driftsmidler		-3 078 383	-2 533 711
<b>Netto kontantstrøm fra investeringsaktiviteter</b>		<b>-1 528 383</b>	<b>-2 533 711</b>
<b>Kontantstrømmer fra finansieringsaktiviteter</b>			
Innbetalinger ved opptak av ny langsiktig gjeld		0	10 000 000
Utbetalinger ved nedbetaling av langsiktig gjeld		-1 800 000	-1 900 000
Netto endring i kassekreditt		-637 049	-8 106 390
<b>Netto kontantstrøm fra finansieringsaktiviteter</b>		<b>-2 437 049</b>	<b>-6 390</b>
Netto endring i kontanter og kontantekvivalenter		1 342 008	-433 837
Beh. av kont. og kontantekvivalenter ved per. begynne		948 437	1 382 274
<b>Beh. av kont. og kontantekvivalenter ved per. slutt</b>		<b>2 290 445</b>	<b>948 437</b>



## Noter til regnskapet 2021

### Regnskapsprinsipper

Årsregnskapet er satt opp i samsvar med regnskapsloven og god regnskapsskikk for øvrige foretak. Forutsetningen om fortsatt drift er lagt til grunn ved utarbeidelsen.

### Bruk av estimater

Utarbeidelse av regnskap i samsvar med regnskapsloven krever bruk av estimater. Videre krever anvendelse av selskapets regnskapsprinsipper at ledelsen må utøve skjønn. Områder som i stor grad inneholder slike skjønsmessige vurderinger, høy grad av kompleksitet, eller områder hvor forutsetninger og estimater er vesentlige for årsregnskapet, er beskrevet i notene.

### Salgsinntekter

Inntekter ved salg av varer og tjenester vurderes til virkelig verdi av vederlaget, netto etter fradrag for merverdiavgift, returer, rabatter og andre avslag.

Salg av varer inntektsføres når risiko og kontroll i all hovedsak er overført kjøperen. Med risiko menes eiendelens gevinst og tapspotensiale mens kontroll defineres som beslutnings og råderett. Erfaringstall anvendes for å estimere og regnskapsføre avsetninger for kvantumsrabatter og retur på salgstidspunktet.

Salg av tjenester inntektsføres etter hvert som de er levert. Leieinntekter inntektsføres lineært over leieperioden.

### Klassifisering og vurdering av balanseposter

Eiendeler bestemt til varig eie eller bruk er klassifisert som anleggsmidler. Anleggsmidler er vurdert til anskaffelseskost. Omløpsmidler og kortsiktig gjeld omfatter normalt poster som forfaller til betaling innen ett år etter balansedagen, samt poster som knytter seg til varekretsløpet. Omløpsmidler vurderes til laveste verdi av anskaffelseskost og antatt virkelig verdi. Fordringer klassifiseres som omløpsmidler hvis de skal tilbakebetales i løpet av ett år. For gjeld er analoge kriterier lagt til grunn. Første års avdrag på langsiktige fordringer og langsiktig gjeld klassifiseres likevel ikke som omløpsmiddel og kortsiktig gjeld. Enkelte poster er vurdert etter andre regler. Postene det gjelder vil være blant de postene som omhandles nedenfor.

### Immaterielle eiendeler

Utgifter til utvikling balanseføres i den grad det kan identifiseres en fremtidig økonomisk fordel knyttet til utvikling av en identifiserbar immateriell eiendel og utgiftene kan måles pålitelig. I motsatt fall kostnadsføres slike utgifter løpende. Balanseført utvikling avskrives lineært over økonomisk levetid.

### Varige driftsmidler

Varige driftsmidler balanseføres og avskrives lineært til restverdi over driftsmidlenes forventede utnyttbare levetid. Ved endring i avskrivningsplan fordeles virkningen over gjenværende avskrivningstid ("knekkpunktmetoden"). Vedlikehold av driftsmidler kostnadsføres løpende. Påkostninger eller forbedringer tillegges driftsmidlets kostpris og avskrives i takt med driftsmidlet. Skillet mellom vedlikehold og påkostning/forbedring regnes i forhold til driftsmidlets stand ved kjøp av driftsmidlet. Tomter avskrives ikke.

Leide (leasede) driftsmidler balanseføres som driftsmidler hvis leiekontrakten anses som finansiell. Utgifter til leie av øvrige driftsmidler kostnadsføres som operasjonell. Forskuddsbetalinger balanseføres som forskuddsbetalt kostnad, og fordeles over leieperioden.

### Nedskrivning av anleggsmidler

Ved indikasjon på at balanseført verdi av et anleggsmiddel er høyere enn virkelig verdi, foretas det test for verdifall. Testen foretas for det laveste nivå av anleggsmidler som har selvstendige kontantstrømmer. Hvis balanseført verdi er høyere enn både salgsverdi og gjenvinnbart beløp, foretas det nedskrivning til det høyeste av salgsverdi og gjenvinnbart beløp. Gjenvinnbart beløp er det høyeste av netto salgsverdi og bruksverdi. Bruksverdi er nåverdi av fremtidige kontantstrømmer knyttet til eiendelen. Tidligere nedskrivninger, med unntak for nedskrivning av goodwill, reverseres hvis grunnlaget for nedskrivningen ikke lenger er til stede.

Matre Maskin AS



## Noter til regnskapet 2021

### Investeringer i andre selskaper

Kostmetoden brukes som prinsipp for investeringer i andre selskaper. Kostprisen økes når midler tilføres ved kapitalutvidelse, eller når det gis konsernbidrag til datterselskap. Mottatte utdelinger resultatføres i utgangspunktet som inntekt. Utbytte/konsernbidrag fra datterselskap regnskapsføres det samme året som datterselskapet avsetter beløpet. Utbytte fra andre selskaper regnskapsføres som finansinntekt når utbyttet er vedtatt.

Investeringene blir nedskrevet til virkelig verdi dersom verdifallet ikke er forbigående

### Varer

Lager av innkjøpte varer er vurdert til det laveste av anskaffelseskost etter FIFO-prinsippet, og netto salgsverdi. Egentilvirkede ferdigvarer og varer under tilvirkning vurderes til variabel tilvirkningskost.

### Fordringer

Kundefordringer og andre fordringer er oppført i balansen til pålydende etter fradrag for avsetning til forventet tap. Avsetning for tap gjøres på grunnlag av individuelle vurderinger av de enkelte fordringene. I tillegg gjøres det for øvrige kundefordringer en uspesifisert avsetning for å dekke antatt tap.

### Pensjoner

Pensjonsordningene er finansiert gjennom innbetalinger til forsikringsselskap, med unntak av AFP-ordningen. Forpliktelser etter gammel AFP-ordning er innarbeidet i balansen.

### Skatt

Skattekostnaden i resultatregnskapet omfatter både periodens betalbare skatt og endring i utsatt skatt. Utsatt skatt beregnes med 22 % på grunnlag av de midlertidige forskjeller som eksisterer mellom regnskapsmessige og skattemessige verdier, samt eventuelt ligningsmessig underskudd til fremføring ved utgangen av regnskapsåret. Skatteøkende og skattereduserende midlertidige forskjeller som reverserer eller kan reversere i samme periode er utlignet og nettoført. Utsatt skatt på merverdier i forbindelse med oppkjøp av datterselskap blir ikke utlignet.

Oppføring av utsatt skattefordel på netto skattereduserende forskjeller som ikke er utlignet og underskudd til fremføring, er begrunnet med antatt fremtidig inntjening. Utsatt skattefordel som kan balanseføres og utsatt skatt er oppført netto i balansen.

### Valuta

Fordringer og gjeld i utenlandsk valuta vurderes etter kursen ved regnskapsårets slutt. Kursgevinster og kurstap knyttet til varesalg og varekjøp i utenlandsk valuta føres som salgsinntekter og varekostnad.

### Garantier, servicearbeid og reklamasjoner

Ikke opptjent inntekt som er knyttet til garanti- og servicearbeid for avsluttede prosjekter/salg vurderes til antatt kostnad for slikt arbeid. Estimater beregnes med utgangspunkt i historiske tall for servicearbeid og garanti-reparasjoner. Beløpet balanseføres under annen kortsiktig gjeld og inntektsføres lineært over garanti- og serviceperioden.

### Kontantstrømoppstilling

Kontantstrømoppstillingen utarbeides etter den indirekte metoden. Kontanter og kontantekvivalenter omfatter kontanter, bankinnskudd and andre kortsiktige, likvide plasseringer som umiddelbart og med uvesentlig kursrisiko kan konverteres til kjente kontantbeløp og med gjenværende løpetid mindre enn tre måneder fra anskaffelsesdato.



## Noter til regnskapet 2021

### Note 1 Salgsinntekter

Geografisk fordeling	2021	2020
Norge	29 %	21 %
Europa	29 %	39 %
Asia og verden for øvrig	42 %	40 %
<b>Sum</b>	<b>100 %</b>	<b>100 %</b>

### Note 2 Transaksjoner med nærstående parter

Ytelser til ledende ansatte er omtalt i note 4, og mellomværende med konsernselskaper er omtalt i note 12.

Selskapets transaksjoner med nærstående parter	2021	2020
<i>Salg av varer og tjenester:</i>		
Servogear AS	689 322	455 658
<i>Kjøp av varer og tjenester:</i>		
Matre & Co AS - husleie	2 468 464	2 670 986
Servogear AS	0	14 720

Transaksjonene er gjennomført til markedsmessige betingelser.

### Note 3 Varer

	2021	2020
Råvarer og innkjøpte halvfabrikater	14 271 567	25 506 517
Varer under tilvirkning	1 309 627	2 993 314
<b>Sum</b>	<b>15 581 194</b>	<b>28 499 831</b>

Selskapets varebeholdning er vurdert til laveste verdi av anskaffelseskost og virkelig verdi. Det er foretatt nedskrivning for ukurans med kr 767 355. Arbeid under utførelse er vurdert til faktisk medgått materiellkostnad til netto innkjøpspris både for innkjøpte- og egenproduserte varer, med tillegg av netto timepris inkludert sosiale kostnader.



## Noter til regnskapet 2021

### Note 4 Lønnskostnader, antall ansatte, godtgjørelser, lån til ansatte mv

Lønnskostnader	2021	2020
Lønninger	17 307 791	18 531 861
Lønnskudd covid-19	0	-42 000
Arbeidsgiveravgift	2 587 640	2 601 457
Pensjonskostnader	921 671	1 174 573
Andre ytelser	516 551	82 129
<b>Sum</b>	<b>21 333 653</b>	<b>22 348 021</b>

Gjennomsnittlig antall årsverk sysselsatt i regnskapsåret 28 26

Ytelser til ledende personer	Daglig leder	Styret
Lønn	1 070 196	0
Styrehonorar	0	77 500
Annen godtgjørelse	156 704	0
<b>Sum</b>	<b>1 226 900</b>	<b>77 500</b>

I 2021 er det ny daglig leder i selskapet.

### OTP

Selskapet er pliktig til å ha tjenstepensjonsordning etter lov om obligatorisk tjenstepensjon. Selskapets pensjonsordninger tilfredsstiller kravene i denne lov.

### Revisor

Kostnadsført honorar til revisor for 2021 utgjør kr 146 865,- ekskl.mva.

Lovpålagt revisjon	116 365
Andre attestasjonstjenester	0
Skatterådgivning	0
Andre tjenester	30 500
<b>Sum honorar til revisor</b>	<b>146 865</b>

### Note 5 Anleggsmidler

	Maskiner/ Inventar	Data- utstyr	Forskning og utvikling	Sum
Anskaffelseskost pr. 01.01.21	23 982 364	1 203 098	6 293 909	31 479 372
+ Tilgang kjøpte driftsmidler	951 276	183 980	1 943 127	3 078 383
- Avgang i året	149 300			149 300
<b>= Anskaffelseskost 31.12.21</b>	<b>24 784 340</b>	<b>1 387 078</b>	<b>8 237 036</b>	<b>34 408 455</b>
Akkumulerte avskrivninger 31.12.21	13 302 563	1 212 098	3 587 338	18 101 999
<b>= Bokført verdi 31.12.21</b>	<b>11 481 777</b>	<b>174 980</b>	<b>4 649 699</b>	<b>16 306 456</b>
Årets ordinære avskrivninger	993 000	153 000	777 000	1 923 000
Økonomisk levetid	4-20 år	0-8 år	0-7 år	

Matre Maskin AS



## Noter til regnskapet 2021

### Note 6 Leasing

#### Årlig leie av ikke balanseførte driftsmidler

Leieobjekt	Avtaleperiode	Årets leie
Kontorutstyr	---	119 000
Leie av industrieiendom	12/2029	2 468 000
Leasing Mercedes	06/2023	77 000
Leasing Volkswagen	02/2023	91 000
Leasing varebil	09/2021	53 000
<b>Sum</b>		<b>2 808 000</b>

### Note 7 Skatt

Årets skattekostnad	2021	2020
Resultatført skatt på ordinært resultat:		
Betalbar skatt	0	0
Endring i utsatt skattefordel	388 149	-328 472
<b>Skattekostnad ordinært resultat</b>	<b>388 149</b>	<b>-328 472</b>

Skattepliktig inntekt:		
Ordinært resultat før skatt	1 754 817	-1 502 203
Permanente forskjeller	-11 060 404	9 147
Endring i midlertidige forskjeller	9 104 979	-108 338
Mottatt konsernbidrag	0	577 116
<b>Skattepliktig inntekt</b>	<b>-200 608</b>	<b>-1 024 278</b>

Betalbar skatt i balansen:		
Betalbar skatt på årets resultat	0	-126 966
Betalbar skatt på mottatt konsernbidrag	0	126 966
<b>Sum betalbar skatt i balansen</b>	<b>0</b>	<b>0</b>

Skatteeffekten av midlertidige forskjeller og underskudd til fremføring som har gitt opphav til utsatt skatt og utsatte skattefordeler, spesifisert på typer av midlertidige forskjeller

	2021	2020	Endring
Varige driftsmidler	8 685 828	7 800 523	-885 305
Varebeholdning	-11 837 260	-1 846 976	9 990 284
Avsetninger mv	-300 000	-300 000	0
<b>Sum</b>	<b>-3 451 432</b>	<b>5 653 547</b>	<b>9 104 979</b>
Akkumulert fremførbart underskudd	-14 003 439	-13 802 831	200 608
Inngår ikke i beregningen av utsatt skatt	11 069 904	0	-11 069 904
<b>Grunnlag for utsatt skattefordel</b>	<b>-6 384 967</b>	<b>-8 149 285</b>	<b>-1 764 317</b>
<b>Utsatt skattefordel (22 %)</b>	<b>-1 404 693</b>	<b>-1 792 843</b>	<b>-388 150</b>



## Noter til regnskapet 2021

### Note 8 Egenkapital

	Aksjekapital	Annen innskutt egenkapital	Annen egenkapital	Sum egenkapital
Pr. 01.01	6 700 000	4 450 150	1 934 352	13 084 502
Mottatt konsernbidrag		11 100 000		11 100 000
Andre endringer			-11 069 904	-11 069 904
Avsatt utbytte			-500 000	-500 000
Årets resultat			1 366 668	1 366 668
<b>Pr 31.12</b>	<b>6 700 000</b>	<b>15 550 150</b>	<b>-8 268 883</b>	<b>13 981 267</b>

Andre endringer gjelder feilvurdering av varelageret tidligere år. Selskapets styre har endret prinsipp for vurderingen av varelagerets nedskrivingsbehov. Styret mener at vurderingen av nedskrivingsbehov skal hensynta omsetningstakt av de enkelte artikler på lageret. Prinsippendringen har resultert i en større nedskrivning av varelageret som korrigeres over selskapets egenkapital, da styret ikke ønsker at tidligere års feilvurdering skal påvirke årets finansielle stilling og resultat.

### Note 9 Fordringer, gjeld, pantstillelser og garantier m.v

	2021	2020
Fordringer med forfall senere enn ett år	108 133	256 473
Langsiktig gjeld med forfall senere enn fem år	9 800 000	7 100 000

#### Gjeld som er sikret ved pant o.l.

	2021	2020
Gjeld til kredittinstitusjoner	18 800 000	21 237 049
<b>Sum</b>	<b>18 800 000</b>	<b>21 237 049</b>

#### Balansført verdi av pantsatte eiendeler

	2021	2020
Maskiner og anlegg	11 431 777	11 603 802
Driftsløsøre, inventar og utstyr	224 980	213 000
Lager av varer og annen beholdning	15 581 194	28 499 831
Kundefordringer	7 606 530	9 915 429
<b>Sum</b>	<b>23 187 724</b>	<b>38 415 260</b>

#### Eiendeler er i tillegg stillet som sikkerhet for

Ubenyttet kassekreditt	12 000 000	11 362 951
Bankgarantier ifm. leveranser til kunder	1 837 883	2 575 693
<b>Sum</b>	<b>13 837 883</b>	<b>13 938 644</b>

Matre Maskin AS



## Noter til regnskapet 2021

### Note 10 Andre langsiktige fordringer

Balanseposten andre langsiktige fordringer består av:

	2021	2020
Lån til ansatte	90 727	117 000
Forskuddsbetalt leasing	17 406	139 473
Sum	108 133	256 473

### Note 11 Kundefordringer

	2021	2020
Kundefordringer til pålydende	7 203 824	8 978 578
Avsetning til tap	0	0
Opptjente, ikke fakturerte inntekter	402 706	936 851
<b>Balanseført verdi av kundefordringer 31.12</b>	<b>7 606 530</b>	<b>9 915 429</b>
Endring i avsetning til tap	0	-17 204
Realiserte tap	-540	17 204
<b>Sum resultatførte tap på krav</b>	<b>-540</b>	<b>0</b>

Kostnadsført tap er klassifisert som annen driftskostnad i regnskapet.

### Note 12 Mellomværende med selskap i samme konsern

Fordringer	2021	2020
Fordring konsernbidrag Matre & Co AS	11 177 116	577 116
Kundefordring Matre & Co AS	157 545	0
<b>Gjeld</b>	<b>2021</b>	<b>2020</b>
Langsiktig gjeld Matre & Co AS	-12 509 448	-12 509 448
Leverandørgjeld Matre & Co AS	-800 197	-2 520 215
Kortsiktig konserngjeld	0	-500 000

Mellomværende er ikke renteberegnet.

### Note 13 Bankinnskudd

	2021	2020
Bundne skattetrekkmidler	819 248	784 164

Matre Maskin AS



## Noter til regnskapet 2021

### Note 14 Antall aksjer, aksjeeiere m

Aksjekapital	Antall	Pålydende	Balanseført
Ordinære aksjer	6 700	1 000	6 700 000

Selskapet har en aksjeklasse og alle aksjer har lik stemmerett.

Aksjekapitalen eies av følgende aksjonærer:

Aksjonærer:	Antall aksjer	Eierandel
Matre & Co AS	6 465	96,5 %
TOF Invest AS	168	2,5 %
Tommy Esperø	67	1,0 %
<b>Sum</b>	<b>6 700</b>	<b>100 %</b>

### Aksjer eiet av styremedlemmer og daglig leder

Arnfinn Matre - representerer Matre & Co AS	styreleder
Torleiv Fylkesnes - representerer TOF Invest AS	styremedlem
Rolv Haldorsen - representerer Matre & Co AS	styremedlem
Tommy Esperø	daglig leder

Matre Maskin AS er datterselskap av Matre & Co AS som utarbeider konsernregnskap der Matre Maskin AS inngår i konsolideringen. Konsernregnskapet kan fås utlevert på selskapets kontor i Brubakken 52, 5420 Rubbestadneset.



BDO AS  
Luramyrvеien 40  
Postboks 1107  
4391 Sandnes

## Uavhengig revisors beretning

Til generalforsamlingen i Matre Maskin AS

### Konklusjon

Vi har revidert årsregnskapet til Matre Maskin AS.

#### Årsregnskapet består av:

- Balanse per 31. desember 2021,
- Resultatregnskap 2021
- Kontantstrømoppstilling for regnskapsåret avsluttet per 31. desember 2021
- Noter til årsregnskapet, herunder et sammendrag av viktige regnskapsprinsipper.

#### Etter vår mening:

- Oppfyller årsregnskapet gjeldende lovkrav, og
- Gir årsregnskapet et rettvise bilde av selskapets finansielle stilling per 31. desember 2021 og av dets resultat og kontantstrømmer for regnskapsåret i samsvar med regnskapslovens regler og god regnskapskikk i Norge.

### Grunnlag for konklusjonen

Vi har gjennomført revisjonen i samsvar med de internasjonale revisjonsstandardene International Standards on Auditing (ISA-ene). Våre oppgaver og plikter i henhold til disse standardene er beskrevet nedenfor under Revisors oppgaver og plikter ved revisjonen av årsregnskapet. Vi er uavhengige av selskapet slik det kreves i lov, forskrift og International Code of Ethics for Professional Accountants (inkludert internasjonale uavhengighetsstandarder) utstedt av the International Ethics Standards Board for Accountants (IESBA-reglene), og vi har overholdt våre øvrige etiske forpliktelser i samsvar med disse kravene. Innhentet revisjonsbevis er etter vår vurdering tilstrekkelig og hensiktsmessig som grunnlag for vår konklusjon.

### Annen informasjon

Styret og daglig leder (ledelsen) er ansvarlig for annen informasjon. Annen informasjon består av årsberetningen. Vår konklusjon om årsregnskapet ovenfor dekker ikke annen informasjon.

I forbindelse med revisjonen av årsregnskapet er det vår oppgave å lese annen informasjon. Formålet er å vurdere hvorvidt det foreligger vesentlig inkonsistens mellom annen informasjon og årsregnskapet og den kunnskap vi har opparbeidet oss under revisjonen av årsregnskapet, eller hvorvidt informasjon i annen informasjon ellers fremstår som vesentlig feil. Vi har plikt til å rapportere dersom annen informasjon fremstår som vesentlig feil. Vi har ingenting å rapportere i så henseende.

### Konklusjon om årsberetningen

Basert på kunnskapen vi har opparbeidet oss i revisjonen, mener vi at årsberetningen

- er konsistent med årsregnskapet og
- inneholder de opplysninger som skal gis i henhold til gjeldende lovkrav.



## Styret og daglig leders ansvar for årsregnskapet

Styret og daglig leder (ledelsen) er ansvarlig for å utarbeide årsregnskapet og for at det gir et rettviseende bilde i samsvar med regnskapslovens regler og god regnskapsskikk i Norge. Ledelsen er også ansvarlig for slik intern kontroll som den finner nødvendig for å kunne utarbeide et årsregnskap som ikke inneholder vesentlig feilinformasjon, verken som følge av misligheter eller utilsiktede feil.

Ved utarbeidelsen av årsregnskapet må ledelsen ta standpunkt til selskapets evne til fortsatt drift og opplyse om forhold av betydning for fortsatt drift. Forutsetningen om fortsatt drift skal legges til grunn for årsregnskapet så lenge det ikke er sannsynlig at virksomheten vil bli avviklet.

## Revisors oppgaver og plikter ved revisjonen av årsregnskapet

Vårt mål er å oppnå betryggende sikkerhet for at årsregnskapet som helhet ikke inneholder vesentlig feilinformasjon, verken som følge av misligheter eller utilsiktede feil, og å avgi en revisjonsberetning som inneholder vår konklusjon. Betryggende sikkerhet er en høy grad av sikkerhet, men ingen garanti for at en revisjon utført i samsvar med lov, forskrift og god revisjonsskikk i Norge, herunder ISA-ene, alltid vil avdekke vesentlig feilinformasjon som eksisterer. Feilinformasjon kan oppstå som følge av misligheter eller utilsiktede feil. Feilinformasjon blir vurdert som vesentlig dersom den enkeltvis eller samlet med rimelighet kan forventes å påvirke økonomiske beslutninger som brukerne foretar basert på årsregnskapet.

For videre beskrivelse av revisors oppgaver og plikter vises det til:

<https://revisorforeningen.no/revisjonsberetninger>

BDO AS

Frank Tveita  
statsautorisert revisor  
(elektronisk signert)

Penneo DokumentID: 5MIWF-40KUI-WJ7YQ-10SLX-VM3G7-BTETI



# PENNEO

Signaturene i dette dokumentet er juridisk bindende. Dokument signert med "Penneo"™ - sikker digital signatur.  
De signerende parter sin identitet er registrert, og er listet nedenfor.

"Med min signatur bekrefter jeg alle datoer og innholdet i dette dokument."

## Frank Tveita

Partner

På vegne av: BDO AS

Serienummer: 9578-5995-4-432838

IP: 188.95.xxx.xxx

2022-06-03 13:01:00 UTC



Penneo Dokument nøkkel: 5M1WF-40KUH-WJ7YQ-10SLX-VM3G7-BTETI

Dokumentet er signert digitalt, med **Penneo.com**. Alle digitale signatur-data i dokumentet er sikret og validert av den datamaskin-utregnede hash-verdien av det opprinnelige dokument. Dokumentet er låst og tids-stemplet med et sertifikat fra en betrodd tredjepart. All kryptografisk bevis er integrert i denne PDF, for fremtidig validering (hvis nødvendig).

### Hvordan bekrefter at dette dokumentet er originalen?

Dokumentet er beskyttet av ett Adobe CDS sertifikat. Når du åpner dokumentet i

Adobe Reader, skal du kunne se at dokumentet er sertifisert av **Penneo e-signature service <penneo@penneo.com>**. Dette garanterer at innholdet i dokumentet ikke har blitt endret.

Det er lett å kontrollere de kryptografiske beviser som er lokalisert inne i dokumentet, med Penneo validator - <https://penneo.com/validate>



## Årsmelding og Årsregnskap 2021

### Matre Maskin AS

*Matre Maskin AS*  
*NO 936279198MVA*

*Brubakken 52*  
*Tlf: +47 53 42 77 44*

*N-5420 Rubbestadneset*    *company@matre.no*



## ÅRSMELDING MATRE MASKIN AS 2021

### Virksomhetens art

Matre Maskin AS er en produksjonsbedrift hvor hovedproduktene er utstyr for brannbekjempelse og pumper. Bedriften leier lokaler av morselskapet Matre & Co AS i Brubakken industriområdet på Rubbestadneset i Bømlo kommune.

### Selskapets stilling og utvikling i 2021

Salgsomsetning i 2021 var NOK 58,2 mill hvorav ca. 71% er eksport. Selskapet har i 2021 et overskudd på NOK 1,36 mill etter skatt, mot -1,17 mill i 2020. Selskapets utvikling har i 2021 vært positiv med en liten omsetningsøkning på 0,9 mill. Likviditeten i selskapet er tilfredsstillende.

Bedriften har i løpe av 2021 foretatt et strategisk retningsvalg i form av å avvikle egen maskineringsavdeling. Selskapet har inngått en avtale om virksomhetsoverdragelse med Pedersen Maskinering AS. Avtalen har medført at våre CNC maskiner er kjøpt ut samt at ansatte i vår maskineringsavdeling har fått ny arbeidsgiver.

Retningsvalget har medført et behov for å gjøre noen små endringer i organisasjonen kring produksjon samt et økt søkelys på kvalitetssikring og innkjøp av deler til vår produksjon.

### Fortsatt drift

Årsregnskapet for 2021 er utarbeidet under styrets forutsetning om at vilkårene for fortsatt drift av virksomheten er til stede.

Det er styrets oppfatning at det fremlagte årsregnskapet gir et rettviseende bilde av selskapets eiendeler og gjeld, finansielle stilling ved årsskiftet og resultatet av årets drift.

### Ansvarsforsikring

Det er tegnet forsikring for styrets medlemmer og daglig leder for deres mulige erstatningsansvar overfor foretaket og tredjepersoner. Forsikringen dekker det rettslige erstatningsansvar styret eller styremedlemmet kan pådra seg under utøvelsen av styreverv, samt ansvaret som daglig leder kan pådra seg i rollen som daglig leder.

### Selskapets utsikter

Selskapets aktiviteter er spredt i flere ulike markedssegmenter innenfor olje & gass samt maritim industri. Bedriften har arbeidet aktivt for å komme inn på nye markeder som offshore vindanlegg og helidekk installasjoner for andre segmenter som yacht og helidekk på sykehus. Dette har gitt resultater og forventes å være en vesentlig del av fremtidens aktivitet. Det planlegges også nye FOU prosjekter som kan gi oss et løft innenfor grønn skipsfart. Økt salg av komplette brannsystemer har gitt selskapet en omsetningsvekst på service. Det jobbes aktivt med å styrke serviceaktiviteten slik at veksten på service vil utvikle seg videre. Den verdensomfattende koronapandemien vil påvirke selskapets utvikling også i 2022. Man forventer omsetning omtrent som i 2021.

Selskapets hovedmarked vil også fremover være Europa og Asia.

### Finansiell risiko

Den finansielle risiko anses som liten i selskapet. Både salg og innkjøp foregår i all vesentlig grad i norske kroner. Den finansielle risiko ved dette regnes som liten tatt i betraktning kostnadenes størrelse. Selskapets generelle betalingsbetingelser er netto pr. 30 dager, men i stor grad må man akseptere langt lengre betalingsbetingelser. Ved kontrakt med nye kunder eller større kontrakter avtales andre betingelser. Forskuddsbetaling, bruk av Letter of Credit (LC), kredittforsikring samt bankgarantier er økende i selskapet og bidrar til å redusere risiko.

Det er i 2021 ikke registrert vesentlige tap på fordringer.

Matre Maskin AS  
NO 936279198MVA

Brubakken 52  
Tlf: +47 53 42 77 44

N-5420 Rubbestadneset company@matre.no



## Arbeidsmiljø og personale

Arbeidsmiljøet ved bedriften anses for å være godt. I samarbeid med bedriftens ansatte er det en kontinuerlig prosess i gang innen HMS arbeidet.

Totalt sykefravær for 2021 var 6,9 % hvorav 1,8 % er korttidssykefravær. Korttidssykefravær er tilfredsstillende. Langtidssykemeldinger er ikke arbeidsrelatert, men for en liten bedrift slår sykemeldinger kraftig inn på statistikk.

Det er i 2021 ikke registrert personskade som har medført fravær. Det er heller ikke registrert lettere skader uten fravær. Bedriftens målsetting er 0 skader.

## Ytre miljø

Det er i 2021 ikke registrert noen hendelser som har påvirket ytre miljø. Som følge av selskapets virksomhet anses risiko for påvirkning av det ytre miljø for liten, likevel har bedriften fokus på å hindre utslipp av enhver art.

## Likestilling

Ved utgang av 2021 hadde selskapet 27 ansatte hvorav 6 kvinner og 21 menn. Styret består av 1 kvinne og 3 menn.

Selskapet har en kjønnsnøytral personalpolitikk og legger vekt på å behandle begge kjønn likt.

Rubbestadneset, 31.05.2022

Tommy Esperø (Jun 1, 2022 21:57 GMT+2)

Tommy Esperø  
Daglig leder

I styret for Matre Maskin A/S:

Arnfinn Matre  
Styreformann

Rolv Haldorsen  
Styremedlem

Torleiv Fylkesnes (Jun 1, 2022 12:39 GMT+2)

Torleiv Fylkesnes  
Styremedlem

Elinor Kallevåg (Jun 1, 2022 06:59 GMT+2)

Elinor Kallevåg  
Styremedlem

Matre Maskin AS  
NO 936279198MVA

Brubakken 52  
Tlf: +47 53 42 77 44

N-5420 Rubbestadneset company@matre.no



# Årsregnskap 2021 Matre Maskin AS

---

Organisasjonsnr: 936 279 198



## Resultatregnskap

Driftsinntekter og driftskostnader	Note	2021	2020
Salgsinntekt	1, 2	56 831 353	57 390 679
Annen driftsinntekt		1 400 700	0
<b>Sum driftsinntekter</b>		<b>58 232 053</b>	<b>57 390 679</b>
Varekostnad	3	21 205 931	24 636 589
End. beh. varer u.tilv. og ferdigvarer		1 683 687	-1 039 903
Lønnskostnad	4	21 333 653	22 306 021
Avskrivning av driftsmidler og immaterielle eiendeler	5, 6	1 923 000	1 320 691
Annen driftskostnad	2, 4, 6	9 410 055	9 913 441
<b>Sum driftskostnader</b>		<b>55 556 327</b>	<b>57 136 839</b>
<b>Driftsresultat</b>		<b>2 675 727</b>	<b>253 840</b>
<b>Finansinntekter og finanskostnader</b>			
Annen renteinntekt		6 425	3 733
Annen finansinntekt		348 344	424 058
Annen rentekostnad		791 025	1 026 434
Annen finanskostnad		484 653	1 157 401
<b>Resultat av finansposter</b>		<b>-920 909</b>	<b>-1 756 044</b>
<b>Ordinært resultat før skattekostnad</b>		<b>1 754 817</b>	<b>-1 502 203</b>
Skattekostnad på ordinært resultat	7	388 149	-328 472
<b>Årsresultat</b>		<b>1 366 668</b>	<b>-1 173 731</b>
<b>Overføringer</b>			
Avsatt til utbytte	8	500 000	0
Avsatt til annen egenkapital	8	866 668	0
Overført fra annen egenkapital	8	0	1 173 731
<b>Sum overføringer</b>		<b>1 366 668</b>	<b>-1 173 731</b>



## Balanse

Eiendeler	Note	2021	2020
<b>Anleggsmidler</b>			
<i>Immaterielle eiendeler</i>			
Forskning og utvikling	5	4 649 700	3 483 572
Utsatt skattefordel	7	1 404 693	1 792 842
<b>Sum immaterielle eiendeler</b>		<b>6 054 393</b>	<b>5 276 414</b>
<i>Varige driftsmidler</i>			
Maskiner og anlegg	5, 6, 9	11 431 777	11 603 802
Driftsløsøre, inventar o.a. utstyr	5, 6, 9	224 980	213 000
<b>Sum varige driftsmidler</b>	5	<b>11 656 758</b>	<b>11 816 802</b>
<i>Finansielle anleggsmidler</i>			
Investeringer i aksjer og andeler		5 300	5 300
Andre langsiktige fordringer	4, 10	108 133	256 473
<b>Sum finansielle anleggsmidler</b>		<b>113 433</b>	<b>261 773</b>
<b>Sum anleggsmidler</b>		<b>17 824 583</b>	<b>17 354 988</b>
<b>Omløpsmidler</b>			
<i>Varer</i>			
Lager av varer og annen beholdning	3, 9	15 581 194	28 499 831
<b>Sum varer</b>		<b>15 581 194</b>	<b>28 499 831</b>
<i>Fordringer</i>			
Kundefordringer	9, 11	7 606 530	9 915 429
Andre kortsiktige fordringer		566 026	1 114 418
Konsernfordringer	12	11 177 116	577 116
<b>Sum fordringer</b>		<b>19 349 671</b>	<b>11 606 963</b>
<i>Bankinnskudd, kontanter o.l</i>			
Bankinnskudd, kontanter o.l.	13	2 290 445	948 437
<b>Sum bankinnskudd, kontanter o.l</b>		<b>2 290 445</b>	<b>948 437</b>
<b>Sum omløpsmidler</b>		<b>37 221 310</b>	<b>41 055 231</b>
<b>Sum eiendeler</b>		<b>55 045 893</b>	<b>58 410 219</b>

Matre Maskin AS



## Balanse

Egenkapital og gjeld	Note	2021	2020
<b>Egenkapital</b>			
<i>Innskutt egenkapital</i>			
Aksjekapital	8, 14	6 700 000	6 700 000
Annen innskutt egenkapital	8	15 550 150	4 450 150
<b>Sum innskutt egenkapital</b>		<b>22 250 150</b>	<b>11 150 150</b>
<i>Opptjent egenkapital</i>			
Annen egenkapital	8	-8 268 883	1 934 352
<b>Sum opptjent egenkapital</b>		<b>-8 268 883</b>	<b>1 934 352</b>
<b>Sum egenkapital</b>		<b>13 981 267</b>	<b>13 084 502</b>
<b>Gjeld</b>			
<i>Annen langsiktig gjeld</i>			
Langsiktig konserngjeld	12	12 509 448	12 509 448
Gjeld til kredittinstitusjoner	9	18 800 000	20 600 000
<b>Sum annen langsiktig gjeld</b>		<b>31 309 448</b>	<b>33 109 448</b>
<i>Kortsiktig gjeld</i>			
Gjeld til kredittinstitusjoner	9	0	637 049
Leverandørgjeld	12	2 886 846	6 064 384
Skyldig offentlige avgifter		1 660 460	1 514 177
Utbytte	8	500 000	0
Kortsiktig konserngjeld	12	0	500 000
Annen kortsiktig gjeld		4 707 872	3 500 658
<b>Sum kortsiktig gjeld</b>		<b>9 755 178</b>	<b>12 216 268</b>
<b>Sum gjeld</b>		<b>41 064 626</b>	<b>45 325 716</b>
<b>Sum egenkapital og gjeld</b>		<b>55 045 893</b>	<b>58 410 219</b>

Rubbestadneset, 31.05.2022

Styret i Matre Maskin AS

Arnfinn Matre  
Styreleder  
Torleiv Fylkesnes (Jun 1, 2022 12:39 GMT+2)Torleiv Fylkesnes  
StyremedlemRolv Haldorsen  
Styremedlem  
Ellinor Kallevåg (Jun 1, 2022 06:59 GMT+2)Ellinor Kallevåg  
Styremedlem  
Tommy Esperø (Jun 1, 2022 21:57 GMT+2)Tommy Esperø  
Daglig leder

Matre Maskin AS



## Indirekte kontantstrøm

### Matre Maskin AS

	Note	2021	2020
<b>Kontantstrømmer fra operasjonelle aktiviteter</b>			
Resultat før skattekostnad		1 754 817	-1 502 203
Tap/gevinst ved salg av anleggsmidler		-1 400 700	0
Ordinære avskrivninger		1 923 000	1 320 691
Endring i varelager		12 918 637	2 368 858
Endring i kundefordringer		2 308 899	2 065 229
Endring i leverandørgjeld		-3 177 538	-2 292 317
Endring i andre tidsavgrensningsposter		-9 019 675	146 007
<b>Netto kontantstrøm fra operasjonelle aktiviteter</b>		<b>5 307 440</b>	<b>2 106 264</b>
<b>Kontantstrømmer fra investeringsaktiviteter</b>			
Innbetalinger ved salg av varige driftsmidler		1 550 000	0
Utbetalinger ved kjøp av varige driftsmidler		-3 078 383	-2 533 711
<b>Netto kontantstrøm fra investeringsaktiviteter</b>		<b>-1 528 383</b>	<b>-2 533 711</b>
<b>Kontantstrømmer fra finansieringsaktiviteter</b>			
Innbetalinger ved opptak av ny langsiktig gjeld		0	10 000 000
Utbetalinger ved nedbetaling av langsiktig gjeld		-1 800 000	-1 900 000
Netto endring i kassekreditt		-637 049	-8 106 390
<b>Netto kontantstrøm fra finansieringsaktiviteter</b>		<b>-2 437 049</b>	<b>-6 390</b>
Netto endring i kontanter og kontantekvivalenter		1 342 008	-433 837
Beh. av kont. og kontantekvivalenter ved per. begynne		948 437	1 382 274
<b>Beh. av kont. og kontantekvivalenter ved per. slutt</b>		<b>2 290 445</b>	<b>948 437</b>



## Noter til regnskapet 2021

### Regnskapsprinsipper

Årsregnskapet er satt opp i samsvar med regnskapsloven og god regnskapsskikk for øvrige foretak. Forutsetningen om fortsatt drift er lagt til grunn ved utarbeidelsen.

### Bruk av estimater

Utarbeidelse av regnskap i samsvar med regnskapsloven krever bruk av estimater. Videre krever anvendelse av selskapets regnskapsprinsipper at ledelsen må utøve skjønn. Områder som i stor grad inneholder slike skjønsmessige vurderinger, høy grad av kompleksitet, eller områder hvor forutsetninger og estimater er vesentlige for årsregnskapet, er beskrevet i notene.

### Salgsinntekter

Inntekter ved salg av varer og tjenester vurderes til virkelig verdi av vederlaget, netto etter fradrag for merverdiavgift, returer, rabatter og andre avslag.

Salg av varer inntektsføres når risiko og kontroll i all hovedsak er overført kjøperen. Med risiko menes eiendelens gevinst og tapspotensiale mens kontroll defineres som beslutnings og råderett. Erfaringstall anvendes for å estimere og regnskapsføre avsetninger for kvantumsrabatter og retur på salgstidspunktet.

Salg av tjenester inntektsføres etter hvert som de er levert. Leieinntekter inntektsføres lineært over leieperioden.

### Klassifisering og vurdering av balanseposter

Eiendeler bestemt til varig eie eller bruk er klassifisert som anleggsmidler. Anleggsmidler er vurdert til anskaffelseskost. Omløpsmidler og kortsiktig gjeld omfatter normalt poster som forfaller til betaling innen ett år etter balansedagen, samt poster som knytter seg til varekretsløpet. Omløpsmidler vurderes til laveste verdi av anskaffelseskost og antatt virkelig verdi.

Fordringer klassifiseres som omløpsmidler hvis de skal tilbakebetales i løpet av ett år. For gjeld er analoge kriterier lagt til grunn. Første års avdrag på langsiktige fordringer og langsiktig gjeld klassifiseres likevel ikke som omløpsmiddel og kortsiktig gjeld.

Enkelte poster er vurdert etter andre regler. Postene det gjelder vil være blant de postene som omhandles nedenfor.

### Immaterielle eiendeler

Utgifter til utvikling balanseføres i den grad det kan identifiseres en fremtidig økonomisk fordel knyttet til utvikling av en identifiserbar immateriell eiendel og utgiftene kan måles pålitelig. I motsatt fall kostnadsføres slike utgifter løpende. Balanseført utvikling avskrives lineært over økonomisk levetid.

### Varige driftsmidler

Varige driftsmidler balanseføres og avskrives lineært til restverdi over driftsmidlenes forventede utnyttbare levetid. Ved endring i avskrivningsplan fordeles virkningen over gjenværende avskrivningstid ("knekkpunktmetoden"). Vedlikehold av driftsmidler kostnadsføres løpende. Påkostninger eller forbedringer tillegges driftsmidlets kostpris og avskrives i takt med driftsmidlet.

Skillet mellom vedlikehold og påkostning/forbedring regnes i forhold til driftsmidlets stand ved kjøp av driftsmidlet. Tomter avskrives ikke.

Leide (leasede) driftsmidler balanseføres som driftsmidler hvis leiekontrakten anses som finansiell. Utgifter til leie av øvrige driftsmidler kostnadsføres som operasjonell. Forskuddsbetalinger balanseføres som forskuddsbetalt kostnad, og fordeles over leieperioden.

### Nedskrivning av anleggsmidler

Ved indikasjon på at balanseført verdi av et anleggsmiddel er høyere enn virkelig verdi, foretas det test for verdifall. Testen foretas for det laveste nivå av anleggsmidler som har selvstendige kontantstrømmer. Hvis balanseført verdi er høyere enn både salgsverdi og gjenvinnbart beløp, foretas det nedskrivning til det høyeste av salgsverdi og gjenvinnbart beløp. Gjenvinnbart beløp er det høyeste av netto salgsverdi og bruksverdi. Bruksverdi er nåverdi av fremtidige kontantstrømmer knyttet til eiendelen.

Tidligere nedskrivninger, med unntak for nedskrivning av goodwill, reverseres hvis grunnlaget for nedskrivningen ikke lenger er til stede.

---

Matre Maskin AS



## Noter til regnskapet 2021

### Investeringer i andre selskaper

Kostmetoden brukes som prinsipp for investeringer i andre selskaper. Kostprisen økes når midler tilføres ved kapitalutvidelse, eller når det gis konsernbidrag til datterselskap. Mottatte utdelinger resultatføres i utgangspunktet som inntekt. Utbytte/konsernbidrag fra datterselskap regnskapsføres det samme året som datterselskapet avsetter beløpet. Utbytte fra andre selskaper regnskapsføres som finansinntekt når utbyttet er vedtatt.

Investeringene blir nedskrevet til virkelig verdi dersom verdifallet ikke er forbigående

### Varer

Lager av innkjøpte varer er vurdert til det laveste av anskaffelseskost etter FIFO-prinsippet, og netto salgsverdi. Egentilvirkede ferdigvarer og varer under tilvirkning vurderes til variabel tilvirkningskost.

### Fordringer

Kundefordringer og andre fordringer er oppført i balansen til pålydende etter fradrag for avsetning til forventet tap. Avsetning for tap gjøres på grunnlag av individuelle vurderinger av de enkelte fordringene. I tillegg gjøres det for øvrige kundefordringer en uspesifisert avsetning for å dekke antatt tap.

### Pensjoner

Pensjonsordningene er finansiert gjennom innbetalinger til forsikringsselskap, med unntak av AFP-ordningen. Forpliktelser etter gammel AFP-ordning er innarbeidet i balansen.

### Skatt

Skattekostnaden i resultatregnskapet omfatter både periodens betalbare skatt og endring i utsatt skatt. Utsatt skatt beregnes med 22 % på grunnlag av de midlertidige forskjeller som eksisterer mellom regnskapsmessige og skattemessige verdier, samt eventuelt ligningsmessig underskudd til fremføring ved utgangen av regnskapsåret. Skatteøkende og skattereduserende midlertidige forskjeller som reverserer eller kan reversere i samme periode er utlignet og nettoført. Utsatt skatt på merverdier i forbindelse med oppkjøp av datterselskap blir ikke utlignet.

Oppføring av utsatt skattefordel på netto skattereduserende forskjeller som ikke er utlignet og underskudd til fremføring, er begrunnet med antatt fremtidig inntjening. Utsatt skattefordel som kan balanseføres og utsatt skatt er oppført netto i balansen.

### Valuta

Fordringer og gjeld i utenlandsk valuta vurderes etter kursen ved regnskapsårets slutt. Kursgevinster og kurstap knyttet til varesalg og varekjøp i utenlandsk valuta føres som salgsinntekter og varekostnad.

### Garantier, servicearbeid og reklamasjoner

Ikke opptjent inntekt som er knyttet til garanti- og servicearbeid for avsluttede prosjekter/salg vurderes til antatt kostnad for slikt arbeid. Estimater beregnes med utgangspunkt i historiske tall for servicearbeid og garanti-reparasjoner. Beløpet balanseføres under annen kortsiktig gjeld og inntektsføres lineært over garanti- og serviceperioden.

### Kontantstrømoppstilling

Kontantstrømoppstillingen utarbeides etter den indirekte metoden. Kontanter og kontantekvivalenter omfatter kontanter, bankinnskudd and andre kortsiktige, likvide plasseringer som umiddelbart og med uvesentlig kursrisiko kan konverteres til kjente kontantbeløp og med gjenværende løpetid mindre enn tre måneder fra anskaffelsesdato.



## Noter til regnskapet 2021

### Note 1 Salgsinntekter

Geografisk fordeling	2021	2020
Norge	29 %	21 %
Europa	29 %	39 %
Asia og verden for øvrig	42 %	40 %
<b>Sum</b>	<b>100 %</b>	<b>100 %</b>

### Note 2 Transaksjoner med nærstående parter

Ytelser til ledende ansatte er omtalt i note 4, og mellomværende med konsernselskaper er omtalt i note 12.

Selskapets transaksjoner med nærstående parter	2021	2020
<i>Salg av varer og tjenester:</i>		
Servogear AS	689 322	455 658
<i>Kjøp av varer og tjenester:</i>		
Matre & Co AS - husleie	2 468 464	2 670 986
Servogear AS	0	14 720

Transaksjonene er gjennomført til markedsmessige betingelser.

### Note 3 Varer

	2021	2020
Råvarer og innkjøpte halvfabrikater	14 271 567	25 506 517
Varer under tilvirkning	1 309 627	2 993 314
<b>Sum</b>	<b>15 581 194</b>	<b>28 499 831</b>

Selskapets varebeholdning er vurdert til laveste verdi av anskaffelseskost og virkelig verdi. Det er foretatt nedskrivning for ukurans med kr 767 355. Arbeid under utførelse er vurdert til faktisk medgått materiellkostnad til netto innkjøpspris både for innkjøpte- og egenproduserte varer, med tillegg av netto timepris inkludert sosiale kostnader.



## Noter til regnskapet 2021

### Note 4 Lønnskostnader, antall ansatte, godtgjørelser, lån til ansatte mv

Lønnskostnader	2021	2020
Lønninger	17 307 791	18 531 861
Lønnskudd covid-19	0	-42 000
Arbeidsgiveravgift	2 587 640	2 601 457
Pensjonskostnader	921 671	1 174 573
Andre ytelser	516 551	82 129
<b>Sum</b>	<b>21 333 653</b>	<b>22 348 021</b>

Gjennomsnittlig antall årsverk sysselsatt i regnskapsåret 28 26

Ytelser til ledende personer	Daglig leder	Styret
Lønn	1 070 196	0
Styre honorar	0	77 500
Annen godtgjørelse	156 704	0
<b>Sum</b>	<b>1 226 900</b>	<b>77 500</b>

I 2021 er det ny daglig leder i selskapet.

### OTP

Selskapet er pliktig til å ha tjenstepensjonsordning etter lov om obligatorisk tjenstepensjon. Selskapets pensjonsordninger tilfredsstiller kravene i denne lov.

### Revisor

Kostnadsført honorar til revisor for 2021 utgjør kr 146 865,- ekskl.mva.

Lovpålagt revisjon	116 365
Andre attestasjonstjenester	0
Skatterådgivning	0
Andre tjenester	30 500
<b>Sum honorar til revisor</b>	<b>146 865</b>

### Note 5 Anleggsmidler

	Maskiner/ Inventar	Data- utstyr	Forskning og utvikling	Sum
Anskaffelseskost pr. 01.01.21	23 982 364	1 203 098	6 293 909	31 479 372
+ Tilgang kjøpte driftsmidler	951 276	183 980	1 943 127	3 078 383
- Avgang i året	149 300			149 300
<b>= Anskaffelseskost 31.12.21</b>	<b>24 784 340</b>	<b>1 387 078</b>	<b>8 237 036</b>	<b>34 408 455</b>
Akkumulerte avskrivninger 31.12.21	13 302 563	1 212 098	3 587 338	18 101 999
<b>= Bokført verdi 31.12.21</b>	<b>11 481 777</b>	<b>174 980</b>	<b>4 649 699</b>	<b>16 306 456</b>
Årets ordinære avskrivninger	993 000	153 000	777 000	1 923 000
Økonomisk levetid	4-20 år	0-8 år	0-7 år	

Matre Maskin AS



## Noter til regnskapet 2021

### Note 6 Leasing

#### Årlig leie av ikke balanseførte driftsmidler

Leieobjekt	Avtaleperiode	Årets leie
Kontorutstyr	---	119 000
Leie av industrieiendom	12/2029	2 468 000
Leasing Mercedes	06/2023	77 000
Leasing Volkswagen	02/2023	91 000
Leasing varebil	09/2021	53 000
<b>Sum</b>		<b>2 808 000</b>

### Note 7 Skatt

Årets skattekostnad	2021	2020
Resultatført skatt på ordinært resultat:		
Betalbar skatt	0	0
Endring i utsatt skattefordel	388 149	-328 472
<b>Skattekostnad ordinært resultat</b>	<b>388 149</b>	<b>-328 472</b>

Skattepliktig inntekt:		
Ordinært resultat før skatt	1 754 817	-1 502 203
Permanente forskjeller	-11 060 404	9 147
Endring i midlertidige forskjeller	9 104 979	-108 338
Mottatt konsernbidrag	0	577 116
<b>Skattepliktig inntekt</b>	<b>-200 608</b>	<b>-1 024 278</b>

Betalbar skatt i balansen:		
Betalbar skatt på årets resultat	0	-126 966
Betalbar skatt på mottatt konsernbidrag	0	126 966
<b>Sum betalbar skatt i balansen</b>	<b>0</b>	<b>0</b>

Skatteeffekten av midlertidige forskjeller og underskudd til fremføring som har gitt opphav til utsatt skatt og utsatte skattefordeler, spesifisert på typer av midlertidige forskjeller

	2021	2020	Endring
Varige driftsmidler	8 685 828	7 800 523	-885 305
Varebeholdning	-11 837 260	-1 846 976	9 990 284
Avsetninger mv	-300 000	-300 000	0
<b>Sum</b>	<b>-3 451 432</b>	<b>5 653 547</b>	<b>9 104 979</b>
Akkumulert fremførbart underskudd	-14 003 439	-13 802 831	200 608
Inngår ikke i beregningen av utsatt skatt	11 069 904	0	-11 069 904
<b>Grunnlag for utsatt skattefordel</b>	<b>-6 384 967</b>	<b>-8 149 285</b>	<b>-1 764 317</b>
<b>Utsatt skattefordel (22 %)</b>	<b>-1 404 693</b>	<b>-1 792 843</b>	<b>-388 150</b>



## Noter til regnskapet 2021

### Note 8 Egenkapital

	Aksjekapital	Annen innskutt egenkapital	Annen egenkapital	Sum egenkapital
Pr. 01.01	6 700 000	4 450 150	1 934 352	13 084 502
Mottatt konsernbidrag		11 100 000		11 100 000
Andre endringer			-11 069 904	-11 069 904
Avsatt utbytte			-500 000	-500 000
Årets resultat			1 366 668	1 366 668
<b>Pr 31.12</b>	<b>6 700 000</b>	<b>15 550 150</b>	<b>-8 268 883</b>	<b>13 981 267</b>

Andre endringer gjelder feilvurdering av varelageret tidligere år. Selskapets styre har endret prinsipp for vurderingen av varelagerets nedskrivingsbehov. Styret mener at vurderingen av nedskrivingsbehov skal hensynta omsetningstakt av de enkelte artikler på lageret. Prinsippendringen har resultert i en større nedskrivning av varelageret som korrigeres over selskapets egenkapital, da styret ikke ønsker at tidligere års feilvurdering skal påvirke årets finansielle stilling og resultat.

### Note 9 Fordringer, gjeld, pantstillelser og garantier m.v

	2021	2020
Fordringer med forfall senere enn ett år	108 133	256 473
Langsiktig gjeld med forfall senere enn fem år	9 800 000	7 100 000

#### Gjeld som er sikret ved pant o.l.

	2021	2020
Gjeld til kredittinstitusjoner	18 800 000	21 237 049
<b>Sum</b>	<b>18 800 000</b>	<b>21 237 049</b>

#### Balansført verdi av pantsatte eiendeler

	2021	2020
Maskiner og anlegg	11 431 777	11 603 802
Driftsløsøre, inventar og utstyr	224 980	213 000
Lager av varer og annen beholdning	15 581 194	28 499 831
Kundefordringer	7 606 530	9 915 429
<b>Sum</b>	<b>23 187 724</b>	<b>38 415 260</b>

#### Eiendeler er i tillegg stillet som sikkerhet for

Ubenyttet kassekreditt	12 000 000	11 362 951
Bankgarantier ifm. leveranser til kunder	1 837 883	2 575 693
<b>Sum</b>	<b>13 837 883</b>	<b>13 938 644</b>

Matre Maskin AS



## Noter til regnskapet 2021

### Note 10 Andre langsiktige fordringer

Balanseposten andre langsiktige fordringer består av:

	2021	2020
Lån til ansatte	90 727	117 000
Forskuddsbetalt leasing	17 406	139 473
Sum	108 133	256 473

### Note 11 Kundefordringer

	2021	2020
Kundefordringer til pålydende	7 203 824	8 978 578
Avsetning til tap	0	0
Opptjente, ikke fakturerte inntekter	402 706	936 851
<b>Balanseført verdi av kundefordringer 31.12</b>	<b>7 606 530</b>	<b>9 915 429</b>
Endring i avsetning til tap	0	-17 204
Realiserte tap	-540	17 204
<b>Sum resultatførte tap på krav</b>	<b>-540</b>	<b>0</b>

Kostnadsført tap er klassifisert som annen driftskostnad i regnskapet.

### Note 12 Mellomværende med selskap i samme konsern

Fordringer	2021	2020
Fordring konsernbidrag Matre & Co AS	11 177 116	577 116
Kundefordring Matre & Co AS	157 545	0
<b>Gjeld</b>	<b>2021</b>	<b>2020</b>
Langsiktig gjeld Matre & Co AS	-12 509 448	-12 509 448
Leverandørgjeld Matre & Co AS	-800 197	-2 520 215
Kortsiktig konserngjeld	0	-500 000

Mellomværende er ikke renteberegnet.

### Note 13 Bankinnskudd

	2021	2020
Bundne skattetrekkmidler	819 248	784 164

Matre Maskin AS



## Noter til regnskapet 2021

### Note 14 Antall aksjer, aksjeeiere m

Aksjekapital	Antall	Pålydende	Balanseført
Ordinære aksjer	6 700	1 000	6 700 000

Selskapet har en aksjeklasse og alle aksjer har lik stemmerett.

Aksjekapitalen eies av følgende aksjonærer:

Aksjonærer:	Antall aksjer	Eierandel
Matre & Co AS	6 465	96,5 %
TOF Invest AS	168	2,5 %
Tommy Esperø	67	1,0 %
<b>Sum</b>	<b>6 700</b>	<b>100 %</b>

### Aksjer eiet av styremedlemmer og daglig leder

Arnfinn Matre - representerer Matre & Co AS	styreleder
Torleiv Fylkesnes - representerer TOF Invest AS	styremedlem
Rolv Haldorsen - representerer Matre & Co AS	styremedlem
Tommy Esperø	daglig leder

Matre Maskin AS er datterselskap av Matre & Co AS som utarbeider konsernregnskap der Matre Maskin AS inngår i konsolideringen. Konsernregnskapet kan fås utlevert på selskapets kontor i Brubakken 52, 5420 Rubbestadneset.



# 2022-05-31 Matre Maskin - Årsmelding og årsregnskap 2021

Final Audit Report

2022-06-02





Created:	2022-05-31
By:	Arnfinn Matre (arnfinn.matre@gmail.com)
Status:	Signed
Transaction ID:	CBJCHBCAABAABzQ5jMSXAKTf1CkBPp6X5Mtn4bdwzY

## History

-  Document created by Arnfinn Matre (arnfinn.matre@gmail.com)  
2022-05-31 - 8:38:05 PM GMT - IP address: 84.208.221.101
-  Document emailed to Tommy Esperø (tommy@matre.no) for signature  
2022-05-31 - 8:41:59 PM GMT
-  Document emailed to Arnfinn Matre (arnfinn.matre@gmail.com) for signature  
2022-05-31 - 8:41:59 PM GMT
-  Document emailed to rolf haldorsen (rolf.haldorsen@haugnett.no) for signature  
2022-05-31 - 8:41:59 PM GMT
-  Document emailed to Torleiv Fylkesnes (torleiv@matre.no) for signature  
2022-05-31 - 8:42:00 PM GMT
-  Document emailed to Ellinor Kallevåg (ellinor.kallevaag@matre.no) for signature  
2022-05-31 - 8:42:00 PM GMT
-  Document e-signed by Arnfinn Matre (arnfinn.matre@gmail.com)  
Signature Date: 2022-05-31 - 8:42:17 PM GMT - Time Source: server- IP address: 84.208.221.101
-  Email viewed by rolf haldorsen (rolf.haldorsen@haugnett.no)  
2022-05-31 - 8:54:38 PM GMT - IP address: 81.167.149.38
-  Email viewed by Ellinor Kallevåg (ellinor.kallevaag@matre.no)  
2022-06-01 - 4:58:33 AM GMT - IP address: 79.160.80.130
-  Document e-signed by Ellinor Kallevåg (ellinor.kallevaag@matre.no)  
Signature Date: 2022-06-01 - 4:59:12 AM GMT - Time Source: server- IP address: 79.160.80.130





-  Email viewed by Torleiv Fylkesnes (torleiv@matre.no)  
2022-06-01 - 10:37:09 AM GMT- IP address: 185.240.82.4
  
-  Document e-signed by Torleiv Fylkesnes (torleiv@matre.no)  
Signature Date: 2022-06-01 - 10:39:30 AM GMT - Time Source: server- IP address: 185.240.82.4
  
-  Email viewed by Tommy Esperø (tommy@matre.no)  
2022-06-01 - 7:51:12 PM GMT- IP address: 79.160.65.159
  
-  Document e-signed by Tommy Esperø (tommy@matre.no)  
Signature Date: 2022-06-01 - 7:57:19 PM GMT - Time Source: server- IP address: 79.160.65.159
  
-  Email viewed by rolf haldorsen (rolf.haldorsen@haugnett.no)  
2022-06-02 - 11:52:04 AM GMT- IP address: 81.167.149.38
  
-  Document e-signed by rolf haldorsen (rolf.haldorsen@haugnett.no)  
Signature Date: 2022-06-02 - 11:52:26 AM GMT - Time Source: server- IP address: 81.167.149.38
  
-  Agreement completed.  
2022-06-02 - 11:52:26 AM GMT