



## ÅRSREGNSKAPET FOR REGNSKAPSÅRET 2021 - GENERELL INFORMASJON

### Enheten

Organisasjonsnummer:	922 673 195
Organisasjonsform:	Aksjeselskap
Foretaksnavn:	HOVLAND GROUP AS
Forretningsadresse:	c/o Simen Kjær Hovlandveien 18 3140 NØTTERØY

### Regnskapsår

Årsregnskapets periode:	01.01.2021 - 31.12.2021
-------------------------	-------------------------

### Konsern

Morselskap i konsern:	Nei
-----------------------	-----

### Regnskapsregler

Regler for små foretak benyttet:	Ja
Benyttet ved utarbeidelsen av årsregnskapet til selskapet:	Regnskapslovens alminnelige regler

### Årsregnskapet fastsatt av kompetent organ

Bekreftet av representant for selskapet:	Simen Hovland Kjær
Dato for fastsettelse av årsregnskapet:	07.01.2022

### Grunnlag for avgivelse

År 2021: Årsregnskapet er elektronisk innlevert  
År 2020: Tall er hentet fra elektronisk innlevert årsregnskap fra 2021

*Det er ikke krav til at årsregnskapet m.v. som sendes til Regnskapsregisteret er undertegnet. Kontrollen på at dette er utført ligger hos revisor/enhetens øverste organ. Sikkerheten ivaretas ved at innsender har rolle/rettighet for innsending av årsregnskapet via Altinn, og ved at det bekreftes at årsregnskapet er fastsatt av kompetent organ.*

Brønnøysundregistrene, 12.03.2023



## Resultatregnskap

Beløp i: NOK	Note	2021	2020
<b>RESULTATREGNSKAP</b>			
<b>Kostnader</b>			
Lønnskostnad	1		
Annen driftskostnad		5 000	
<b>Sum kostnader</b>		<b>5 000</b>	
<b>Driftsresultat</b>		<b>-5 000</b>	
<b>Finansinntekter og finanskostnader</b>			
Annen finansinntekt		400 000	109 227
<b>Sum finansinntekter</b>		<b>400 000</b>	<b>109 227</b>
Annen rentekostnad			168
Annen finanskostnad		1 809	1 655
<b>Sum finanskostnader</b>		<b>1 809</b>	<b>1 823</b>
<b>Netto finans</b>		<b>398 191</b>	<b>107 405</b>
<b>Ordinært resultat før skattekostnad</b>		<b>393 191</b>	<b>107 405</b>
Skattekostnad på ordinært resultat		1 142	-166
<b>Ordinært resultat etter skattekostnad</b>		<b>392 049</b>	<b>107 571</b>
<b>Årsresultat</b>		<b>392 049</b>	<b>107 571</b>
<b>Årsresultat etter minoritetsinteresser</b>		<b>392 049</b>	<b>107 571</b>
<b>Totalresultat</b>		<b>392 049</b>	<b>107 571</b>
<b>Overføringer og disponeringer</b>			
Avsatt til annen egenkapital		392 049	107 571
<b>Sum overføringer og disponeringer</b>		<b>392 049</b>	<b>107 571</b>



### Balanse

Beløp i: NOK	Note	2021	2020
<b>BALANSE - EIENDELER</b>			
<b>Anleggsmidler</b>			
<b>Immaterielle eiendeler</b>			
<b>Finansielle anleggsmidler</b>			
Investeringer i aksjer og andeler		1 300 000	1 300 000
<b>Sum finansielle anleggsmidler</b>		<b>1 300 000</b>	<b>1 300 000</b>
<b>Sum anleggsmidler</b>		<b>1 300 000</b>	<b>1 300 000</b>
<b>Omløpsmidler</b>			
<b>Varer</b>			
<b>Fordringer</b>			
Andre kortsiktige fordringer		166	166
<b>Sum fordringer</b>		<b>166</b>	<b>166</b>
<b>Bankinnskudd, kontanter og lignende</b>			
Bankinnskudd, kontanter o.l.		420 310	110 377
<b>Sum bankinnskudd, kontanter og lignende</b>		<b>420 310</b>	<b>110 377</b>
<b>Sum omløpsmidler</b>		<b>420 476</b>	<b>110 543</b>
<b>SUM EIENDELER</b>		<b>1 720 476</b>	<b>1 410 543</b>
<b>BALANSE - EGENKAPITAL OG GJELD</b>			
<b>Egenkapital</b>			
<b>Innskutt egenkapital</b>			
Aksjekapital	2	30 000	30 000
Beholdning av egne aksjer	2		
<b>Sum innskutt egenkapital</b>		<b>30 000</b>	<b>30 000</b>
<b>Opptjent egenkapital</b>			
Annen egenkapital		1 689 334	1 297 285



## Balanse

<b>Beløp i: NOK</b>	<b>Note</b>	<b>2021</b>	<b>2020</b>
Udisponert resultat			
<b>Sum opptjent egenkapital</b>		<b>1 689 334</b>	<b>1 297 285</b>
<b>Sum egenkapital</b>		<b>1 719 334</b>	<b>1 327 285</b>
<b>Sum langsiktig gjeld</b>		<b>0</b>	<b>0</b>
<b>Kortsiktig gjeld</b>			
Betalbar skatt		1 142	
Annen kortsiktig gjeld			83 258
<b>Sum kortsiktig gjeld</b>		<b>1 142</b>	<b>83 258</b>
<b>Sum gjeld</b>		<b>1 142</b>	<b>83 258</b>
<b>SUM EGENKAPITAL OG GJELD</b>		<b>1 720 476</b>	<b>1 410 543</b>



## Brønnøysundregistrene

### ÅRSREGNSKAP FOR REGNSKAPSÅRET 2021 - GENERELL INFORMASJON

Journalnummer: 2022 106214

#### Enheten

Organisasjonsnummer: 922 673 195  
Organisasjonsform: Aksjeselskap  
Foretaksnavn: HOVLAND GROUP AS  
Forretningsadresse: c/o Simen Kjær  
Hovlandveien 18  
3140 NØTTERØY

#### Regnskapsår

Årsregnskapets periode: 01.01.2021 - 31.12.2021

#### Konsern

Morselskap i konsern: Nei

#### Regnskapsregler

Regler for små foretak benyttet: Ja  
Benyttet ved utarbeidelsen av  
årsregnskapet til selskapet: Regnskapslovens alminnelige regler

#### Årsregnskapet fastsatt av kompetent organ

Bekreftet av representant for selskapet: Simen Hovland Kjær  
Dato for fastsettelse av årsregnskapet: 07.01.2022

#### Revisjon

Selskapet har besluttet at årsregnskapet  
ikke skal revideres: Ja

#### Grunnlag for avgivelse

År 2021: Årsregnskap er elektronisk innlevert.  
År 2020: Tall er hentet fra elektronisk innlevert årsregnskap fra 2021.

*Det er ikke krav til at årsregnskapet m.v. som sendes til Regnskapsregisteret er undertegnet. Kontrollen på at dette er utført ligger hos revisor/enhetens øverste organ. Sikkerheten ivaretas ved at innsender har rolle/rettighet for innsending av årsregnskapet via Altinn, og ved at det bekreftes at årsregnskapet er fastsatt av kompetent organ.*

Brønnøysundregistrene, 11.01.2022



Organisasjonsnr: 922 673 195  
HOVLAND GROUP AS

## RESULTATREGNSKAP

<b>Beløp i: NOK</b>	<b>Note</b>	<b>2021</b>	<b>2020</b>
<b>RESULTATREGNSKAP</b>			
<b>Kostnader</b>			
Lønnskostnad	1		
Annen driftskostnad		5 000	
<b>Sum kostnader</b>		<b>5 000</b>	
<b>Driftsresultat</b>		<b>-5 000</b>	
<b>Finansinntekter og finanskostnader</b>			
Annen finansinntekt		400 000	109 227
<b>Sum finansinntekter</b>		<b>400 000</b>	<b>109 227</b>
Annen rentekostnad			168
Annen finanskostnad		1 809	1 655
<b>Sum finanskostnader</b>		<b>1 809</b>	<b>1 823</b>
<b>Netto finans</b>		<b>398 191</b>	<b>107 405</b>
<b>Ordinært resultat før skattekostnad</b>		<b>393 191</b>	<b>107 405</b>
Skattekostnad på ordinært resultat		1 142	-166
<b>Ordinært resultat etter skattekostnad</b>		<b>392 049</b>	<b>107 571</b>
<b>Årsresultat</b>		<b>392 049</b>	<b>107 571</b>
<b>Årsresultat etter minoritetsinteresser</b>		<b>392 049</b>	<b>107 571</b>
<b>Totalresultat</b>		<b>392 049</b>	<b>107 571</b>
<b>Overføringer og disponeringer</b>			
Avsatt til annen egenkapital		392 049	107 571
<b>Sum overføringer og disponeringer</b>		<b>392 049</b>	<b>107 571</b>



Organisasjonsnr: 922 673 195  
HOVLAND GROUP AS

## BALANSE

Beløp i: NOK

Note	2021	2020
------	------	------

### BALANSE - EIENDELER

#### Anleggsmidler Immaterielle eiendeler

#### Finansielle anleggsmidler

Investeringer i aksjer og andeler	1 300 000	1 300 000
Sum finansielle anleggsmidler	1 300 000	1 300 000
Sum anleggsmidler	1 300 000	1 300 000

#### Omløpsmidler

#### Varer

#### Fordringer

Andre kortsiktige fordringer	166	166
Sum fordringer	166	166

#### Bankinnskudd, kontanter og lignende

Bankinnskudd, kontanter o. l.	420 310	110 377
Sum bankinnskudd, kontanter og lignende	420 310	110 377
Sum omløpsmidler	420 476	110 543

<b>SUM EIENDELER</b>	<b>1 720 476</b>	<b>1 410 543</b>
----------------------	------------------	------------------

### BALANSE - EGENKAPITAL OG GJELD

#### Egenkapital

#### Innskutt egenkapital

Aksjekapital	2	30 000	30 000
Beholdning av egne aksjer	2		
Sum innskutt egenkapital		30 000	30 000

#### Opptjent egenkapital

Annen egenkapital	1 689 334	1 297 285
Udisponert resultat		
Sum opptjent egenkapital	1 689 334	1 297 285

Sum egenkapital	1 719 334	1 327 285
-----------------	-----------	-----------

Sum langsiktig gjeld	0	0
----------------------	---	---



<b>Kortsiktig gjeld</b>		
Betalbar skatt	1 142	
Annen kortsiktig gjeld		83 258
<b>Sum kortsiktig gjeld</b>	<b>1 142</b>	<b>83 258</b>
<b>Sum gjeld</b>	<b>1 142</b>	<b>83 258</b>
<b>SUM EGENKAPITAL OG GJELD</b>	<b>1 720 476</b>	<b>1 410 543</b>



Organisasjonsnr: 922 673 195  
HOVLAND GROUP AS

NOTEOPPLYSNINGER - SELSKAP - alle poster oppgitt i hele tall

Note

Antall aksjer og aksjeeiere

Note

Antall årsverk i regnskapsåret

Virksomheten har hatt følgende antall årsverk:  
0.00

Omløpsmidler                      Startdato      Sluttdato      Endring

Skattemessig fremf.undersk. Startdato      Sluttdato      Endring

Kortsiktig gjeld                      Startdato      Sluttdato      Endring



Legally signed by  
Simen Hovland Kjær  
2022-01-09



# Årsregnskap 2021 Hovland Group AS

Resultatregnskap  
Balanse  
Noter til regnskapet



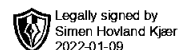
Org.nr.: 922 673 195



## RESULTATREGNSKAP

### HOVLAND GROUP AS

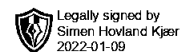
DRIFTSINNEKTER OG DRIFTSKOSTNADER	Note	2021	2020
Annen driftskostnad		5 000	0
<b>Sum driftskostnader</b>		<b>5 000</b>	<b>0</b>
<b>Driftsresultat</b>		<b>-5 000</b>	<b>0</b>
<b>FINANSINNEKTER OG FINANSKOSTNADER</b>			
Annen finansinntekt		400 000	109 227
Annen rentekostnad		0	168
Annen finanskostnad		1 809	1 655
<b>Resultat av finansposter</b>		<b>398 191</b>	<b>107 405</b>
Ordinært resultat før skattekostnad		393 191	107 405
Skattekostnad på ordinært resultat		1 142	-166
<b>Ordinært resultat</b>		<b>392 049</b>	<b>107 571</b>
<b>EKSTRAORDINÆRE INNEKTER OG KOSTNADER</b>			
<b>Årsresultat</b>		<b>392 049</b>	<b>107 571</b>
<b>OVERFØRINGER</b>			
Avsatt til annen egenkapital		392 049	107 571
<b>Sum overføringer</b>		<b>392 049</b>	<b>107 571</b>



### BALANSE

#### HOVLAND GROUP AS

EIENDELER	Note	2021	2020
<b>ANLEGGSMIDLER</b>			
<b>IMMATERIELLE EIENDELER</b>			
<b>VARIGE DRIFTSMIDLER</b>			
<b>FINANSIELLE ANLEGGSMIDLER</b>			
Investeringer i aksjer og andeler		1 300 000	1 300 000
<b>Sum finansielle anleggsmidler</b>		<b>1 300 000</b>	<b>1 300 000</b>
<b>Sum anleggsmidler</b>		<b>1 300 000</b>	<b>1 300 000</b>
<b>OMLØPSMIDLER</b>			
<b>FORDRINGER</b>			
Andre kortsiktige fordringer		166	166
<b>Sum fordringer</b>		<b>166</b>	<b>166</b>
<b>INVESTERINGER</b>			
Bankinnskudd, kontanter o.l.		420 310	110 377
<b>Sum omløpsmidler</b>		<b>420 476</b>	<b>110 543</b>
<b>Sum eiendeler</b>		<b>1 720 476</b>	<b>1 410 543</b>



## BALANSE

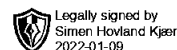
### HOVLAND GROUP AS

EGENKAPITAL OG GJELD	Note	2021	2020
<strong>EGENKAPITAL</strong>			
<strong>INNSKUTT EGENKAPITAL</strong>			
Aksjekapital	2	30 000	30 000
<strong>Sum innskutt egenkapital</strong>		<strong>30 000</strong>	<strong>30 000</strong>
<strong>OPPTJENT EGENKAPITAL</strong>			
Annen egenkapital		1 689 334	1 297 285
<strong>Sum opptjent egenkapital</strong>		<strong>1 689 334</strong>	<strong>1 297 285</strong>
<strong>Sum egenkapital</strong>		<strong>1 719 334</strong>	<strong>1 327 285</strong>
<strong>GJELD</strong>			
<strong>AVSETNING FOR FORPLIKTELSER</strong>			
<strong>ANNEN LANGSIKTIG GJELD</strong>			
<strong>KORTSIKTIG GJELD</strong>			
Betalbar skatt		1 142	0
Annen kortsiktig gjeld		0	83 258
<strong>Sum kortsiktig gjeld</strong>		<strong>1 142</strong>	<strong>83 258</strong>
<strong>Sum gjeld</strong>		<strong>1 142</strong>	<strong>83 258</strong>
<strong>Sum egenkapital og gjeld</strong>		<strong>1 720 476</strong>	<strong>1 410 543</strong>

07.01.2022  
Styret i Hovland Group AS

---

Simen Hovland Kjær  
styreleder/daglig leder



## Regnskapsprinsipper

Årsregnskapet er satt opp i samsvar med regnskapsloven og NRS 8 - God regnskapsskikk for små foretak.

### SKATT

Skattekostnaden i resultatregnskapet omfatter både periodens betalbare skatt og endring i utsatt skatt. Utsatt skatt er beregnet med 22 % på grunnlag av de midlertidige forskjeller som eksisterer mellom regnskapsmessige og skattemessige verdier, samt ligningsmessig underskudd til fremføring ved utgangen av regnskapsåret. Skatteøkende og skattereduserende midlertidige forskjeller som reverserer eller kan reverseres i samme periode er utlignet og nettoført.

### KLASSIFISERING OG VURDERING AV OMLØPSMIDLER

Omløpsmidler og kortsiktig gjeld omfatter normalt poster som forfaller til betaling innen ett år etter balansedagen, samt poster som knytter seg til varekretsløpet. Omløpsmidler vurderes til laveste verdi av anskaffelseskost og virkelig verdi.

### FORDRINGER

Kundefordringer og andre fordringer oppføres til pålydende etter fradrag for avsetning til forventet tap. Avsetning til tap gjøres på grunnlag av en individuell vurdering av de enkelte fordringene.

### Note 1 Lønnskostnader

Hovland Group AS har ikke hatt lønns- eller personalkostnader i 2021 og det foreligger heller ingen slike forpliktelser.

### Note 2 Aksjonærer

#### AKSJEKAPITALEN I HOVLAND GROUP AS PR. 31.12 BESTÅR AV:

	Antall	Pålydende	Bokført
Ordinære aksjer	300	100,0	30 000
<b>Sum</b>	<b>300</b>		<b>30 000</b>

#### EIERSTRUKTUR

De største aksjonærene i % pr. 31.12 var:

	Ordinære	Eierandel	Stemmeandel
Simen Hovland Kjær	300	100,0	100,0

#### AKSJER OG OPSJONER EIET AV MEDLEMMER I STYRET OG DAGLIG LEDER:

Navn	Verv	Ordinære
Simen Hovland Kjær	styreleder/daglig leder	300
<b>Totalt antall aksjer</b>		<b>300</b>