



## ÅRSREGNSKAPET FOR REGNSKAPSÅRET 2020 - GENERELL INFORMASJON

### Enheten

Organisasjonsnummer: 989 998 994  
Organisasjonsform: Aksjeselskap  
Foretaksnavn: LINNE INVEST AS  
Forretningsadresse: Bygdøy allé 12  
0262 OSLO

### Regnskapsår

Årsregnskapets periode: 01.01.2020 - 31.12.2020

### Konsern

Morselskap i konsern: Nei

### Regnskapsregler

Regler for små foretak benyttet: Ja  
Benyttet ved utarbeidelsen av årsregnskapet til selskapet: Regnskapslovens alminnelige regler

### Årsregnskapet fastsatt av kompetent organ

Bekreftet av representant for selskapet: Steinar Gulbrand Bratlie  
Dato for fastsettelse av årsregnskapet: 31.08.2021

### Grunnlag for avgivelse

År 2020: Årsregnskapet er elektronisk innlevert  
År 2019: Tall er hentet fra elektronisk innlevert årsregnskap fra 2020

*Det er ikke krav til at årsregnskapet m.v. som sendes til Regnskapsregisteret er undertegnet. Kontrollen på at dette er utført ligger hos revisor/enhetens øverste organ. Sikkerheten ivaretas ved at innsender har rolle/rettighet for innsending av årsregnskapet via Altinn, og ved at det bekreftes at årsregnskapet er fastsatt av kompetent organ.*

Brønnøysundregistrene, 29.07.2022



### Resultatregnskap

Beløp i: NOK	Note	2020	2019
<b>RESULTATREGNSKAP</b>			
<b>Kostnader</b>			
Annen driftskostnad	3	692 381	160 436
<b>Sum kostnader</b>		<b>692 381</b>	<b>160 436</b>
<b>Driftsresultat</b>		<b>-692 381</b>	<b>-160 436</b>
<b>Finansinntekter og finanskostnader</b>			
Annen renteinntekt		1 173	2 602
Annen finansinntekt		4 464 545	
<b>Sum finansinntekter</b>		<b>4 465 718</b>	<b>2 602</b>
Nedskrivning av finansielle eiendeler		1 819 000	
Annen rentekostnad		73	2 115
Annen finanskostnad		744	4 588
<b>Sum finanskostnader</b>		<b>1 819 817</b>	<b>6 703</b>
<b>Netto finans</b>		<b>2 645 901</b>	<b>-4 101</b>
<b>Ordinært resultat før skattekostnad</b>		<b>1 953 520</b>	<b>-164 536</b>
Skattekostnad på ordinært resultat	5	-41 205	-36 174
<b>Ordinært resultat etter skattekostnad</b>		<b>1 994 725</b>	<b>-128 362</b>
<b>Årsresultat</b>		<b>1 994 725</b>	<b>-128 362</b>
<b>Overføringer og disponeringer</b>			
Udekket tap		1 994 725	-128 362
<b>Sum overføringer og disponeringer</b>		<b>1 994 725</b>	<b>-128 362</b>



### Balanse

Beløp i: NOK	Note	2020	2019
<b>BALANSE - EIENDELER</b>			
<b>Anleggsmidler</b>			
<b>Immaterielle eiendeler</b>			
<b>Finansielle anleggsmidler</b>			
Andre fordringer			602 000
<b>Sum finansielle anleggsmidler</b>			<b>602 000</b>
<b>Sum anleggsmidler</b>		<b>0</b>	<b>602 000</b>
<b>Omløpsmidler</b>			
<b>Varer</b>			
<b>Fordringer</b>			
Kundefordringer			-7 335
<b>Sum fordringer</b>			<b>-7 335</b>
<b>Investeringer</b>			
Aksjer og andeler i foretak i samme konsern	9	30 000	30 000
Markedsbaserte aksjer			35 000
<b>Sum investeringer</b>		<b>30 000</b>	<b>65 000</b>
<b>Bankinnskudd, kontanter og lignende</b>			
Bankinnskudd, kontanter og lignende	7	490 554	36 316
<b>Sum bankinnskudd, kontanter og lignende</b>		<b>490 554</b>	<b>36 316</b>
<b>Sum omløpsmidler</b>		<b>520 554</b>	<b>93 981</b>
<b>SUM EIENDELER</b>		<b>520 554</b>	<b>695 981</b>
<b>BALANSE - EGENKAPITAL OG GJELD</b>			
<b>Egenkapital</b>			
<b>Innskutt egenkapital</b>			
Aksjekapital (100 aksjer à kr 1 000,00)	4, 8	100 000	100 000



## Balanse

<b>Beløp i: NOK</b>	<b>Note</b>	<b>2020</b>	<b>2019</b>
<b>Sum innskutt egenkapital</b>		<b>100 000</b>	<b>100 000</b>
<b>Opptjent egenkapital</b>			
Udekket tap	8	7 123 019	9 117 744
<b>Sum opptjent egenkapital</b>		<b>-7 123 019</b>	<b>-9 117 744</b>
<b>Sum egenkapital</b>	8	<b>-7 023 019</b>	<b>-9 017 744</b>
<b>Gjeld</b>			
<b>Langsiktig gjeld</b>			
Utsatt skatt	6	709 484	886 855
<b>Sum avsetninger for forpliktelser</b>		<b>709 484</b>	<b>886 855</b>
<b>Annen langsiktig gjeld</b>			
Øvrig langsiktig gjeld		52 063	646 863
<b>Sum annen langsiktig gjeld</b>		<b>52 063</b>	<b>646 863</b>
<b>Sum langsiktig gjeld</b>		<b>761 547</b>	<b>1 533 718</b>
<b>Kortsiktig gjeld</b>			
Leverandørgjeld		1 270 606	621 015
Betalbar skatt	5	57 707	185 540
Kortsiktig konserngjeld		5 453 713	7 353 500
Annen kortsiktig gjeld			19 951
<b>Sum kortsiktig gjeld</b>		<b>6 782 026</b>	<b>8 180 006</b>
<b>Sum gjeld</b>		<b>7 543 573</b>	<b>9 713 725</b>
<b>SUM EGENKAPITAL OG GJELD</b>		<b>520 554</b>	<b>695 981</b>



## Brønnøysundregistrene

### ÅRSREGNSKAP FOR REGNSKAPSÅRET 2020 - GENERELL INFORMASJON

Journalnummer: 2021 871024

#### Enheten

Organisasjonsnummer: 989 998 994  
Organisasjonsform: Aksjeselskap  
Foretaksnavn: LINNE INVEST AS  
Forretningsadresse: Rosenborggata 2  
0356 OSLO

#### Regnskapsår

Årsregnskapets periode: 01.01.2020 - 31.12.2020

#### Konsern

Morselskap i konsern: Nei

#### Regnskapsregler

Regler for små foretak benyttet: Ja  
Benyttet ved utarbeidelsen av  
årsregnskapet til selskapet: Regnskapslovens alminnelige regler

#### Årsregnskapet fastsatt av kompetent organ

Bekreftet av representant for selskapet: Steinar Gulbrand Bratlie  
Dato for fastsettelse av årsregnskapet: 31.08.2021

#### Revisjon

Selskapet har besluttet at årsregnskapet  
ikke skal revideres: Ja  
Årsregnskapet er utarbeidet av ekstern  
autorisert regnskapsfører: Ja  
Ekstern autorisert regnskapsfører har i  
løpet av regnskapsåret bistått ved den  
løpende regnskapsføringen eller utført  
andre tjenester for selskapet enn å  
utarbeide årsregnskapet: Ja

#### Grunnlag for avgivelse

År 2020: Årsregnskap er elektronisk innlevert.  
År 2019: Tall er hentet fra elektronisk innlevert årsregnskap fra 2020.

*Det er ikke krav til at årsregnskapet m.v. som sendes til Regnskapsregisteret er undertegnet. Kontrollen på at dette er utført ligger hos revisor/enhetens øverste organ. Sikkerheten ivaretas ved at innsender har rolle/rettighet for innsending av årsregnskapet via Altinn, og ved at det bekreftes at årsregnskapet er fastsatt av kompetent organ.*

Brønnøysundregistrene, 04.10.2021

---

Brønnøysundregistrene  
Postadresse: Postboks 900, 8910 Brønnøysund  
Telefon: 75 00 75 00  
E-post: firmapost@brreg.no Internett: www.brreg.no  
Organisasjonsnummer: 974 760 673



Organisasjonsnr: 989 998 994  
LINNE INVEST AS

## RESULTATREGNSKAP

Beløp i: NOK	Note	2020	2019
<b>RESULTATREGNSKAP</b>			
<b>Kostnader</b>			
Annen driftskostnad	3	692 381	160 436
<b>Sum kostnader</b>		<b>692 381</b>	<b>160 436</b>
<b>Driftsresultat</b>		<b>-692 381</b>	<b>-160 436</b>
<b>Finansinntekter og finanskostnader</b>			
Annen renteinntekt		1 173	2 602
Annen finansinntekt		4 464 545	
<b>Sum finansinntekter</b>		<b>4 465 718</b>	<b>2 602</b>
Nedskrivning av finansielle eiendeler		1 819 000	
Annen rentekostnad		73	2 115
Annen finanskostnad		744	4 588
<b>Sum finanskostnader</b>		<b>1 819 817</b>	<b>6 703</b>
<b>Netto finans</b>		<b>2 645 901</b>	<b>-4 101</b>
<b>Ordinært resultat før skattekostnad</b>		<b>1 953 520</b>	<b>-164 536</b>
Skattekostnad på ordinært resultat	5	-41 205	-36 174
<b>Ordinært resultat etter skattekostnad</b>		<b>1 994 725</b>	<b>-128 362</b>
<b>Årsresultat</b>		<b>1 994 725</b>	<b>-128 362</b>
<b>Overføringer og disponeringer</b>			
Udekket tap		1 994 725	-128 362
<b>Sum overføringer og disponeringer</b>		<b>1 994 725</b>	<b>-128 362</b>



Organisasjonsnr: 989 998 994  
LINNE INVEST AS

## BALANSE

Beløp i: NOK	Note	2020	2019
--------------	------	------	------

### BALANSE - EIENDELER

#### Anleggsmidler Immaterielle eiendeler

#### Finansielle anleggsmidler

Andre fordringer			602 000
------------------	--	--	---------

Sum finansielle anleggsmidler			602 000
----------------------------------	--	--	---------

Sum anleggsmidler		0	602 000
-------------------	--	---	---------

#### Omløpsmidler

#### Varer

#### Fordringer

Kundefordringer			-7 335
-----------------	--	--	--------

Sum fordringer			-7 335
----------------	--	--	--------

#### Investeringer

Aksjer og andeler i foretak i samme konsern	9	30 000	30 000
--	---	--------	--------

Markedsbaserte aksjer			35 000
-----------------------	--	--	--------

Sum investeringer		30 000	65 000
-------------------	--	--------	--------

#### Bankinnskudd, kontanter og lignende

Bankinnskudd, kontanter og lignende	7	490 554	36 316
--	---	---------	--------

Sum bankinnskudd, kontanter og lignende		490 554	36 316
--	--	---------	--------

Sum omløpsmidler		520 554	93 981
------------------	--	---------	--------

SUM EIENDELER		520 554	695 981
---------------	--	---------	---------

### BALANSE - EGENKAPITAL OG GJELD

#### Egenkapital

#### Innskutt egenkapital

Aksjekapital (100 aksjer à kr 1 000,00)	4, 8	100 000	100 000
--	------	---------	---------

Sum innskutt egenkapital		100 000	100 000
--------------------------	--	---------	---------

#### Opptjent egenkapital

Udekket tap	8	7 123 019	9 117 744
-------------	---	-----------	-----------

Sum opptjent egenkapital		-7 123 019	-9 117 744
--------------------------	--	------------	------------



<b>Sum egenkapital</b>	<b>8</b>	<b>-7 023 019</b>	<b>-9 017 744</b>
<b>Gjeld</b>			
<b>Langsiktig gjeld</b>			
Utsatt skatt		709 484	886 855
Sum avsetninger for forpliktelse	6	709 484	886 855
Annen langsiktig gjeld			
Øvrig langsiktig gjeld		52 063	646 863
Sum annen langsiktig gjeld		52 063	646 863
<b>Sum langsiktig gjeld</b>		<b>761 547</b>	<b>1 533 718</b>
<b>Kortsiktig gjeld</b>			
Leverandørgjeld		1 270 606	621 015
Betalbar skatt		57 707	185 540
Kortsiktig konserngjeld	5	5 453 713	7 353 500
Annen kortsiktig gjeld			19 951
Sum kortsiktig gjeld		6 782 026	8 180 006
<b>Sum gjeld</b>		<b>7 543 573</b>	<b>9 713 725</b>
<b>SUM EGENKAPITAL OG GJELD</b>		<b>520 554</b>	<b>695 981</b>



Organisasjonsnr: 989 998 994  
LINNE INVEST AS

NOTEOPPLYSNINGER - SELSKAP - alle poster oppgitt i hele tall

**Note**

**Regnskapsprinsipper**  
Se filvedlegg.

**Note**

4

**Antall aksjer og aksjeeiere**

<u>Aksjeklasse</u>	<u>Ant. aksjer</u>	<u>Pålydende</u>	<u>Bokført verdi</u>
Ordinære aksjer	100.00	1000.00	100000.00

<u>Aksjeeiere - fritekst</u>	<u>Antall</u>	<u>Eierandel</u>	<u>Aksjeklasse</u>
Bratlie, Steinar (Daglig leder, Styreleder)	100.00	100.00%	Ordinære aksjer

<u>Sum</u>	<u>Sum antall</u>	<u>Sum eierandel</u>	
	100.00	100.00%	

**Note**

1

**Ytelser til ledende personer**  
Er det gitt ytelser til ledende person: Nei

**Ytelser til daglig leder**

<u>Ytelser</u>	<u>Lønn</u>	<u>Pensj.forpl.</u>	<u>Andre godtgj.</u>
----------------	-------------	---------------------	----------------------

**Note**

1

**Ytelser til andre ledende personer**

**Note**

3

**Ytelser til revisjon**

<u>Andre tjenester</u>	<u>Årets</u>	<u>Fjorårets</u>
		38875.00

<u>Sum godtgjørelse til revisor</u>	<u>Årets</u>	<u>Fjorårets</u>



38875.00

**Note**

**Antall årsverk i regnskapsåret**

Virksomheten har hatt følgende antall årsverk:  
0.00

**Note**

2

**Lån og sikkerhetsstillelse til ledende personer og aksjeiere**

Er det gitt lån eller sikkerhetsstillelse til ledende personer: Nei



**Årsregnskap for 2020**

**LINNE INVEST AS  
0356 OSLO**

Innhold

Resultatregnskap

Balanse

Noter

Utarbeidet av:  
NORIAN REGNSKAP AS  
Stortingsgata 2  
0158 OSLO  
Org.nr. 879906792

Utarbeidet med:  
Total Årsoppgjør



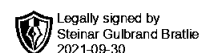
## Resultatregnskap for 2020 LINNE INVEST AS

	Note	2020	2019
<b>Sum driftsinntekter</b>		<b>0</b>	<b>0</b>
Annen driftskostnad	3	(692 381)	(160 436)
<b>Sum driftskostnader</b>		<b>(692 381)</b>	<b>(160 436)</b>
<b>Driftsresultat</b>		<b>(692 381)</b>	<b>(160 436)</b>
Annen renteinntekt		1 173	2 602
Annen finansinntekt		4 464 545	0
<b>Sum finansinntekter</b>		<b>4 465 718</b>	<b>2 602</b>
Nedskrivning av finansielle eiendeler		(1 819 000)	0
Annen rentekostnad		(73)	(2 115)
Annen finanskostnad		(744)	(4 588)
<b>Sum finanskostnader</b>		<b>(1 819 817)</b>	<b>(6 703)</b>
<b>Netto finans</b>		<b>2 645 901</b>	<b>(4 101)</b>
<b>Ordinært resultat før skattekostnad</b>		<b>1 953 520</b>	<b>(164 536)</b>
Skattekostnad på ordinært resultat	5	41 205	36 174
<b>Ordinært resultat</b>		<b>1 994 725</b>	<b>(128 362)</b>
<b>Årsresultat</b>		<b>1 994 725</b>	<b>(128 362)</b>
<b>Overføringer</b>			
Udekket tap		1 994 725	(128 362)
<b>Sum</b>		<b>1 994 725</b>	<b>(128 362)</b>



## Balanse pr. 31. desember 2020 LINNE INVEST AS

	Note	2020	2019
<b>EIENDELER</b>			
<b>Anleggsmidler</b>			
<b>Finansielle anleggsmidler</b>			
Andre fordringer		0	602 000
<b>Sum finansielle anleggsmidler</b>		<b>0</b>	<b>602 000</b>
<b>Sum anleggsmidler</b>		<b>0</b>	<b>602 000</b>
<b>Omløpsmidler</b>			
<b>Fordringer</b>			
Kundefordringer		0	(7 335)
<b>Sum fordringer</b>		<b>0</b>	<b>(7 335)</b>
<b>Investeringer</b>			
Aksjer og andeler i foretak i samme konsern	9	30 000	30 000
Markedsbaserte aksjer		0	35 000
<b>Sum investeringer</b>		<b>30 000</b>	<b>65 000</b>
Bankinnskudd, kontanter og lignende	7	490 554	36 316
<b>Sum bankinnskudd, kontanter og lignende</b>		<b>490 554</b>	<b>36 316</b>
<b>Sum omløpsmidler</b>		<b>520 554</b>	<b>93 981</b>
<b>Sum eiendeler</b>		<b>520 554</b>	<b>695 981</b>

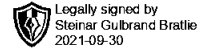


## Balanse pr. 31. desember 2020 LINNE INVEST AS

	Note	2020	2019
<b>EGENKAPITAL OG GJELD</b>			
<b>Egenkapital</b>			
<b>Innskutt egenkapital</b>			
Aksjekapital (100 aksjer à kr 1 000,00)	4, 8	100 000	100 000
<b>Sum innskutt egenkapital</b>		<b>100 000</b>	<b>100 000</b>
<b>Opptjent egenkapital</b>			
Udekket tap	8	(7 123 019)	(9 117 744)
<b>Sum opptjent egenkapital</b>		<b>(7 123 019)</b>	<b>(9 117 744)</b>
<b>Sum egenkapital</b>	8	<b>(7 023 019)</b>	<b>(9 017 744)</b>
<b>Gjeld</b>			
<b>Avsetning for forpliktelser</b>			
Utsatt skatt	6	709 484	886 855
<b>Sum avsetning for forpliktelser</b>		<b>709 484</b>	<b>886 855</b>
<b>Annen langsiktig gjeld</b>			
Øvrig langsiktig gjeld		52 063	646 863
<b>Sum annen langsiktig gjeld</b>		<b>52 063</b>	<b>646 863</b>
<b>Sum langsiktig gjeld</b>		<b>761 547</b>	<b>1 533 718</b>
<b>Kortsiktig gjeld</b>			
Leverandørgjeld		1 270 606	621 015
Betalbar skatt	5	57 707	185 540
Kortsiktig konserngjeld		5 453 713	7 353 500
Annen kortsiktig gjeld		0	19 951
<b>Sum kortsiktig gjeld</b>		<b>6 782 026</b>	<b>8 180 006</b>
<b>Sum gjeld</b>		<b>7 543 573</b>	<b>9 713 725</b>
<b>Sum egenkapital og gjeld</b>		<b>520 554</b>	<b>695 981</b>

Oslo, 31 08 2021

Steinar Gulbrand Bratlie//s//  
Styrets leder



## Noter 2020 LINNE INVEST AS

### Regnskapsprinsipper

Årsregnskapet er satt opp i samsvar med regnskapsloven og god regnskapsskikk for små foretak.

#### Salgsinntekter

Inntektsføring ved salg av varer skjer på leveringstidspunktet. Tjenester inntektsføres etter hvert som de leveres.

#### Klassifisering og vurdering av balanseposter

Omløpsmidler og kortsiktig gjeld omfatter poster som knytter seg til varekretsløpet. For andre poster enn kundefordringer omfattes poster som forfaller til betaling innen ett år etter transaksjonsdagen. Anleggsmidler er eiendeler bestemt til varig eie og bruk. Langsiktig gjeld er gjeld som forfaller senere enn ett år etter transaksjonsdagen.

Omløpsmidler vurderes til laveste av anskaffelseskost og virkelig verdi. Kortsiktig gjeld balanseføres til nominelt beløp på etableringstidspunktet.

Anleggsmidler vurderes til anskaffelseskost. Varige anleggsmidler avskrives etter en fornuftig avskrivningsplan. Anleggsmidlene nedskrives til virkelig verdi ved verdifall som ikke forventes å være forbigående. Langsiktig gjeld med unntak av andre avsetninger balanseføres til nominelt beløp på etableringstidspunktet.

#### Fordringer

Kundefordringer og andre fordringer er oppført i balansen til pålydende etter fradrag for avsetning til forventet tap. Avsetning til tap gjøres på grunnlag av individuelle vurderinger av de enkelte fordringene. I tillegg gjøres det for øvrige kundefordringer en uspesifisert avsetning for å dekke antatt tap.

#### Varebeholdninger

Lager av innkjøpte varer er verdsatt til laveste av anskaffelseskost etter FIFO- prinsippet og virkelig verdi. Egentilvirkede ferdigvarer og varer under tilvirkning er vurdert til variabel tilvirkningskost. Det foretas nedskrivning for påregnelig ukurans.

#### Varige driftsmidler

Varige driftsmidler balanseføres og avskrives over driftsmidlenes levetid dersom de har antatt levetid over 3 år og har en kostpris som overstiger kr 15.000. Direkte vedlikehold av driftsmidler kostnadsføres løpende under driftskostnader, mens påkostninger eller forbedringer tillegges driftsmidlets kostpris og avskrives i takt med driftsmidlet.

#### Forøvrig er følgende regnskapsprinsipper anvendt:

FIFO-metoden for tilordning av anskaffelseskost for ombyttbare finansielle eiendeler, laveste verdis prinsipp for markedsbaserte finansielle omløpsmidler, forsikret pensjonsforpliktelse er ikke balanseført - kostnaden er lik premien, pensjonsforpliktelser knyttet til AFP-ordningen er ikke balanseført, leieavtaler er ikke balanseført, langsiktige tilvirkningskontrakter er inntektsført etter fullført kontrakt metoden, pengeposter i utenlandsk valuta er verdsatt til kursen ved regnskapsårets slutt og kostmetoden er benyttet for investeringer i datterselskap/tilknyttet selskap. Egne utgifter til forskning og utvikling og til utvikling av rettigheter er kostnadsført.

Utbytte er inntektsført samme år som det er avsatt i datterselskap/tilknyttet selskap, dersom det er sannsynlig at beløpet vil mottas. Ved utbytte som overstiger andel av tilbakeholdt resultat etter kjøpet representerer den overskytende del tilbakebetaling av investert kapital, og er fratrukket investeringens verdi i balansen.

#### Skatt

Skattekostnaden i resultatregnskapet omfatter både periodens betalbare skatt og endring i utsatt skatt. Utsatt skatt er beregnet med 22% på grunnlag av de midlertidige forskjeller som eksisterer mellom regnskapsmessige og skattemessige verdier, samt skattemessig underskudd til fremføring ved utgangen av regnskapsåret. Skatteøkende og skattereduserende midlertidige forskjeller som reverserer eller kan reversere i samme periode er utlignet og skattevirkningen er beregnet på netto grunnlaget.

Selskapet har ikke endret regnskapsprinsipp fra 2019 til 2020.

### Note 1 - Ytelser til ledende personer

Det er ikke gitt ytelser til ledende personer.



## Note 2 - Lån og sikkerhetsstillelse til ledende personer

Det er ikke gitt lån eller sikkerhetsstillelse til ledende personer.

## Note 3 - Revisjon

Selskapet oppfyller kravene til fravalg revisor, og dette er valgt. Årsregnskapet er utarbeidet av autorisert regnskapsførerselskap.

## Note 4 - Aksjekapital og aksjonærer

Aksjeklasse	Antall aksjer	Pålydende	Bokført verdi
Ordinære aksjer	100	1 000,00	100 000,00
<b>Sum</b>	<b>100</b>		<b>100 000,00</b>

Aksjeeier	Antall aksjer	Eierandel	Aksjeklasse
Brattlie, Steinar (Daglig leder, Styreleder)	100	100,00%	Ordinære aksjer
<b>Totalt antall aksjer</b>	<b>100</b>	<b>100,00%</b>	

## Note 5 - Skatt

	2020	2019
Ordinært resultat før skattekostnad	1 953 520	
+/- Permanente forskjeller	(2 540 927)	
+/- Årets endring i midlertidige forskjeller	806 233	
<b>Årets skattegrunnlag</b>	<b>218 826</b>	<b>0</b>
Betalbar inntektsskatt for selskapet basert på 22%	48 142	
<b>Sum</b>	<b>48 142</b>	
+/- For lite (for mye) avsatt skatt tidligere år	88 024	
+/- Endring i utsatt skatt	(177 371)	
<b>Skattekostnad i resultatregnskapet</b>	<b>(41 205)</b>	<b>0</b>
Betalbar skatt i skattekostnad	48 142	
<b>Betalbar skatt i balansen</b>	<b>48 142</b>	<b>0</b>

## Note 6 - Midl. forskjeller - Utsatt skatt/skattefordel

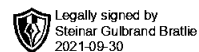
Utsatt skatt/utsatt skattefordel i balansen avsettes på grunnlag av forskjeller mellom regnskapsmessige og skattemessige verdier i henhold til norsk regnskapsstandard for skatt. Midlertidige skatteøkende og skattereduserende forskjeller som kan utlignes er nettoført.

Midlertidige forskjeller knyttet til:	01.01.2020	31.12.2020	Endring
Gevinst- og tapskonto	4 031 163	3 224 930	806 233
Sum midlertidige forskjeller	4 031 163	3 224 930	806 233
<b>Utsatt skatt 31.12.20. basert på 22%</b>	<b>886 856</b>	<b>709 485</b>	<b>177 371</b>

## Note 7 - Bankinnskudd

Posten inneholder kun frie midler.

## Note 8 - Egenkapital



	<b>Aksjekapital</b>	<b>Udekket tap</b>	<b>Sum</b>
Egenkapital 01.01.2020	100 000	(9 117 744)	(9 017 744)
Årets resultat		1 994 725	1 994 725
<b>Egenkapital 31.12.2020</b>	<b>100 000</b>	<b>(7 123 019)</b>	<b>(7 023 019)</b>

## Note 9 - Kortsiktige investeringer

<b>Spesifikasjon</b>	<b>Anskaffelseskost</b>	<b>Markedsverdi</b>
Aksjer		
Andeler		
Obligasjoner		
Andre markedsbaserte finansielle instrumenter		
<b>Sum</b>		



## Noter 2020 LINNE INVEST AS

### Regnskapsprinsipper

Årsregnskapet er satt opp i samsvar med regnskapsloven og god regnskapsskikk for små foretak.

#### Salgsinntekter

Inntektsføring ved salg av varer skjer på leveringstidspunktet. Tjenester inntektsføres etter hvert som de leveres.

#### Klassifisering og vurdering av balanseposter

Omløpsmidler og kortsiktig gjeld omfatter poster som knytter seg til varekretsløpet. For andre poster enn kundefordringer omfattes poster som forfaller til betaling innen ett år etter transaksjonsdagen. Anleggsmidler er eiendeler bestemt til varig eie og bruk. Langsiktig gjeld er gjeld som forfaller senere enn ett år etter transaksjonsdagen.

Omløpsmidler vurderes til laveste av anskaffelseskost og virkelig verdi. Kortsiktig gjeld balanseføres til nominelt beløp på etableringstidspunktet.

Anleggsmidler vurderes til anskaffelseskost. Varige anleggsmidler avskrives etter en fornuftig avskrivningsplan. Anleggsmidlene nedskrives til virkelig verdi ved verdifall som ikke forventes å være forbigående. Langsiktig gjeld med unntak av andre avsetninger balanseføres til nominelt beløp på etableringstidspunktet.

#### Fordringer

Kundefordringer og andre fordringer er oppført i balansen til pålydende etter fradrag for avsetning til forventet tap. Avsetning til tap gjøres på grunnlag av individuelle vurderinger av de enkelte fordringene. I tillegg gjøres det for øvrige kundefordringer en uspesifisert avsetning for å dekke antatt tap.

#### Varebeholdninger

Lager av innkjøpte varer er verdsatt til laveste av anskaffelseskost etter FIFO- prinsippet og virkelig verdi. Egentilvirkede ferdigvarer og varer under tilvirkning er vurdert til variabel tilvirkningskost. Det foretas nedskrivning for påregnelig ukurans.

#### Varige driftsmidler

Varige driftsmidler balanseføres og avskrives over driftsmidlenes levetid dersom de har antatt levetid over 3 år og har en kostpris som overstiger kr 15.000. Direkte vedlikehold av driftsmidler kostnadsføres løpende under driftskostnader, mens påkostninger eller forbedringer tillegges driftsmidlets kostpris og avskrives i takt med driftsmidlet.

#### Forøvrig er følgende regnskapsprinsipper anvendt:

FIFO-metoden for tilordning av anskaffelseskost for ombyttbare finansielle eiendeler, laveste verdis prinsipp for markedsbaserte finansielle omløpsmidler, forsikret pensjonsforpliktelse er ikke balanseført - kostnaden er lik premien, pensjonsforpliktelser knyttet til AFP-ordningen er ikke balanseført, leieavtaler er ikke balanseført, langsiktige tilvirkningskontrakter er inntektsført etter fullført kontrakt metoden, pengeposter i utenlandsk valuta er verdsatt til kursen ved regnskapsårets slutt og kostmetoden er benyttet for investeringer i datterselskap/tilknyttet selskap. Egne utgifter til forskning og utvikling og til utvikling av rettigheter er kostnadsført.

Utbytte er inntektsført samme år som det er avsatt i datterselskap/tilknyttet selskap, dersom det er sannsynlig at beløpet vil mottas. Ved utbytte som overstiger andel av tilbakeholdt resultat etter kjøpet representerer den overskytende del tilbakebetaling av investert kapital, og er fratrukket investeringens verdi i balansen.

#### Skatt

Skattekostnaden i resultatregnskapet omfatter både periodens betalbare skatt og endring i utsatt skatt. Utsatt skatt er beregnet med 22% på grunnlag av de midlertidige forskjeller som eksisterer mellom regnskapsmessige og skattemessige verdier, samt skattemessig underskudd til fremføring ved utgangen av regnskapsåret. Skatteøkende og skattereduserende midlertidige forskjeller som reverserer eller kan reversere i samme periode er utlignet og skattevirkningen er beregnet på netto grunnlaget.

Selskapet har ikke endret regnskapsprinsipp fra 2019 til 2020.

### Note 1 - Ytelser til ledende personer

Det er ikke gitt ytelser til ledende personer.



## Note 2 - Lån og sikkerhetsstillelse til ledende personer

Det er ikke gitt lån eller sikkerhetsstillelse til ledende personer.

## Note 3 - Revisjon

Selskapet oppfyller kravene til fravalg revisor, og dette er valgt. Årsregnskapet er utarbeidet av autorisert regnskapsførerselskap.

## Note 4 - Aksjekapital og aksjonærer

Aksjeklasse	Antall aksjer	Pålydende	Bokført verdi
Ordinære aksjer	100	1 000,00	100 000,00
<b>Sum</b>	<b>100</b>		<b>100 000,00</b>

Aksjeeier	Antall aksjer	Eierandel	Aksjeklasse
Bratlie, Steinar (Daglig leder, Styreleder)	100	100,00%	Ordinære aksjer
<b>Totalt antall aksjer</b>	<b>100</b>	<b>100,00%</b>	

## Note 5 - Skatt

	2020	2019
Ordinært resultat før skattekostnad	1 953 520	
+/- Permanente forskjeller	(2 540 927)	
+/- Årets endring i midlertidige forskjeller	806 233	
<b>Årets skattegrunnlag</b>	<b>218 826</b>	<b>0</b>
Betalbar inntektsskatt for selskapet basert på 22%	48 142	
<b>Sum</b>	<b>48 142</b>	
+/- For lite (for mye) avsatt skatt tidligere år	88 024	
+/- Endring i utsatt skatt	(177 371)	
<b>Skattekostnad i resultatregnskapet</b>	<b>(41 205)</b>	<b>0</b>
Betalbar skatt i skattekostnad	48 142	
<b>Betalbar skatt i balansen</b>	<b>48 142</b>	<b>0</b>

## Note 6 - Midl. forskjeller - Utsatt skatt/skattefordel

Utsatt skatt/utsatt skattefordel i balansen avsettes på grunnlag av forskjeller mellom regnskapsmessige og skattemessige verdier i henhold til norsk regnskapsstandard for skatt. Midlertidige skatteøkende og skattereduserende forskjeller som kan utlignes er nettoført.

Midlertidige forskjeller knyttet til:	01.01.2020	31.12.2020	Endring
Gevinst- og tapskonto	4 031 163	3 224 930	806 233
Sum midlertidige forskjeller	4 031 163	3 224 930	806 233
<b>Utsatt skatt 31.12.20. basert på 22%</b>	<b>886 856</b>	<b>709 485</b>	<b>177 371</b>

## Note 7 - Bankinnskudd

Posten inneholder kun frie midler.

## Note 8 - Egenkapital



	<b>Aksjekapital</b>	<b>Udekket tap</b>	<b>Sum</b>
Egenkapital 01.01.2020	100 000	(9 117 744)	(9 017 744)
Årets resultat		1 994 725	1 994 725
<b>Egenkapital 31.12.2020</b>	<b>100 000</b>	<b>(7 123 019)</b>	<b>(7 023 019)</b>

**Note 9 - Kortsiktige investeringer**

<b>Spesifikasjon</b>	<b>Anskaffelseskost</b>	<b>Markedsverdi</b>
Aksjer		
Andeler		
Obligasjoner		
Andre markedsbaserte finansielle instrumenter		
<b>Sum</b>		