



ÅRSREGNSKAPET FOR REGNSKAPSÅRET 2022 - GENERELL INFORMASJON

Enheten

Organisasjonsnummer: 974 534 630
Organisasjonsform: Aksjeselskap
Foretaksnavn: DREVIK INTERNATIONAL AS
Forretningsadresse: Storgata 4
6002 ÅLESUND

Regnskapsår

Årsregnskapets periode: 01.01.2022 - 31.12.2022

Konsern

Morselskap i konsern: Nei

Regnskapsregler

Regler for små foretak benyttet: Ja
Benyttet ved utarbeidelsen av årsregnskapet til selskapet: Regnskapslovens alminnelige regler

Årsregnskapet fastsatt av kompetent organ

Bekreftet av representant for selskapet: Ole Johan Drevik
Dato for fastsettelse av årsregnskapet: 10.03.2023

Grunnlag for avgivelse

År 2022: Årsregnskapet er elektronisk innlevert
År 2021: Tall er hentet fra elektronisk innlevert årsregnskap fra 2022

Det er ikke krav til at årsregnskapet m.v. som sendes til Regnskapsregisteret er undertegnet. Kontrollen på at dette er utført ligger hos revisor/enhetens øverste organ. Sikkerheten ivaretas ved at innsender har rolle/rettighet for innsending av årsregnskapet via Altinn, og ved at det bekreftes at årsregnskapet er fastsatt av kompetent organ.

Brønnøysundregistrene, 23.06.2024



Resultatregnskap

Beløp i: NOK	Note	2022	2021
RESULTATREGNSKAP			
Inntekter			
Salgsinntekt		340 661 059	298 350 144
Annen driftsinntekt		2 127 025	2 028 886
Sum inntekter		342 788 084	300 379 029
Kostnader			
Varekostnad		327 900 628	286 040 854
Lønnskostnad	4	3 459 780	3 783 963
Avskrivning av driftsmidler og immaterielle eiendeler	7	22 342	17 076
Annen driftskostnad	4, 6, 9	2 908 902	2 513 067
Sum kostnader		334 291 652	292 354 960
Driftsresultat		8 496 431	8 024 070
Finansinntekter og finanskostnader			
Annen renteinntekt		775 372	10 790
Annen finansinntekt		10 728 001	5 084 635
Sum finansinntekter		11 503 373	5 095 426
Annen rentekostnad		1 000 514	414 832
Annen finanskostnad		9 484 961	3 911 988
Sum finanskostnader		10 485 475	4 326 819
Netto finans		1 017 898	768 606
Ordinært resultat før skattekostnad		9 514 329	8 792 676
Skattekostnad på resultat	5	2 131 625	1 965 987
Ordinært resultat etter skattekostnad		7 382 704	6 826 689
Årsresultat	8	7 382 704	6 826 689
Årsresultat etter minoritetsinteresser		7 382 704	6 826 689
Totalresultat		7 382 704	6 826 689



Resultatregnskap

Beløp i: NOK	Note	2022	2021
Overføringer og disponeringer			
Ordinært utbytte		3 000 000	3 000 000
Avsatt til annen egenkapital		4 382 704	3 826 689
Sum overføringer og disponeringer		7 382 704	6 826 689



Balanse

Beløp i: NOK	Note	2022	2021
BALANSE - EIENDELER			
Anleggsmidler			
Immaterielle eiendeler			
Utsatt skattefordel	5		
Varige driftsmidler			
Tomter, bygninger o.a. fast eiendom	7		
Maskiner og anlegg	7		
Skip og flytende installasjoner	7		
Driftsløsøre, inventar o.a. utstyr	7	112 947	99 689
Sum varige driftsmidler	7	112 947	99 689
Finansielle anleggsmidler			
Investeringer i aksjer og andeler		156 000	156 000
Sum finansielle anleggsmidler		156 000	156 000
Sum anleggsmidler		268 947	255 689
Omløpsmidler			
Varer			
Sum varer	3, 12		
Fordringer			
Kundefordringer	9, 12	11 009 771	30 790 099
Andre kortsiktige fordringer	4, 6	632 767	519 512
Sum fordringer		11 642 538	31 309 611
Bankinnskudd, kontanter og lignende			
Bankinnskudd, kontanter o.l.	2, 10	40 098 199	14 599 030
Sum bankinnskudd, kontanter og lignende		40 098 199	14 599 030
Sum omløpsmidler		51 740 737	45 908 641
SUM EIENDELER		52 009 684	46 164 330



Balanse

Beløp i: NOK	Note	2022	2021
BALANSE - EGENKAPITAL OG GJELD			
Egenkapital			
Innskutt egenkapital			
Aksjekapital	11	1 000 000	1 000 000
Sum innskutt egenkapital		1 000 000	1 000 000
Opptjent egenkapital			
Annen egenkapital		20 463 985	16 081 281
Sum opptjent egenkapital		20 463 985	16 081 281
Sum egenkapital	8	21 463 985	17 081 281
Sum langsiktig gjeld		0	0
Kortsiktig gjeld			
Gjeld til kredittinstitusjoner	2, 12		
Leverandørgjeld		23 763 948	22 300 059
Betalbar skatt		2 131 625	1 965 987
Skyldig offentlige avgifter		366 267	487 449
Utbytte	8	3 000 000	3 000 000
Annen kortsiktig gjeld		1 283 859	1 329 554
Sum kortsiktig gjeld		30 545 699	29 083 049
Sum gjeld		30 545 699	29 083 049
SUM EGENKAPITAL OG GJELD		52 009 684	46 164 330



Brønnøysundregistrene

ÅRSREGNSKAP FOR REGNSKAPSÅRET 2022 - GENERELL INFORMASJON

Journalnummer: 2023 326576

Enheten

Organisasjonsnummer: 974 534 630
Organisasjonsform: Aksjeselskap
Foretaksnavn: DREVIK INTERNATIONAL AS
Forretningsadresse: Storgata 4
6002 ÅLESUND

Regnskapsår

Årsregnskapets periode: 01.01.2022 - 31.12.2022

Konsern

Morselskap i konsern: Nei

Regnskapsregler

Regler for små foretak benyttet: Ja
Benyttet ved utarbeidelsen av
årsregnskapet til selskapet: Regnskapslovens alminnelige regler

Årsregnskapet fastsatt av kompetent organ

Bekreftet av representant for selskapet: Ole Johan Drevik
Dato for fastsettelse av årsregnskapet: 10.03.2023

Grunnlag for avgivelse

År 2022: Årsregnskap er elektronisk innlevert.
År 2021: Tall er hentet fra elektronisk innlevert årsregnskap fra 2022.

Det er ikke krav til at årsregnskapet m.v. som sendes til Regnskapsregisteret er undertegnet. Kontrollen på at dette er utført ligger hos revisor/enhetens øverste organ. Sikkerheten ivaretas ved at innsender har rolle/rettighet for innsending av årsregnskapet via Altinn, og ved at det bekreftes at årsregnskapet er fastsatt av kompetent organ.

Brønnøysundregistrene, 16.03.2023



Organisasjonsnr: 974 534 630
DREVIK INTERNATIONAL AS

RESULTATREGNSKAP

Beløp i: NOK	Note	2022	2021
RESULTATREGNSKAP			
Inntekter			
Salgsinntekt		340 661 059	298 350 144
Annen driftsinntekt		2 127 025	2 028 886
Sum inntekter		342 788 084	300 379 029
Kostnader			
Varekostnad		327 900 628	286 040 854
Lønnskostnad	4	3 459 780	3 783 963
Avskrivning av driftsmidler og immaterielle eiendeler	7	22 342	17 076
Annen driftskostnad	4, 6, 9	2 908 902	2 513 067
Sum kostnader		334 291 652	292 354 960
Driftsresultat		8 496 431	8 024 070
Finansinntekter og finanskostnader			
Annen renteinntekt		775 372	10 790
Annen finansinntekt		10 728 001	5 084 635
Sum finansinntekter		11 503 373	5 095 426
Annen rentekostnad		1 000 514	414 832
Annen finanskostnad		9 484 961	3 911 988
Sum finanskostnader		10 485 475	4 326 819
Netto finans		1 017 898	768 606
Ordinært resultat før skattekostnad			
Ordinært resultat før skattekostnad		9 514 329	8 792 676
Skattekostnad på resultat	5	2 131 625	1 965 987
Ordinært resultat etter skattekostnad		7 382 704	6 826 689
Årsresultat	8	7 382 704	6 826 689
Årsresultat etter minoritetsinteresser		7 382 704	6 826 689
Totalresultat		7 382 704	6 826 689
Overføringer og disponeringer			
Ordinært utbytte		3 000 000	3 000 000
Avsatt til annen egenkapital		4 382 704	3 826 689
Sum overføringer og disponeringer		7 382 704	6 826 689





Organisasjonsnr: 974 534 630
DREVIK INTERNATIONAL AS

BALANSE

Beløp i: NOK	Note	2022	2021
BALANSE - EIENDELER			
Anleggsmidler			
Immaterielle eiendeler			
Utsatt skattefordel	5		
Varige driftsmidler			
Tomter, bygninger o.a. fast eiendom	7		
Maskiner og anlegg	7		
Skip og flytende installasjoner	7		
Driftsløsøre, inventar o. a. utstyr	7	112 947	99 689
Sum varige driftsmidler	7	112 947	99 689
Finansielle anleggsmidler			
Investeringer i aksjer og andeler		156 000	156 000
Sum finansielle anleggsmidler		156 000	156 000
Sum anleggsmidler		268 947	255 689
Omløpsmidler			
Varer			
Sum varer	3, 12		
Fordringer			
Kundefordringer	9, 12	11 009 771	30 790 099
Andre kortsiktige fordringer	4, 6	632 767	519 512
Sum fordringer		11 642 538	31 309 611
Bankinnskudd, kontanter og lignende			
Bankinnskudd, kontanter o. l.	2, 10	40 098 199	14 599 030
Sum bankinnskudd, kontanter og lignende		40 098 199	14 599 030
Sum omløpsmidler		51 740 737	45 908 641
SUM EIENDELER		52 009 684	46 164 330

BALANSE - EGENKAPITAL OG GJELD

Egenkapital



Innskutt egenkapital			
Aksjekapital	11	1 000 000	1 000 000
Sum innskutt egenkapital		1 000 000	1 000 000
Opptjent egenkapital			
Annen egenkapital		20 463 985	16 081 281
Sum opptjent egenkapital		20 463 985	16 081 281
Sum egenkapital	8	21 463 985	17 081 281
Sum langsiktig gjeld		0	0
Kortsiktig gjeld			
Gjeld til			
kredittinstitusjoner	2, 12		
Leverandørgjeld		23 763 948	22 300 059
Betalbar skatt		2 131 625	1 965 987
Skyldig offentlige avgifter		366 267	487 449
Utbytte	8	3 000 000	3 000 000
Annen kortsiktig gjeld		1 283 859	1 329 554
Sum kortsiktig gjeld		30 545 699	29 083 049
Sum gjeld		30 545 699	29 083 049
SUM EGENKAPITAL OG GJELD		52 009 684	46 164 330



Organisasjonsnr: 974 534 630
DREVIK INTERNATIONAL AS

NOTEOPPLYSNINGER - SELSKAP - alle poster oppgitt i hele tall

Note
4

Antall årsverk i regnskapsåret
3.00

<u>Sum</u>	<u>Beløp</u>
<u>Balanseført verdi 31.12.</u>	<u>Varige driftsmidler Immaterielle eiend.</u>

Konsernregnskap

Morselskapet sitt navn

Forretningskontor for morselskapet

Begrunnelse for at datterselskap er utelatt fra konsolideringen

<u>Samlet beløp - tilknyttet selskap</u>	<u>Årets</u>	<u>Fjorårets</u>
--	--------------	------------------

<u>Samlet beløp - foretak i samme konsern</u>	<u>Årets</u>	<u>Fjorårets</u>
---	--------------	------------------

<u>Samlet beløp - foretak i samme konsern</u>	<u>Årets</u>	<u>Fjorårets</u>
---	--------------	------------------

<u>Samlet beløp - felles kontrollert virksomhet</u>	<u>Årets</u>	<u>Fjorårets</u>
---	--------------	------------------

<u>Pantstillelse</u>	<u>Beløp</u>
----------------------	--------------

<u>Beholdning av egne aksjer</u>	<u>Antall</u>	<u>Pålydende</u>	<u>Andel av aksjek.</u>
----------------------------------	---------------	------------------	-------------------------



STATSAUTORISERT REVISOR

STEINAR BARSTAD

Til generalforsamlingen i Drevik International AS

UAVHENGIG REVISORS BERETNING

Uttalelse om revisjonen av årsregnskapet

Konklusjon

Vi har revidert årsregnskapet for Drevik International AS med et overskudd på kr 7 382 704. Årsregnskapet består av balanse per 31. desember 2022, resultatregnskap og kontantstrømpstilling for regnskapsåret avsluttet per denne dato og noter til regnskapet.

Etter vår mening er årsregnskapet avgitt i samsvar med lov og forskrifter og gir et rettviseende bilde av selskapets finansielle stilling per 31. desember 2022 og av resultater og kontantstrømmer for regnskapsåret avsluttet per denne datoen i samsvar med regnskapslovens regler og god regnskapsskikk i Norge.

Grunnlag for konklusjonen

Vi har gjennomført revisjonen i samsvar med lov, forskrift og god revisjonsskikk i Norge, herunder de internasjonale revisjonsstandardene (ISA-ene). Våre oppgaver og plikter i henhold til disse standardene er beskrevet i *Revisors oppgaver og plikter ved revisjon av årsregnskapet*. Vi er uavhengige av selskapet slik det kreves i lov og forskrift, og har overholdt våre øvrige etiske forpliktelser i samsvar med disse kravene. Etter vår oppfatning er innhentet revisjonsbevis tilstrekkelig og hensiktsmessig som grunnlag for vår konklusjon.

Øvrig informasjon

Ledelsen er ansvarlig for øvrig informasjon, som består av årsberetningen, men ikke årsregnskapet og revisjonsberetningen. Vår uttalelse om revisjonen av årsregnskapet dekker ikke øvrig informasjon, og vi attesterer ikke den øvrige informasjonen.

I forbindelse med revisjonen av årsregnskapet er det vår oppgave å lese øvrig informasjon med det formål å vurdere hvorvidt det foreligger vesentlig inkonsistens mellom øvrig informasjon og årsregnskapet, kunnskap vi har opparbeidet oss under revisjonen, eller hvorvidt den tilsynelatende inneholder vesentlig feilinformasjon. Dersom vi konkluderer med at den øvrige informasjonen inneholder vesentlig feilinformasjon er vi pålagt å rapportere det. Vi har ingenting å rapportere i så henseende.

Styrets og daglig leders ansvar for årsregnskapet

Styret og daglig leder (ledelsen) er ansvarlige for å utarbeide årsregnskapet i samsvar med lov og forskrifter, herunder at det gir et rettviseende bilde i samsvar med regnskapslovens regler og god regnskapsskikk i Norge. Ledelsen er også ansvarlig for slik intern kontroll som den finner nødvendig for å kunne utarbeide et årsregnskap som ikke inneholder vesentlig feilinformasjon, verken som følge av misligheter eller feil.

Ved utarbeidelse av regnskapet må ledelsen ta stilling til og opplyse om forhold av betydning for selskapets evne til fortsatt drift. Forutsetningen om fortsatt drift skal legges til grunn så lenge det ikke er sannsynlig at virksomheten vil bli avvirket.

Revisors oppgaver og plikter ved revisjonen av årsregnskapet

Vårt mål med revisjonen er å oppnå betryggende sikkerhet for at årsregnskapet som helhet ikke inneholder vesentlig feilinformasjon, verken som følge av misligheter eller utilsiktede feil, og å avgi en revisjonsberetning som inneholder vår konklusjon. Betryggende sikkerhet er en høy grad av sikkerhet, men ingen garanti for at en revisjon utført i samsvar med lov, forskrift og god revisjonsskikk i Norge, herunder ISA-ene, alltid vil avdekke vesentlig feilinformasjon som eksisterer. Feilinformasjon kan oppstå som følge av misligheter eller utilsiktede feil, og blir vurdert som vesentlig dersom den enkeltvis eller samlet med rimelighet kan forventes å påvirke økonomiske beslutninger som brukerne foretar basert på årsregnskapet. For videre beskrivelse av revisors oppgaver og plikter vises det til <https://revisorforeningen.no/revisjonsberetninger>.

Uttalelse om øvrige lovmessige krav

Konklusjon om årsberetningen

Basert på revisjonen av årsregnskapet mener vi opplysningene i årsberetningen om årsregnskapet, forutsetningen om fortsatt drift samt foreslått anvendelse av overskuddet er konsistente med årsregnskapet og i samsvar med lov og forskrifter.

Ålesund, 10. mars 2023

Steinar Barstad
statsautorisert revisor

Medlem av Den norske Revisorforening - Organisasjonsnummer 962 519 539

Røysegata 15, 6003 Ålesund - Tlf. 70 16 09 00 - Mobiltlf. 480 20 077 - E-post: post@revisor-barstad.no



**STYRETS ÅRSBERETNING 2022
FOR
DREVIK INTERNATIONAL AS**

Virksomhetens art og hvor den drives

Drevik International AS er et salgsselskap som baserer sin virksomhet på innkjøp av varepartier (fisk og fiskeprodukter) for videresalg, og til en viss grad som mellommannsledd. Kjøp og salg foregår over landegrensene og oppgjør skjer som regel i utenlandsk valuta. Selskapet driver fra leide lokaler i Ålesund.

Rettsvisende oversikt over utvikling og resultat

I 2022 var det økning i omsetningen med om lag 14 % til kr 342 millioner, med et resultat på kr. 7.382.704,-. Den likviditetsmessige stillingen ved årsskiftet er tilfredsstillende. Årets regnskap med noter gir et rettsvisende bilde av selskapets utvikling, resultat og stilling.

Fortsatt drift

Styret er av den oppfatning at forutsetningene for fortsatt drift er til stede, og årsregnskapet for 2022 er satt opp under denne forutsetning.

Styreansvarsforsikring er tegnet. Dekning Kr 10.000.000,-

Regnskapsinformasjon

Selskapet sikrer verdi av fordringer i utenlandsk valuta v/terminkontrakter i bank.

Salg sikres hovedsakelig v/kredittforsikring eller remburs.

Etter styrets oppfatning gir fremlagt resultatregnskap og balanse med noter en fyllestgjørende informasjon om driften og stillingen ved årsskiftet. Det er ikke inntrådt forhold etter

regnskapsåret som er av betydning for bedømmelsen av selskapet. Styret foreslår at av årets overskudd, kr 7.382.704,- disponeres slik:

Avsatt til annen egenkapital	kr 4.382.704,-
Avsatt til utbytte	kr 3.000.000 .-

Arbeidsmiljø


Ved utgangen av 2022 hadde selskapet 4 ansatte. Det er ikke noen spesielle tiltak som er planlagt eller iverksatt for å fremme likestilling og for å forhindre forskjellsbehandling i strid med lov om likestilling mellom kjønnene.


Det totale sykefraværet har vært ubetydelig. Det er styrets oppfatning at arbeidsmiljøet og den generelle trivsel på arbeidsplassen er god.

Ytre miljø

Bedriften driver ikke virksomhet som forurenser det ytre miljø, og har følgelig ikke iverksatt spesielle tiltak på dette området. Selskapet er en handelsbedrift og driver lite forsknings- og utviklingsaktiviteter.

Ålesund, 8 mars 2023
I styret for Drevik International AS


.....
Ole Johan Drevik
Styreførmann/Daglig leder


.....
Øystein Sandvik
Styremedlem



Årsregnskap 2022

Drevik International AS

Resultatregnskap
Balanse
Kontantstrømpoppstilling
Noter til regnskapet

Org.nr.: 974 534 630



Resultatregnskap			
Drevik International AS			
Driftsinntekter og driftskostnader	Note	2022	2021
Salgsinntekt		340 661 059	298 350 144
Annen driftsinntekt		2 127 025	2 028 886
Sum driftsinntekter		<u>342 788 084</u>	<u>300 379 029</u>
Varekostnad		327 900 628	286 040 854
Lønnskostnad	4	3 459 780	3 783 963
Avskrivning av driftsmidler og immaterielle eiendeler	7	22 342	17 076
Annen driftskostnad	4, 6, 9	2 908 902	2 513 067
Sum driftskostnader		<u>334 291 652</u>	<u>292 354 960</u>
Driftsresultat		<u>8 496 431</u>	<u>8 024 070</u>
Finansinntekter og finanskostnader			
Annen renteinntekt		775 372	10 790
Annen finansinntekt		10 728 001	5 084 635
Annen rentekostnad		1 000 514	414 832
Annen finanskostnad		9 484 961	3 911 988
Resultat av finansposter		<u>1 017 898</u>	<u>768 606</u>
Resultat før skattekostnad		9 514 329	8 792 676
Skattekostnad på resultat	5	2 131 625	1 965 987
Resultat		<u>7 382 704</u>	<u>6 826 689</u>
Årsresultat	8	<u>7 382 704</u>	<u>6 826 689</u>
Overføringer			
Avsatt til utbytte		3 000 000	3 000 000
Avsatt til annen egenkapital		4 382 704	3 826 689
Sum overføringer		<u>7 382 704</u>	<u>6 826 689</u>




Balanse			
Drevik International AS			
Eiendeler	Note	2022	2021
Anleggsmidler			
Immaterielle eiendeler			
Varige driftsmidler			
Driftsløsøre, inventar o.a. utstyr	7	112 947	99 689
Sum varige driftsmidler	7	<u>112 947</u>	<u>99 689</u>
Finansielle driftsmidler			
Investeringer i aksjer og andeler		156 000	156 000
Sum finansielle anleggsmidler		<u>156 000</u>	<u>156 000</u>
Sum anleggsmidler		<u>268 947</u>	<u>255 689</u>
Omløpsmidler			
Fordringer			
Kundefordringer	9, 12	11 009 771	30 790 099
Andre kortsiktige fordringer	4, 6	632 767	519 512
Sum fordringer		<u>11 642 538</u>	<u>31 309 611</u>
Bankinnskudd, kontanter o.l.	2, 10	40 098 199	14 599 030
Sum omløpsmidler		<u>51 740 737</u>	<u>45 908 641</u>
Sum eiendeler		<u>52 009 684</u>	<u>46 164 330</u>

**Balanse**


Drevik International AS

Egenkapital og gjeld	Note	2022	2021
Innskutt egenkapital			
Aksjekapital	11	1 000 000	1 000 000
Sum innskutt egenkapital		<u>1 000 000</u>	<u>1 000 000</u>
Opptjent egenkapital			
Annen egenkapital		20 463 985	16 081 281
Sum opptjent egenkapital		<u>20 463 985</u>	<u>16 081 281</u>
Sum egenkapital	8	<u>21 463 985</u>	<u>17 081 281</u>
Gjeld			
Kortsiktig gjeld			
Leverandørgjeld		23 763 948	22 300 059
Betalbar skatt		2 131 625	1 965 987
Skyldig offentlige avgifter		366 267	487 449
Utbytte	8	3 000 000	3 000 000
Annen kortsiktig gjeld		1 283 859	1 329 554
Sum kortsiktig gjeld		<u>30 545 699</u>	<u>29 083 049</u>
Sum gjeld		<u>30 545 699</u>	<u>29 083 049</u>
Sum egenkapital og gjeld		<u>52 009 684</u>	<u>46 164 330</u>

Ålesund, 08.03.2023



Ole Johan Drevik
Styreleder/daglig leder



Øystein Sandvik
Styremedlem



Drevik International AS Kontantstrømoppstilling

	2022	2021
Kontantstrømmer fra operasjonelle aktiviteter		
Resultat før skattekostnad	9 514 329	8 792 676
Periodens betalte skatt	-1 965 987	-1 505 531
Tap/gevinst ved salg av eiendeler	0	0
+ Ordinære avskrivninger	22 342	17 076
+/- Endring i varelager	0	0
+/- Endring i kundefordringer	19 780 328	-12 495 529
+/- Endring i leverandørgjeld	1 463 889	8 089 425
+/- Endring i andre tidsavgrensningsposter	-280 132	81 545
= Netto kontantstrøm fra operasjonelle aktiviteter	28 534 769	2 979 662
Kontantstrømmer fra investeringsaktiviteter		
Utbetalinger ved kjøp av immaterielle eiendeler	0	0
- Utbetalinger ved kjøp av varige driftsmidler	-35 600	-18 872
Innbetalinger ved salg av varige driftsmidler	0	0
- Utbetalinger ved kjøp av aksjer og andeler	0	0
= Netto kontantstrøm fra investeringsaktiviteter	-35 600	-18 872
Kontantstrømmer fra finansieringsaktiviteter		
Netto endring i kassekreditt	0	0
+ Innbetalinger ved opptak av langsiktig gjeld	0	0
- Utbetalinger ved nedbetaling av langsiktig gjeld	0	0
- Utbetaling av utbytte	-3 000 000	-3 000 000
= Netto kontantstrøm fra finansieringsaktiviteter	-3 000 000	-3 000 000
Netto kontantstrøm for perioden	25 499 169	-39 210
= Netto endring i kontanter og kontantekvivalenter	25 499 169	39 210
+ Kontanter og kontantekvivalenter 01.01.	14 599 030	14 638 240
= Kontanter og kontantekvivalenter 31.12.	40 098 199	14 599 030



Drevik International AS

Noter til årsregnskap 2022

Note 1 Regnskapsprinsipper

Årsregnskapet er utarbeidet i samsvar med regnskapsloven og god regnskapsskikk i Norge.

Driftsinntekter og kostnader

Inntektsføring skjer etter opptjeningsprinsippet som normalt vil være leveringstidspunktet for varer og tjenester. Kostnader medtas etter sammenstillingsprinsippet, dvs. at kostnader medtas i samme periode som tilhørende inntekter inntektsføres.

Valuta

Pengeposter i utenlandsk valuta omregnes til balansedagens kurs. Fordringer og gjeld som er sikret med valutaterminkontrakter er vurdert til terminkurs, med unntak av renteelementet som blir periodisert og klassifisert som renteinntekt/-kostnad.

Varige driftsmidler

Varige driftsmidler avskrives over forventet økonomisk levetid. Avskrivningene er som hovedregel fordelt lineært over antatt økonomisk levetid.

Varer

Varer er vurdert til det laveste av gjennomsnittlig anskaffelseskost og netto salgsverdi.

Fordringer

Kundefordringer og andre fordringer oppføres til pålydende etter fradrag for avsetning til forventet tap. Avsetning til tap gjøres på grunnlag av en individuell vurdering av de enkelte fordringene. I tillegg gjøres det for øvrige kundefordringer en uspesifisert avsetning for å dekke antatt tap.

Note 2 Salgsinntekter

Selskapets virksomhetsområde er formidling av fisk innkjøpt for egen regning og risiko. Det geografiske område for salg er Vest-Europa, USA og Asia, og det benyttes terminkontrakter for å redusere risikoen knyttet til valutaendringer.

Strategien er å holde et mest mulig likt nivå på fordringer og gjeld i samme valuta, for å minimere risikoen for valutatap.

Ved handel i kryssende valuta selges fremmed valuta umiddelbart, enten i spot- eller terminmarkedet. Fortjenestekalkylen sikres og valutaeksponeringen reduseres til et minimum.



Drevik International AS

Noter til årsregnskap 2022

Note 3 Fordringer og gjeld

Ingen del av selskapets fordringer forfaller senere enn ett år etter regnskapsårets slutt.

Ingen del av selskapets gjeld forfaller til betaling mer enn fem år etter regnskapsårets slutt.

Note 4 Lønnskostnader, antall ansatte, godtgjørelser, lån til ansatte m.m.

Lønnskostnader	2022	2021
Lønninger	2 575 310	2 875 395
Arbeidsgiveravgift	447 399	491 697
Pensjonskostnader		174 588
Andre ytelser	437 071	242 283
Sum	3 459 781	3 783 963

Gjennomsnittlig antall årsverk: 2.

Selskapet er pliktig til å ha tjenestepensjonsordning etter lov om obligatorisk tjenestepensjon, og det er etablert pensjonsordninger som tilfredsstiller lovens krav.

Lønn og annen godtgjørelse til daglig leder er kr. 1 601 456. Det er ingen avtaler med daglig leder eller leder av styret om bonuser eller særskilt vederlag ved opphør eller endring av arbeidsforholdet eller vervet.

Honorar til revisor er kostnadsført med kr. 91 000, og gjelder i sin helhet lovpålagt revisjon.

Note 5 Skatt

Årets skattekostnad	2022	2021
Resultatført skatt på ordinært resultat:		
Betalbar skatt	2 131 625	1 965 987
Endring i utsatt skattefordel	0	0
Skattekostnad ordinært resultat	2 131 625	1 965 987
Skattepliktig inntekt:		
Resultat før skatt	9 514 329	8 792 676
Permanente forskjeller	174 875	143 627
Skattepliktig inntekt	9 689 204	8 936 303
Betalbar skatt i balansen:		
Betalbar skatt på årets resultat	2 131 625	1 965 987
Sum betalbar skatt i balansen	2 131 625	1 965 987



Drevik International AS

Noter til årsregnskap 2022

Note 6 Forskuddsbetalt leasing	2022	2021
Samlet kostpris forskuddsleasing 01.01.	250 000	300 000
Avgang	0	-300 000
Tilgang	0	250 000
Samlet kostpris forskuddsleasing 31.12.	250 000	250 000
Samlede avskrivninger 01.01.	48 611	273 610
Årets kostnadsføring	83 334	75 001
Avgang	0	-300 000
Samlet kostnadsføring 31.12.	131 945	48 611
Restverdi i balansen	118 055	201 389

Forskuddsbetalt leasingleie kostnadsføres lineært over kontraktens løpetid.

Note 7 Anleggsmidler

	Driftsløsøre, inventar ol.	Sum
Anskaffelseskost pr. 01.01.22	1 305 178	1 305 178
+ Tilgang kjøpte driftsmidler	35 600	35 600
= Anskaffelseskost 31.12.22	1 340 778	1 340 778
Akkumulerte avskrivninger 31.12.22	1 227 831	1 227 831
= Bokført verdi 31.12.22	112 947	112 947
Årets ordinære avskrivninger	22 342	22 342
Økonomisk levetid	3-10 år	



Drevik International AS

Noter til årsregnskap 2022

Note 8 Egenkapital

	Aksjekapital	Overkursfond	Annen Egenkapital	Sum
Pr. 01.01.	1 000 000	0	16 081 281	17 081 281
Foreslått utbytte			3 000 000	3 000 000
Årets resultat			7 382 704	7 382 704
Pr. 31.12.	1 000 000	0	20 463 985	21 463 985

Note 9 Tap på krav

Det er ingen konstaterte og kostnadsførte tap i kundemassen i 2022, og selskapet har heller ingen regnskapsført avsetning for påregnelige tap på utestående fordringer pr. 31.12. i regnskapsåret.

Note 10 Bundne midler

Av innestående i bank er kr. 169 569 bundne skattetreksmidler.

Note 11 Antall aksjer, aksjeeiere mv

Selskapets aksjekapital på kr. 1 000 000 er fordelt på 10 aksjer hver pålydende kr. 100 000. Alle aksjene gir i følge vedtektene lik rett.

Samtlige aksjer eies av styreleder og daglig leder Ole Johan Drevik.

Note 12 Pantstillelser og garantier m.v.

Balanseført gjeld sikret med pant	0
Ikke regnskapsførte garantier sikret med pant	5 000 000
Balanseført verdi av eiendeler stilt som sikkerhet:	
Lager av varer	0
Kundefordringer	11 009 771