



ÅRSREGNSKAPET FOR REGNSKAPSÅRET 2021 - GENERELL INFORMASJON

Enheten

Organisasjonsnummer: 951 459 887
Organisasjonsform: Aksjeselskap
Foretaksnavn: MAX SPILL & FILM AS
Forretningsadresse: Flisveien 4C
3055 KROKSTADELVA

Regnskapsår

Årsregnskapets periode: 01.01.2021 - 31.12.2021

Konsern

Morselskap i konsern: Nei

Regnskapsregler

Regler for små foretak benyttet: Ja
Benyttet ved utarbeidelsen av årsregnskapet til selskapet: Regnskapslovens alminnelige regler

Årsregnskapet fastsatt av kompetent organ

Bekreftet av representant for selskapet: Hilde Engelhardt Andersen
Dato for fastsettelse av årsregnskapet: 02.07.2022

Grunnlag for avgivelse

År 2021: Årsregnskapet er elektronisk innlevert
År 2020: Tall er hentet fra elektronisk innlevert årsregnskap fra 2021

Det er ikke krav til at årsregnskapet m.v. som sendes til Regnskapsregisteret er undertegnet. Kontrollen på at dette er utført ligger hos revisor/enhetens øverste organ. Sikkerheten ivaretas ved at innsender har rolle/rettighet for innsending av årsregnskapet via Altinn, og ved at det bekreftes at årsregnskapet er fastsatt av kompetent organ.

Brønnøysundregistrene, 23.05.2023



Resultatregnskap

Beløp i: NOK	Note	2021	2020
RESULTATREGNSKAP			
Inntekter			
Salgsinntekt		2 495 651	2 437 601
Annen driftsinntekt		521 468	463 687
Sum inntekter		3 017 119	2 901 288
Kostnader			
Varekostnad		2 045 905	2 080 745
Lønnskostnad	1	441 286	519 195
Avskrivning på varige driftsmidler	2	25 609	33 968
Annen driftskostnad		447 952	367 255
Sum kostnader		2 960 752	3 001 162
Driftsresultat		56 367	-99 874
Finansinntekter og finanskostnader			
Annen renteinntekt			54
Sum finansinntekter			54
Annen rentekostnad		2 430	2 092
Sum finanskostnader		2 430	2 092
Netto finans		-2 430	-2 039
Ordinært resultat før skattekostnad		53 937	-101 913
Ordinært resultat etter skattekostnad		53 937	-101 913
Årsresultat		53 937	-101 913
Årsresultat etter minoritetsinteresser		53 937	-101 913
Overføringer og disponeringer			
Udekket tap	4	53 937	-101 913
Sum overføringer og disponeringer		53 937	-101 913



Balanse

Beløp i: NOK	Note	2021	2020
BALANSE - EIENDELER			
Anleggsmidler			
Immaterielle eiendeler			
Varige driftsmidler			
Driftsløsøre, inventar, verktøy, kontorm.	2	52 496	31 893
Sum varige driftsmidler		52 496	31 893
Finansielle anleggsmidler			
Andre langsiktige fordringer	5	193 863	193 863
Sum finansielle anleggsmidler		193 863	193 863
Sum anleggsmidler		246 359	225 756
Omløpsmidler			
Varer			
Varer	6	287 455	272 329
Sum varer		287 455	272 329
Fordringer			
Andre kortsiktige fordringer	7	13 016	12 572
Sum fordringer		13 016	12 572
Bankinnskudd, kontanter og lignende			
Bankinnskudd, kontanter o.l.	8	87 862	83 176
Sum bankinnskudd, kontanter og lignende		87 862	83 176
Sum omløpsmidler		388 333	368 077
SUM EIENDELER		634 691	593 833

BALANSE - EGENKAPITAL OG GJELD

Egenkapital

Innskutt egenkapital



Balanse

Beløp i: NOK	Note	2021	2020
Selskapskapital	4,9	100 000	100 000
Sum innskutt egenkapital		100 000	100 000
Opptjent egenkapital			
Udekket tap	4	756 503	810 440
Sum opptjent egenkapital		-756 503	-810 440
Sum egenkapital		-656 503	-710 440
Gjeld			
Langsiktig gjeld			
Annen langsiktig gjeld			
Øvrig langsiktig gjeld		1 103 389	1 067 926
Sum annen langsiktig gjeld		1 103 389	1 067 926
Sum langsiktig gjeld		1 103 389	1 067 926
Kortsiktig gjeld			
Leverandørgjeld		137 275	166 683
Skyldig offentlige avgifter		8 914	19 335
Annen kortsiktig gjeld		41 617	50 329
Sum kortsiktig gjeld		187 806	236 347
Sum gjeld		1 291 195	1 304 273
SUM EGENKAPITAL OG GJELD		634 691	593 833



Brønnøysundregistrene

ÅRSREGNSKAP FOR REGNSKAPSÅRET 2021 - GENERELL INFORMASJON

Journalnummer: 2022 814732

Enheten

Organisasjonsnummer: 951 459 887
Organisasjonsform: Aksjeselskap
Foretaksnavn: MAX SPILL & FILM AS
Forretningsadresse: Flisveien 4C
3055 KROKSTADELVA

Regnskapsår

Årsregnskapets periode: 01.01.2021 - 31.12.2021

Konsern

Morselskap i konsern: Nei

Regnskapsregler

Regler for små foretak benyttet: Ja
Benyttet ved utarbeidelsen av årsregnskapet til selskapet: Regnskapslovens alminnelige regler

Årsregnskapet fastsatt av kompetent organ

Bekreftet av representant for selskapet: Hilde Engelhardt Andersen
Dato for fastsettelse av årsregnskapet: 02.07.2022

Revisjon

Selskapet har besluttet at årsregnskapet ikke skal revideres: Ja
Årsregnskapet er utarbeidet av ekstern autorisert regnskapsfører: Ja
Ekstern autorisert regnskapsfører har i løpet av regnskapsåret bistått ved den løpende regnskapsføringen eller utført andre tjenester for selskapet enn å utarbeide årsregnskapet: Ja

Grunnlag for avgivelse

År 2021: Årsregnskap er elektronisk innlevert.
År 2020: Tall er hentet fra elektronisk innlevert årsregnskap fra 2021.

Det er ikke krav til at årsregnskapet m.v. som sendes til Regnskapsregisteret er undertegnet. Kontrollen på at dette er utført ligger hos revisor/enhetens øverste organ. Sikkerheten ivaretas ved at innsender har rolle/rettighet for innsending av årsregnskapet via Altinn, og ved at det bekreftes at årsregnskapet er fastsatt av kompetent organ.

Brønnøysundregistrene, 28.07.2022

Brønnøysundregistrene
Postadresse: Postboks 900, 8910 Brønnøysund
Telefon: 75 00 75 00
E-post: firmapost@brreg.no Internett: www.brreg.no
Organisasjonsnummer: 974 760 673



Organisasjonsnr: 951 459 887
MAX SPILL & FILM AS

RESULTATREGNSKAP

Beløp i: NOK	Note	2021	2020
RESULTATREGNSKAP			
Inntekter			
Salgsinntekt		2 495 651	2 437 601
Annen driftsinntekt		521 468	463 687
Sum inntekter		3 017 119	2 901 288
Kostnader			
Varekostnad		2 045 905	2 080 745
Lønnskostnad	1	441 286	519 195
Avskrivning på varige driftsmidler	2	25 609	33 968
Annen driftskostnad		447 952	367 255
Sum kostnader		2 960 752	3 001 162
Driftsresultat		56 367	-99 874
Finansinntekter og finanskostnader			
Annen renteinntekt			54
Sum finansinntekter			54
Annen rentekostnad		2 430	2 092
Sum finanskostnader		2 430	2 092
Netto finans		-2 430	-2 039
Ordinært resultat før skattekostnad		53 937	-101 913
Ordinært resultat etter skattekostnad		53 937	-101 913
Årsresultat		53 937	-101 913
Årsresultat etter minoritetsinteresser		53 937	-101 913
Overføringer og disponeringer			
Udekket tap	4	53 937	-101 913
Sum overføringer og disponeringer		53 937	-101 913



Organisasjonsnr: 951 459 887
MAX SPILL & FILM AS

BALANSE

Beløp i: NOK **Note** **2021** **2020**

BALANSE - EIENDELER

Anleggsmidler

Immaterielle eiendeler

Varige driftsmidler

Driftsløsøre, inventar,
verktøy, kontorm.

2

52 496

31 893

Sum varige driftsmidler

52 496

31 893

Finansielle anleggsmidler

Andre langsiktige
fordringer

5

193 863

193 863

**Sum finansielle
anleggsmidler**

193 863

193 863

Sum anleggsmidler

246 359

225 756

Omløpsmidler

Varer

Varer

6

287 455

272 329

Sum varer

287 455

272 329

Fordringer

Andre kortsiktige
fordringer

7

13 016

12 572

Sum fordringer

13 016

12 572

Bankinnskudd, kontanter og lignende

Bankinnskudd, kontanter o.
l.

8

87 862

83 176

**Sum bankinnskudd,
kontanter og lignende**

87 862

83 176

Sum omløpsmidler

388 333

368 077

SUM EIENDELER

634 691

593 833

BALANSE - EGENKAPITAL OG GJELD

Egenkapital

Innskutt egenkapital

Selskapskapital

4, 9

100 000

100 000

Sum innskutt egenkapital

100 000

100 000

Opptjent egenkapital

Udekket tap

4

756 503

810 440



Sum opptjent egenkapital	-756 503	-810 440
Sum egenkapital	-656 503	-710 440
Gjeld		
Langsiktig gjeld		
Annen langsiktig gjeld		
Øvrig langsiktig gjeld	1 103 389	1 067 926
Sum annen langsiktig gjeld	1 103 389	1 067 926
Sum langsiktig gjeld	1 103 389	1 067 926
Kortsiktig gjeld		
Leverandørgjeld	137 275	166 683
Skyldig offentlige avgifter	8 914	19 335
Annen kortsiktig gjeld	41 617	50 329
Sum kortsiktig gjeld	187 806	236 347
Sum gjeld	1 291 195	1 304 273
SUM EGENKAPITAL OG GJELD	634 691	593 833



Organisasjonsnr: 951 459 887
MAX SPILL & FILM AS

NOTEOPPLYSNINGER - SELSKAP - alle poster oppgitt i hele tall

Note

Antall årsverk i regnskapsåret
3.00

<u>Sum</u>	<u>Beløp</u>
<u>Balanseført verdi 31.12.</u>	<u>Varige driftsmidler Immaterielle eiend.</u>

Konsernregnskap

Morselskapet sitt navn

Forretningskontor for morselskapet

Begrunnelse for at datterselskap er utelatt fra konsolideringen

Konsern, tilknyttet selskap m.v. - fordringer og gjeld

Fordringer

<u>Samlet beløp - tilknyttet selskap</u>	<u>Årets</u>	<u>Fjorårets</u>
--	--------------	------------------

<u>Samlet beløp - foretak i samme konsern</u>	<u>Årets</u>	<u>Fjorårets</u>
---	--------------	------------------

<u>Samlet beløp - foretak i samme konsern</u>	<u>Årets</u>	<u>Fjorårets</u>
---	--------------	------------------

<u>Samlet beløp - felles kontrollert virksomhet</u>	<u>Årets</u>	<u>Fjorårets</u>
---	--------------	------------------

<u>Pantstillelse</u>	<u>Beløp</u>
----------------------	--------------

<u>Beholdning av egne aksjer</u>	<u>Antall</u>	<u>Pålydende</u>	<u>Andel av aksjek.</u>
----------------------------------	---------------	------------------	-------------------------



Note

Lån og sikkerhetsstillelse til medlemmer

Er det gitt lån eller sikkerhetsstillelse til ledende personer: Nei

Opplysninger om:

Medlemmer av:

Mer om lån og sikkerhetsstillelse

Note

Noteopplysninger ut over minimumskravene for små foretak

Fullstendige noteopplysninger fremkommer av vedlagte PDF-dokument



ÅRSOPPGJØR FOR 2021

Max Spill & Film AS

Årsoppgjøret er utarbeidet av:

Østlandske Regnskapskontor AS

Vestre Nøstegt. 21, 3300 HOKKSUND

Org.nr.: 880 308 432

Tlf.: 32 75 52 00

e-post: ingunn@ostreg.no





Max Spill & Film AS

Resultatregnskap

	Note	2021	2020
DRIFTSINNEKTER OG DRIFTSKOSTNADER			
Driftsinntekter			
Salgsinntekt		2 495 651	2 437 601
Annen driftsinntekt		521 468	463 687
Sum driftsinntekter		3 017 119	2 901 288
Driftskostnader			
Varekostnad		2 045 905	2 080 745
Lønnskostnad	1	441 286	519 195
Avskrivning på varige driftsmidler	2	25 609	33 968
Annen driftskostnad		447 952	367 255
Sum driftskostnader		2 960 752	3 001 162
DRIFTSRESULTAT		56 367	-99 874
FINANSINNEKTER OG FINANSKOSTNADER			
Finansinntekter			
Annen renteinntekt		0	54
Sum finansinntekter		0	54
Finanskostnader			
Annen rentekostnad		2 430	2 092
Sum finanskostnader		2 430	2 092
NETTO FINANSPOSTER		-2 430	-2 039
ORDINÆRT RES. FØR SKATTEKOSTNAD		53 937	-101 913
Skattekostnad på ordinært resultat	3	0	0
ORDINÆRT RESULTAT		53 937	-101 913
ÅRSRESULTAT		53 937	-101 913
OVERF. OG DISPONERINGER			
Fremføring av udekket tap	4	53 937	-101 913
SUM OVERF. OG DISP.		53 937	-101 913



Max Spill & Film AS

Balanse pr. 31.12.2021

	Note	31.12.2021	31.12.2020
EIENDELER			
ANLEGGSMIDLER			
Varige driftsmidler			
Driftsløsøre, inventar, verktøy, kontorm.	2	52 496	31 893
Sum varige driftsmidler		52 496	31 893
Finansielle anleggsmidler			
Andre langsiktige fordringer	5	193 863	193 863
Sum finansielle anleggsmidler		193 863	193 863
SUM ANLEGGSMIDLER		246 359	225 756
OMLØPSMIDLER			
Varer	6	287 455	272 329
Fordringer			
Andre kortsiktige fordringer	7	13 016	12 572
Sum fordringer		13 016	12 572
Bankinnskudd, kontanter o.l.	8	87 862	83 176
SUM OMLØPSMIDLER		388 333	368 077
SUM EIENDELER		634 691	593 833



Max Spill & Film AS

Balanse pr. 31.12.2021

	Note	31.12.2021	31.12.2020
EGENKAPITAL OG GJELD			
EGENKAPITAL			
Innskutt egenkapital			
Selskapskapital	4,9	100 000	100 000
Sum innskutt egenkapital		100 000	100 000
Opptjent egenkapital			
Udekket tap	4	-756 503	-810 440
Sum opptjent egenkapital		-756 503	-810 440
SUM EGENKAPITAL		-656 503	-710 440
GJELD			
LANGSIKTIG GJELD			
Annen langsiktig gjeld			
Øvrig langsiktig gjeld		1 103 389	1 067 926
Sum annen langsiktig gjeld		1 103 389	1 067 926
SUM LANGSIKTIG GJELD		1 103 389	1 067 926
KORTSIKTIG GJELD			
Leverandørgjeld		137 275	166 683
Skyldig offentlige avgifter		8 914	19 335
Annen kortsiktig gjeld		41 617	50 329
SUM KORTSIKTIG GJELD		187 806	236 347
SUM GJELD		1 291 195	1 304 273
SUM EGENKAPITAL OG GJELD		634 691	593 833

Krokstadelva 02.07.2022

Hilde Engelhardt Andersen
Daglig leder/Styre leder



Max Spill & Film AS

Noter 2021

Note 1 - Lønnskostnad

Selskapet har hatt 3 årsverk i regnskapsåret.

Spesifikasjon av lønnskostnader	I år	I fjor
Lønn	394 285	467 205
Arbeidsgiveravgift	55 930	63 324
Pensjonskostnader	4 541	4 548
Andre lønnsrelaterte ytelser	-13 470	-15 882
Totalt	441 286	519 195

Ytelser til ledende personer m.v.:

Det er ikke utbetalt styrehonorar i 202

Det er utbetalt lønn og annen godtgjørelse til daglig leder med kr 91 316.

Note 2 - Driftsløsøre, inventar, verktøy, kontorm.

	Driftsløsøre, inventar, verktøy, kontorm.
Anskaffelseskost pr. 1/1	192 774
+ Tilgang	46 211
- Avgang	0
Anskaffelseskost pr. 31/12	238 985
Akk. av/nedskr. pr 1/1	160 882
+ Ordinære avskrivninger	25 609
+ Avskr. på oppskrivning	0
- Tilbakeført avskrivning	0
+ Ekstraord nedskrivninger	0
Akk. av/nedskr. pr. 31/12	186 491
Balansført verdi pr 31/12	52 494
Prosentats for ord.avskr	20-20

Note 3 - Skattekostnad på ordinært resultat

Spesifikasjon av årets skattegrunnlag:

Resultat før skattekostnader	53 937
+ Permanente og andre forskjeller	0
+ Endring i midlertidige forskjeller	-45 481
= Inntekt før anvendelse av framført underskudd	8 456

Noter for Max Spill & Film AS

Organisasjonsnr. 951459887



Max Spill & Film AS

Noter 2021

- Anvendt skattemessig framførbart underskudd	8 456
= Inntekt	0
Spesifikasjon av årets skattekostnad:	
Beregnet skatt av årets resultat	0
= Sum betalbar skatt	0
+/- Endring i utsatt skatt / utsatt skattefordel	0
= Ordinær skattekostnad	0
Skattesats i inntektsåret	22
Betalbar skatt i balansen består av	
Sum betalbar skatt	0
= Betalbar skatt i balansen	0



Max Spill & Film AS

Noter 2021

Note 4 - Udekket tap

	Aksjekapital / selskapskapital	Annen EK /udekket tap	Sum EK /udekket tap
Pr 1.1.	100 000	-810 440	-710 440
Tilført fra årsresultat		53 937	53 937
Pr 31.12.	100 000	-756 503	-656 503

Note 5 - Andre langsiktige fordringer

	I år	I fjor
Samlede fordringer med forfall senere enn ett år etter balansedagen (Depositum)	193 863	193 863

Note 6 - Varer

Varelager	I år	I fjor
Handelsvarer til ansk.kost.	287 455	272 329



Max Spill & Film AS

Noter 2021

Note 7 - Andre kortsiktige fordringer

Utestående fordringer pr. 31/12/21 er vurdert til pålydende både skattemessig og regnskapsmessig og utgjør kr 13 016.

Posten består av følgende:

Andre fordringer kr 13 016

Det er ingen av fordringene som forfaller senere enn ett år etter regnskapsårets slutt

Note 8 - Bankinnskudd, kontanter o.l.

Skattetrekkinnnskudd utgjør pr 31.12. i år kr 12 529 og utgjorde pr 31.12. i fjor kr 2 539.

Note 9 - Selskapskapital

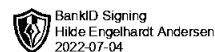
Selskapet har 100 aksjer pålydende kr 1 000 pr. aksje, samlet aksjekapital utgjør kr 100 000.

Selskapet har en aksjonær:

Navn	Antall Eierandel
Hilde Engelhardt Andersen	100 100,00 %



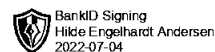
Max Spill & Film AS

**Resultatregnskap**

	Note	2021	2020
DRIFTSINNEKTER OG DRIFTSKOSTNADER			
Driftsinntekter			
Salgsinntekt		2 495 651	2 437 601
Annen driftsinntekt		521 468	463 687
Sum driftsinntekter		3 017 119	2 901 288
Driftskostnader			
Varekostnad		2 045 905	2 080 745
Lønnskostnad	1	441 286	519 195
Avskrivning på varige driftsmidler	2	25 609	33 968
Annen driftskostnad		447 952	367 255
Sum driftskostnader		2 960 752	3 001 162
DRIFTSRESULTAT		56 367	-99 874
FINANSINNEKTER OG FINANSKOSTNADER			
Finansinntekter			
Annen renteinntekt		0	54
Sum finansinntekter		0	54
Finanskostnader			
Annen rentekostnad		2 430	2 092
Sum finanskostnader		2 430	2 092
NETTO FINANSPOSTER		-2 430	-2 039
ORDINÆRT RES. FØR SKATTEKOSTNAD		53 937	-101 913
Skattekostnad på ordinært resultat	3	0	0
ORDINÆRT RESULTAT		53 937	-101 913
ÅRSRESULTAT		53 937	-101 913
OVERF. OG DISPONERINGER			
Fremføring av udekket tap	4	53 937	-101 913
SUM OVERF. OG DISP.		53 937	-101 913



Max Spill & Film AS

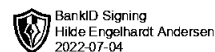


Balanse pr. 31.12.2021

	Note	31.12.2021	31.12.2020
EIENDELER			
ANLEGGSMIDLER			
Varige driftsmidler			
Driftsløsøre, inventar, verktøy, kontorm.	2	52 496	31 893
Sum varige driftsmidler		52 496	31 893
Finansielle anleggsmidler			
Andre langsiktige fordringer	5	193 863	193 863
Sum finansielle anleggsmidler		193 863	193 863
SUM ANLEGGSMIDLER		246 359	225 756
OMLØPSMIDLER			
Varer	6	287 455	272 329
Fordringer			
Andre kortsiktige fordringer	7	13 016	12 572
Sum fordringer		13 016	12 572
Bankinnskudd, kontanter o.l.	8	87 862	83 176
SUM OMLØPSMIDLER		388 333	368 077
SUM EIENDELER		634 691	593 833



Max Spill & Film AS



Balanse pr. 31.12.2021

	Note	31.12.2021	31.12.2020
EGENKAPITAL OG GJELD			
EGENKAPITAL			
Innskutt egenkapital			
Selskapskapital	4,9	100 000	100 000
Sum innskutt egenkapital		100 000	100 000
Opptjent egenkapital			
Udekket tap	4	-756 503	-810 440
Sum opptjent egenkapital		-756 503	-810 440
SUM EGENKAPITAL		-656 503	-710 440
GJELD			
LANGSIKTIG GJELD			
Annen langsiktig gjeld			
Øvrig langsiktig gjeld		1 103 389	1 067 926
Sum annen langsiktig gjeld		1 103 389	1 067 926
SUM LANGSIKTIG GJELD		1 103 389	1 067 926
KORTSIKTIG GJELD			
Leverandørgjeld		137 275	166 683
Skyldig offentlige avgifter		8 914	19 335
Annen kortsiktig gjeld		41 617	50 329
SUM KORTSIKTIG GJELD		187 806	236 347
SUM GJELD		1 291 195	1 304 273
SUM EGENKAPITAL OG GJELD		634 691	593 833

Krokstadelva 02.07.2022

Hilde Engelhardt Andersen
Daglig leder/Styre leder