



## ÅRSREGNSKAPET FOR REGNSKAPSÅRET 2022 - GENERELL INFORMASJON

### Enheten

Organisasjonsnummer: 926 526 103  
Organisasjonsform: Aksjeselskap  
Foretaksnavn: FOTTERAPEUTEN NINA SUNDBY AS  
Forretningsadresse: Ringbakken 5  
8522 BEISFJORD

### Regnskapsår

Årsregnskapets periode: 01.01.2022 - 31.12.2022

### Konsern

Morselskap i konsern: Nei

### Regnskapsregler

Regler for små foretak benyttet: Ja  
Benyttet ved utarbeidelsen av årsregnskapet til selskapet: Regnskapslovens alminnelige regler

### Årsregnskapet fastsatt av kompetent organ

Bekreftet av representant for selskapet: Nina Beate Westermann Sundby  
Dato for fastsettelse av årsregnskapet: 27.06.2023

### Grunnlag for avgivelse

År 2022: Årsregnskapet er elektronisk innlevert  
År 2021: Tall er hentet fra elektronisk innlevert årsregnskap fra 2022

*Det er ikke krav til at årsregnskapet m.v. som sendes til Regnskapsregisteret er undertegnet. Kontrollen på at dette er utført ligger hos revisor/enhetens øverste organ. Sikkerheten ivaretas ved at innsender har rolle/rettighet for innsending av årsregnskapet via Altinn, og ved at det bekreftes at årsregnskapet er fastsatt av kompetent organ.*

Brønnøysundregistrene, 02.06.2026



## Resultatregnskap

Beløp i: NOK	Note	2022	2021
<b>RESULTATREGNSKAP</b>			
<b>Inntekter</b>			
Salgsinntekt		865 975	696 791
<b>Sum inntekter</b>		<b>865 975</b>	<b>696 791</b>
<b>Kostnader</b>			
Varekostnad		14 243	24 037
Lønnskostnad	1	628 375	538 317
Annen driftskostnad	1	172 582	178 490
<b>Sum kostnader</b>		<b>815 200</b>	<b>740 844</b>
<b>Driftsresultat</b>		<b>50 775</b>	<b>-44 053</b>
<b>Finansinntekter og finanskostnader</b>			
Annen renteinntekt		85	13
<b>Sum finansinntekter</b>		<b>85</b>	<b>13</b>
Annen rentekostnad		140	70
<b>Sum finanskostnader</b>		<b>140</b>	<b>70</b>
<b>Netto finans</b>		<b>-55</b>	<b>-57</b>
<b>Ordinært resultat før skattekostnad</b>		<b>50 720</b>	<b>-44 110</b>
Skattekostnad på resultat	2	11 456	-12 506
<b>Ordinært resultat etter skattekostnad</b>		<b>39 264</b>	<b>-31 604</b>
<b>Årsresultat</b>		<b>39 264</b>	<b>-31 604</b>
<b>Årsresultat etter minoritetsinteresser</b>		<b>39 264</b>	<b>-31 604</b>
<b>Totalresultat</b>		<b>39 264</b>	<b>-31 604</b>
<b>Overføringer og disponeringer</b>			
Udekket tap		31 604	-31 604
Avsatt til annen egenkapital		7 660	
<b>Sum overføringer og disponeringer</b>		<b>39 264</b>	<b>-31 604</b>



## Resultatregnskap

<b>Beløp i: NOK</b>	<b>Note</b>	<b>2022</b>	<b>2021</b>
---------------------	-------------	-------------	-------------

---



### Balanse

Beløp i: NOK	Note	2022	2021
<b>BALANSE - EIENDELER</b>			
<b>Anleggsmidler</b>			
<b>Immaterielle eiendeler</b>			
Utsatt skattefordel	2	1 050	12 506
<b>Sum immaterielle eiendeler</b>		<b>1 050</b>	<b>12 506</b>
<b>Sum anleggsmidler</b>		<b>1 050</b>	<b>12 506</b>
<b>Omløpsmidler</b>			
<b>Varer</b>			
<b>Fordringer</b>			
Kundefordringer			5 825
Andre kortsiktige fordringer		3 011	15 616
<b>Sum fordringer</b>		<b>3 011</b>	<b>21 441</b>
<b>Bankinnskudd, kontanter og lignende</b>			
Bankinnskudd, kontanter o.l.		153 527	68 243
<b>Sum bankinnskudd, kontanter og lignende</b>		<b>153 527</b>	<b>68 243</b>
<b>Sum omløpsmidler</b>		<b>156 538</b>	<b>89 684</b>
<b>SUM EIENDELER</b>		<b>157 588</b>	<b>102 190</b>
<b>BALANSE - EGENKAPITAL OG GJELD</b>			
<b>Egenkapital</b>			
<b>Innskutt egenkapital</b>			
Aksjekapital	3	30 000	30 000
Annen innskutt egenkapital		-15 570	-15 570
<b>Sum innskutt egenkapital</b>		<b>14 430</b>	<b>14 430</b>
<b>Opptjent egenkapital</b>			
Annen egenkapital		7 660	
Udekket tap			31 604



## Balanse

<b>Beløp i: NOK</b>	<b>Note</b>	<b>2022</b>	<b>2021</b>
<b>Sum opptjent egenkapital</b>		<b>7 660</b>	<b>-31 604</b>
<b>Sum egenkapital</b>		<b>22 090</b>	<b>-17 174</b>
<b>Sum langsiktig gjeld</b>		<b>0</b>	<b>0</b>
<b>Kortsiktig gjeld</b>			
Leverandørgjeld		2 500	134
Skyldig offentlige avgifter		35 077	28 960
Annen kortsiktig gjeld		97 921	90 271
<b>Sum kortsiktig gjeld</b>		<b>135 498</b>	<b>119 365</b>
<b>Sum gjeld</b>		<b>135 498</b>	<b>119 365</b>
<b>SUM EGENKAPITAL OG GJELD</b>		<b>157 588</b>	<b>102 190</b>



## Brønnøysundregistrene

### ÅRSREGNSKAP FOR REGNSKAPSÅRET 2022 - GENERELL INFORMASJON

Journalnummer: 2023 543831

#### Enheten

Organisasjonsnummer: 926 526 103  
Organisasjonsform: Aksjeselskap  
Foretaksnavn: FOTTERAPEUTEN NINA SUNDBY AS  
Forretningsadresse: Ringbakken 5  
8522 BEISFJORD

#### Regnskapsår

Årsregnskapets periode: 01.01.2022 - 31.12.2022

#### Konsern

Morselskap i konsern: Nei

#### Regnskapsregler

Regler for små foretak benyttet: Ja  
Benyttet ved utarbeidelsen av årsregnskapet til selskapet: Regnskapslovens alminnelige regler

#### Årsregnskapet fastsatt av kompetent organ

Bekreftet av representant for selskapet: Nina Beate Westermann Sundby  
Dato for fastsettelse av årsregnskapet: 27.06.2023

#### Revisjon

Selskapet har besluttet at årsregnskapet ikke skal revideres: Ja  
Årsregnskapet er utarbeidet av ekstern autorisert regnskapsfører: Ja  
Ekstern autorisert regnskapsfører har i løpet av regnskapsåret bistått ved den løpende regnskapsføringen eller utført andre tjenester for selskapet enn å utarbeide årsregnskapet: Ja

#### Grunnlag for avgivelse

År 2022: Årsregnskap er elektronisk innlevert.  
År 2021: Tall er hentet fra elektronisk innlevert årsregnskap fra 2022.

*Det er ikke krav til at årsregnskapet m.v. som sendes til Regnskapsregisteret er undertegnet. Kontrollen på at dette er utført ligger hos revisor/enhetens øverste organ. Sikkerheten ivaretas ved at innsender har rolle/rettighet for innsending av årsregnskapet via Altinn, og ved at det bekreftes at årsregnskapet er fastsatt av kompetent organ.*

Brønnøysundregistrene, 01.07.2023

---

Brønnøysundregistrene  
Postadresse: Postboks 900, 8910 Brønnøysund  
Telefon: 75 00 75 00  
E-post: firmapost@brreg.no Internett: www.brreg.no  
Organisasjonsnummer: 974 760 673



Organisasjonsnr: 926 526 103  
FOTTERAPEUTEN NINA SUNDBY AS

## RESULTATREGNSKAP

<b>Beløp i: NOK</b>	<b>Note</b>	<b>2022</b>	<b>2021</b>
<b>RESULTATREGNSKAP</b>			
<b>Inntekter</b>			
Salgsinntekt		865 975	696 791
<b>Sum inntekter</b>		<b>865 975</b>	<b>696 791</b>
<b>Kostnader</b>			
Varekostnad		14 243	24 037
Lønnskostnad	1	628 375	538 317
Annen driftskostnad	1	172 582	178 490
<b>Sum kostnader</b>		<b>815 200</b>	<b>740 844</b>
<b>Driftsresultat</b>		<b>50 775</b>	<b>-44 053</b>
<b>Finansinntekter og finanskostnader</b>			
Annen renteinntekt		85	13
<b>Sum finansinntekter</b>		<b>85</b>	<b>13</b>
Annen rentekostnad		140	70
<b>Sum finanskostnader</b>		<b>140</b>	<b>70</b>
<b>Netto finans</b>		<b>-55</b>	<b>-57</b>
<b>Ordinært resultat før skattekostnad</b>		<b>50 720</b>	<b>-44 110</b>
Skattekostnad på resultat	2	11 456	-12 506
<b>Ordinært resultat etter skattekostnad</b>		<b>39 264</b>	<b>-31 604</b>
<b>Årsresultat</b>		<b>39 264</b>	<b>-31 604</b>
<b>Årsresultat etter minoritetsinteresser</b>		<b>39 264</b>	<b>-31 604</b>
<b>Totalresultat</b>		<b>39 264</b>	<b>-31 604</b>
<b>Overføringer og disponeringer</b>			
Udekket tap		31 604	-31 604
Avsatt til annen egenkapital		7 660	
<b>Sum overføringer og disponeringer</b>		<b>39 264</b>	<b>-31 604</b>



Organisasjonsnr: 926 526 103  
FOTTERAPEUTEN NINA SUNDBY AS

## BALANSE

Beløp i: NOK	Note	2022	2021
<b>BALANSE - EIENDELER</b>			
<b>Anleggsmidler</b>			
<b>Immaterielle eiendeler</b>			
Utsatt skattefordel	2	1 050	12 506
<b>Sum immaterielle eiendeler</b>		<b>1 050</b>	<b>12 506</b>
<b>Sum anleggsmidler</b>		<b>1 050</b>	<b>12 506</b>
<b>Omløpsmidler</b>			
<b>Varer</b>			
<b>Fordringer</b>			
Kundefordringer			5 825
Andre kortsiktige fordringer		3 011	15 616
<b>Sum fordringer</b>		<b>3 011</b>	<b>21 441</b>
<b>Bankinnskudd, kontanter og lignende</b>			
Bankinnskudd, kontanter o. l.		153 527	68 243
<b>Sum bankinnskudd, kontanter og lignende</b>		<b>153 527</b>	<b>68 243</b>
<b>Sum omløpsmidler</b>		<b>156 538</b>	<b>89 684</b>
<b>SUM EIENDELER</b>		<b>157 588</b>	<b>102 190</b>
<b>BALANSE - EGENKAPITAL OG GJELD</b>			
<b>Egenkapital</b>			
<b>Innskutt egenkapital</b>			
Aksjekapital	3	30 000	30 000
Annen innskutt egenkapital		-15 570	-15 570
<b>Sum innskutt egenkapital</b>		<b>14 430</b>	<b>14 430</b>
<b>Opptjent egenkapital</b>			
Annen egenkapital		7 660	
Udekket tap			31 604
<b>Sum opptjent egenkapital</b>		<b>7 660</b>	<b>-31 604</b>
<b>Sum egenkapital</b>		<b>22 090</b>	<b>-17 174</b>
<b>Sum langsiktig gjeld</b>		<b>0</b>	<b>0</b>
<b>Kortsiktig gjeld</b>			
Leverandørgjeld		2 500	134



Skyldig offentlige avgifter	35 077	28 960
Annen kortsiktig gjeld	97 921	90 271
<b>Sum kortsiktig gjeld</b>	<b>135 498</b>	<b>119 365</b>
<b>Sum gjeld</b>	<b>135 498</b>	<b>119 365</b>
<b>SUM EGENKAPITAL OG GJELD</b>	<b>157 588</b>	<b>102 190</b>



Organisasjonsnr: 926 526 103  
FOTTERAPEUTEN NINA SUNDBY AS

NOTEOPPLYSNINGER - SELSKAP - alle poster oppgitt i hele tall

## Note

Antall årsverk i regnskapsåret  
1.00

<u>Sum</u>	<u>Beløp</u>
<u>Balanseført verdi 31.12.</u>	<u>Varige driftsmidler Immaterielle eiend.</u>

## Konsernregnskap

Morselskapet sitt navn

Forretningskontor for morselskapet

## Begrunnelse for at datterselskap er utelatt fra konsolideringen

<u>Samlet beløp - tilknyttet selskap</u>	<u>Årets</u>	<u>Fjorårets</u>
--	--------------	------------------

<u>Samlet beløp - foretak i samme konsern</u>	<u>Årets</u>	<u>Fjorårets</u>
---	--------------	------------------

<u>Samlet beløp - foretak i samme konsern</u>	<u>Årets</u>	<u>Fjorårets</u>
---	--------------	------------------

<u>Samlet beløp - felles kontrollert virksomhet</u>	<u>Årets</u>	<u>Fjorårets</u>
---	--------------	------------------

<u>Pantstillelse</u>	<u>Beløp</u>
----------------------	--------------

<u>Beholdning av egne aksjer</u>	<u>Antall</u>	<u>Pålydende</u>	<u>Andel av aksjek.</u>
----------------------------------	---------------	------------------	-------------------------



BankID Signing  
Nina Beate Sundby  
2023-06-27




# Årsregnskap 2022

## Fotterapeuten Nina Sundby AS

Resultatregnskap  
Balanse  
Noter til regnskapet




Org.nr.: 926 526 103



## RESULTATREGNSKAP

### FOTTERAPEUTEN NINA SUNDBY AS


DRIFTSINNEKTER OG DRIFTSKOSTNADER	Note	2022	2021
Salgsinntekt		865 975	696 791
<b>Sum driftsinntekter</b>		<b>865 975</b>	<b>696 791</b>
Varekostnad		14 243	24 037
Lønnskostnad	1	628 375	538 317
Annen driftskostnad	1	172 582	178 490
<b>Sum driftskostnader</b>		<b>815 200</b>	<b>740 844</b>
<b>Driftsresultat</b>		<b>50 775</b>	<b>-44 053</b>
<b>FINANSINNEKTER OG FINANSKOSTNADER</b>			
Annen renteinntekt		85	13
Annen rentekostnad		140	70
<b>Resultat av finansposter</b>		<b>-55</b>	<b>-57</b>
Resultat før skattekostnad		50 720	-44 110
Skattekostnad på resultat	2	11 456	-12 506
<b>Resultat</b>		<b>39 264</b>	<b>-31 604</b>
<b>Årsresultat</b>		<b>39 264</b>	<b>-31 604</b>
<b>OVERFØRINGER</b>			
Avsatt til annen egenkapital		7 660	0
Overført til udekket tap		-31 604	31 604
<b>Sum overføringer</b>		<b>39 264</b>	<b>-31 604</b>



## BALANSE

### FOTTERAPEUTEN NINA SUNDBY AS

EIENDELER	Note	2022	2021
<b>ANLEGGSMIDLER</b>			
<b>IMMATERIELLE EIENDELER</b>			
Utsatt skattefordel	2	1 050	12 506
<b>Sum immaterielle eiendeler</b>		<b>1 050</b>	<b>12 506</b>
<b>VARIGE DRIFTSMIDLER</b>			
<b>Sum anleggsmidler</b>		<b>1 050</b>	<b>12 506</b>
<b>OMLØPSMIDLER</b>			
<b>FORDRINGER</b>			
Kundefordringer		0	5 825
Andre kortsiktige fordringer		3 011	15 616
<b>Sum fordringer</b>		<b>3 011</b>	<b>21 441</b>
Bankinnskudd, kontanter o.l.		153 527	68 243
<b>Sum omløpsmidler</b>		<b>156 538</b>	<b>89 684</b>
<b>Sum eiendeler</b>		<b>157 588</b>	<b>102 190</b>




## BALANSE

### FOTTERAPEUTEN NINA SUNDBY AS

EGENKAPITAL OG GJELD	Note	2022	2021
<strong>EGENKAPITAL</strong>			
<strong>INNSKUTT EGENKAPITAL</strong>			
Aksjekapital	3	30 000	30 000
Annen innskutt egenkapital		-15 570	-15 570
<strong>Sum innskutt egenkapital</strong>		<strong>14 430</strong>	<strong>14 430</strong>
<strong>OPPTJENT EGENKAPITAL</strong>			
Annen egenkapital		7 660	0
Udekket tap		0	-31 604
<strong>Sum opptjent egenkapital</strong>		<strong>7 660</strong>	<strong>-31 604</strong>
<strong>Sum egenkapital</strong>		<strong>22 090</strong>	<strong>-17 174</strong>
<strong>GJELD</strong>			
<strong>ANNEN LANGSIKTIG GJELD</strong>			
<strong>KORTSIKTIG GJELD</strong>			
Leverandørgjeld		2 500	134
Skyldig offentlige avgifter		35 077	28 960
Annen kortsiktig gjeld		97 921	90 271
<strong>Sum kortsiktig gjeld</strong>		<strong>135 498</strong>	<strong>119 365</strong>
<strong>Sum gjeld</strong>		<strong>135 498</strong>	<strong>119 365</strong>
<strong>Sum egenkapital og gjeld</strong>		<strong>157 588</strong>	<strong>102 190</strong>

Narvik, 27.06.2023  
Styret i Fotterapeuten Nina Sundby AS

\_\_\_\_\_  
Nina Beate Westermann Sundby  
styreleder/daglig leder



## Regnskapsprinsipper

Årsregnskapet er satt opp i samsvar med regnskapsloven og NRS 8 - God regnskapsskikk for små foretak.

## DRIFTSINNTEKTER

Inntektsføring ved salg av varer skjer på leveringstidspunktet. Tjenester inntektsføres etter hvert som de leveres.

## SKATT

Skattekostnaden i resultatregnskapet omfatter både periodens betalbare skatt og endring i utsatt skatt. Utsatt skatt er beregnet med 22 % på grunnlag av de midlertidige forskjeller som eksisterer mellom regnskapsmessige og skattemessige verdier, samt ligningsmessig underskudd til fremføring ved utgangen av regnskapsåret. Skatteøkende og skattereduserende midlertidige forskjeller som reverserer eller kan reverseres i samme periode er utlignet og nettoført.

## KLASSIFISERING OG VURDERING AV OMLØPSMIDLER

Omløpsmidler og kortsiktig gjeld omfatter normalt poster som forfaller til betaling innen ett år etter balansedagen, samt poster som knytter seg til varekretsløpet. Omløpsmidler vurderes til laveste verdi av anskaffelseskost og virkelig verdi.

## FORDRINGER

Kundefordringer og andre fordringer oppføres til pålydende etter fradrag for avsetning til forventet tap. Avsetning til tap gjøres på grunnlag av en individuell vurdering av de enkelte fordringene.

## Note 1 Lønnskostnader og antall årsverk

### LØNNSKOSTNADER

	2022	2021
Lønninger	581 108	501 058
Arbeidsgiveravgift	30 200	26 442
Andre ytelser	17 068	10 818
<b>Sum</b>	<b>628 375</b>	<b>538 317</b>

Selskapet har i 2022 sysselsatt 1 årsverk.

## Note 2 Skatt


Årets skattekostnad	2022	2021
Resultatført skatt på ordinært resultat:		
Betalbar skatt	0	0
Endring i utsatt skattefordel	11 456	-12 506
<b>Skattekostnad ordinært resultat</b>	<b>11 456</b>	<b>-12 506</b>
Skattepliktig inntekt:		
Resultat før skatt	50 720	-44 110
Permanente forskjeller	1 352	-12 734
Anvendelse av fremførbart underskudd	-52 072	0
<b>Skattepliktig inntekt</b>	<b>0</b>	<b>-56 844</b>

Betalbar skatt i balansen:



Betalbar skatt på årets resultat  
**Sum betalbar skatt i balansen**

0  
**0**



Skatteeffekten av midlertidige forskjeller og underskudd til fremføring som har gitt opphav til utsatt skatt og utsatte skattefordeler, spesifisert på typer av midlertidige forskjeller

	2022	2021	Endring
Akkumulert fremførbart underskudd	-4 772	-56 844	-52 072
<b>Grunnlag for utsatt skattefordel</b>	<b>-4 772</b>	<b>-56 844</b>	<b>-52 072</b>
<b>Utsatt skattefordel (22 %)</b>	<b>-1 050</b>	<b>-12 506</b>	<b>-11 456</b>

### Note 3 Aksjonærer

#### AKSJEKAPITALEN I FOTTERAPEUTEN NINA SUNDBY AS PR. 31.12 BESTÅR AV:

	Antall	Pålydende	Bokført
Ordinære aksjer	30	1 000,0	30 000
<b>Sum</b>	<b>30</b>		<b>30 000</b>

#### EIERSTRUKTUR

De største aksjonærene i % pr. 31.12 var:

	Ordinære	Eierandel	Stemmeandel
Nina Beate Westermann Sundby	30	100,0	100,0

#### AKSJER OG OPSJONER EIET AV MEDLEMMER I STYRET OG DAGLIG LEDER:

Navn	Verv	Ordinære
Nina Beate Westermann Sundby	styreleder/daglig leder	30
<b>Totalt antall aksjer</b>		<b>30</b>