



ÅRSREGNSKAPET FOR REGNSKAPSÅRET 2025 - GENERELL INFORMASJON

Enheten

Organisasjonsnummer: 931 618 547
Organisasjonsform: Aksjeselskap
Foretaksnavn: CARU INVEST AS
Forretningsadresse: Solknipen vest 8
4715 ØVREBØ

Regnskapsår

Årsregnskapets periode: 01.01.2025 - 31.12.2025

Konsern

Morselskap i konsern: Nei

Regnskapsregler

Regler for små foretak benyttet: Ja
Benyttet ved utarbeidelsen av årsregnskapet til selskapet: Regnskapslovens alminnelige regler

Årsregnskapet fastsatt av kompetent organ

Bekreftet av representant for selskapet: Rune Carlsen
Dato for fastsettelse av årsregnskapet: 27.02.2026

Grunnlag for avgivelse

År 2025: Årsregnskapet er elektronisk innlevert
År 2024: Tall er hentet fra elektronisk innlevert årsregnskap fra 2025

Det er ikke krav til at årsregnskapet m.v. som sendes til Regnskapsregisteret er undertegnet. Kontrollen på at dette er utført ligger hos revisor/enhetens øverste organ. Sikkerheten ivaretas ved at innsender har rolle/rettighet for innsending av årsregnskapet via Altinn, og ved at det bekreftes at årsregnskapet er fastsatt av kompetent organ.

Brønnøysundregistrene, 18.03.2026



Resultatregnskap

Beløp i: NOK	Note	2025	2024
RESULTATREGNSKAP			
Inntekter			
Salgsinntekt		65 325	16 000
Sum inntekter		65 325	16 000
Kostnader			
Lønnskostnad	1		
Annen driftskostnad		8 178	9 920
Sum kostnader		8 178	9 920
Driftsresultat		57 147	6 080
Finansinntekter og finanskostnader			
Annen renteinntekt		30	23
Annen finansinntekt		419 747	419 625
Verdiøkning markedsbaserte omløpsmidler		4 903	
Sum finansinntekter		424 681	419 648
Annen finanskostnad		81	
Sum finanskostnader		81	
Netto finans		424 600	419 648
Resultat før skattekostnad		481 747	425 728
Skattekostnad på resultat		15 332	3 957
Årsresultat	2	466 415	421 771
Årsresultat etter minoritetsinteresser		466 415	421 771
Totalresultat		466 415	421 771
Overføringer og disponeringer			
Avsatt til annen egenkapital		466 415	421 771
Sum overføringer og disponeringer		466 415	421 771



Balanse

Beløp i: NOK	Note	2025	2024
BALANSE - EIENDELER			
Anleggsmidler			
Immaterielle eiendeler			
Finansielle anleggsmidler			
Investeringer i aksjer og andeler		4 648 077	4 648 077
Sum finansielle anleggsmidler		4 648 077	4 648 077
Sum anleggsmidler		4 648 077	4 648 077
Omløpsmidler			
Varer			
Investeringer			
Markedsbaserte aksjer		74 903	
Sum investeringer		74 903	
Bankinnskudd, kontanter og lignende			
Bankinnskudd, kontanter o.l.		46 543	40 032
Sum bankinnskudd, kontanter og lignende		46 543	40 032
Sum omløpsmidler		121 446	40 032
SUM EIENDELER		4 769 523	4 688 109
BALANSE - EGENKAPITAL OG GJELD			
Egenkapital			
Innskutt egenkapital			
Aksjekapital		279 750	279 750
Overkurs		302 797	302 797
Sum innskutt egenkapital		582 547	582 547
Opptjent egenkapital			
Annen egenkapital		4 168 019	4 101 605



Balanse

Beløp i: NOK	Note	2025	2024
Sum opptjent egenkapital		4 168 019	4 101 605
Sum egenkapital	2	4 750 566	4 684 152
Kortsiktig gjeld			
Betalbar skatt		15 332	3 957
Skyldig offentlige avgifter		3 625	
Sum kortsiktig gjeld		18 957	3 957
Sum gjeld		18 957	3 957
SUM EGENKAPITAL OG GJELD		4 769 523	4 688 109



Brønnøysundregistrene

ÅRSREGNSKAP FOR REGNSKAPSÅRET 2025 - GENERELL INFORMASJON

Journalnummer: 2026 341389

Virksomheten

Organisasjonsnummer: 931 618 547
Organisasjonsform: Aksjeselskap
Foretaksnavn: CARU INVEST AS
Forretningsadresse: Solknipen vest 8
4715 ØVREBØ

Regnskapsår

Årsregnskapets periode: 01.01.2025 - 31.12.2025

Konsern

Morselskap i konsern: Nei

Regnskapsregler

Regler for små foretak benyttet: Ja
Benyttet ved utarbeidelsen av
årsregnskapet: Regnskapslovens alminnelige regler

Årsregnskapet fastsatt av kompetent organ

Bekreftet av: Rune Carlsen
Dato for fastsettelse av årsregnskapet: 27.02.2026

Revisjon

Selskapet har besluttet at årsregnskapet
ikke skal revideres: Ja
Årsregnskapet er utarbeidet av ekstern
autorisert regnskapsfører: Ja

Grunnlag for avgivelse

År 2025: Årsregnskap er elektronisk innlevert.
År 2024: Tall er hentet fra elektronisk innlevert årsregnskap fra 2025.

Virksomheten sitt øverste organ er ansvarlig for at årsregnskapet er signert. Det er mulig å levere årsregnskap uten signatur fordi sikkerheten for rett rapportering er ivarettatt ved at innsenderen har rolle/rettighet for innsending i Altinn. Navnet på representanten, som bekrefter at årsregnskapet er godkjent, er i tillegg oppgitt.

Brønnøysundregistrene, 17.03.2026



Organisasjonsnr: 931 618 547
CARU INVEST AS

RESULTATREGNSKAP

Beløp i: NOK	Note	2025	2024
RESULTATREGNSKAP			
Inntekter			
Salgsinntekt		65 325	16 000
Sum inntekter		65 325	16 000
Kostnader			
Lønnskostnad	1		
Annen driftskostnad		8 178	9 920
Sum kostnader		8 178	9 920
Driftsresultat		57 147	6 080
Finansinntekter og finanskostnader			
Annen renteinntekt		30	23
Annen finansinntekt		419 747	419 625
Verdiøkning markedsbaserte omløpsmidler		4 903	
Sum finansinntekter		424 681	419 648
Annen finanskostnad		81	
Sum finanskostnader		81	
Netto finans		424 600	419 648
Resultat før skattekostnad		481 747	425 728
Skattekostnad på resultat		15 332	3 957
Årsresultat	2	466 415	421 771
Årsresultat etter minoritetsinteresser		466 415	421 771
Totalresultat		466 415	421 771
Overføringer og disponeringer			
Avsatt til annen egenkapital		466 415	421 771
Sum overføringer og disponeringer		466 415	421 771



Organisasjonsnr: 931 618 547
CARU INVEST AS

BALANSE

Beløp i: NOK	Note	2025	2024
--------------	------	------	------

BALANSE - EIENDELER

Anleggsmidler Immaterielle eiendeler

Finansielle anleggsmidler

Investeringer i aksjer og andeler

4 648 077 4 648 077

Sum finansielle anleggsmidler

4 648 077 4 648 077

Sum anleggsmidler

4 648 077 4 648 077

Omløpsmidler

Varer

Investeringer

Markedsbaserte aksjer

74 903

Sum investeringer

74 903

Bankinnskudd, kontanter og lignende

Bankinnskudd, kontanter o. l.

46 543

40 032

Sum bankinnskudd, kontanter og lignende

46 543

40 032

Sum omløpsmidler

121 446

40 032

SUM EIENDELER

4 769 523

4 688 109

BALANSE - EGENKAPITAL OG GJELD

Egenkapital

Innskutt egenkapital

Aksjekapital

279 750

279 750

Overkurs

302 797

302 797

Sum innskutt egenkapital

582 547

582 547

Opptjent egenkapital

Annen egenkapital

4 168 019

4 101 605

Sum opptjent egenkapital

4 168 019

4 101 605

Sum egenkapital

2

4 750 566

4 684 152

Kortsiktig gjeld

Betalbar skatt

15 332

3 957

Skyldig offentlige avgifter

3 625



Sum kortsiktig gjeld	18 957	3 957
Sum gjeld	18 957	3 957
SUM EGENKAPITAL OG GJELD	4 769 523	4 688 109



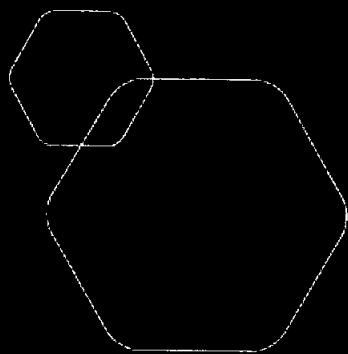
Organisasjonsnr: 931 618 547
CARU INVEST AS

NOTEOPPLYSNINGER - SELSKAP

- alle poster oppgitt i hele tall

Note

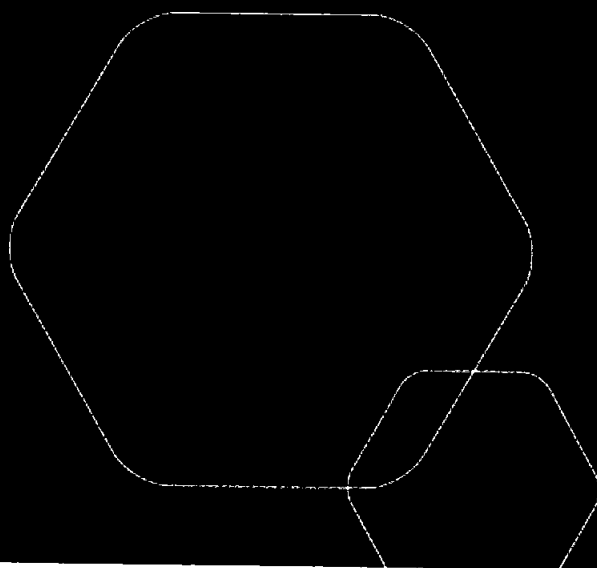
Antall årsverk i regnskapsåret
0.00



Årsregnskap 2025

Caru Invest AS

Resultatregnskap
Balanse
Noter til regnskapet



Org.nr.: 931 618 547



RESULTATREGNSKAP

CARU INVEST AS

DRIFTSINNEKTER OG DRIFTSKOSTNADER	Note	2025	2024
Salgsinntekt		65 325	16 000
Sum driftsinntekter		65 325	16 000
Annen driftskostnad		8 178	9 920
Sum driftskostnader		8 178	9 920
Driftsresultat		57 147	6 080
FINANSINNEKTER OG FINANSKOSTNADER			
Annen renteinntekt		30	23
Annen finansinntekt		419 747	419 625
Verdøkning markedsbaserte omløpsmidler		4 903	0
Annen finanskostnad		81	0
Resultat av finansposter		424 600	419 648
Resultat før skattekostnad		481 747	425 728
Skattekostnad på resultat		15 332	3 957
Årsresultat	2	466 415	421 771
OVERFØRINGER			
Avsatt til annen egenkapital		466 415	421 771
Sum overføringer		466 415	421 771



BALANSE

CARU INVEST AS

EIENDELER	Note	2025	2024
ANLEGGSMIDLER			
FINANSIELLE ANLEGGSMIDLER			
Investeringer i aksjer og andeler		4 648 077	4 648 077
Sum finansielle anleggsmidler		4 648 077	4 648 077
Sum anleggsmidler		4 648 077	4 648 077
OMLØPSMIDLER			
INVESTERINGER			
Markedsbaserte aksjer		74 903	0
Sum investeringer		74 903	0
Bankinnskudd, kontanter o.l.		46 543	40 032
Sum omløpsmidler		121 446	40 032
Sum eiendeler		4 769 523	4 688 109




BALANSE

CARU INVEST AS

EGENKAPITAL OG GJELD	Note	2025	2024
EGENKAPITAL			
INNSKUTT EGENKAPITAL			
Aksjekapital		279 750	279 750
Overkurs		302 797	302 797
Sum innskutt egenkapital		582 547	582 547
OPPTJENT EGENKAPITAL			
Annen egenkapital		4 168 019	4 101 605
Sum opptjent egenkapital		4 168 019	4 101 605
Sum egenkapital	2	4 750 566	4 684 152
GJELD			
KORTSIKTIG GJELD			
Betalbar skatt		15 332	3 957
Skyldig offentlige avgifter		3 625	0
Sum kortsiktig gjeld		18 957	3 957
Sum gjeld		18 957	3 957
Sum egenkapital og gjeld		4 769 523	4 688 109

Øvrebø, 27.02.2026
Styret i Caru Invest AS


Rune Carlsen
styreleder



CARU INVEST AS

931 618 547

Regnskapsprinsipper

Årsregnskapet er satt opp i samsvar med regnskapsloven og NRS 8 - God regnskapsskikk for små foretak.

DRIFTSINNTEKTER

Inntektsføring ved salg av varer skjer på leveringstidspunktet. Tjenester inntektsføres etter hvert som de leveres.

SKATT

Skattekostnaden i resultatregnskapet omfatter både periodens betalbare skatt og endring i utsatt skatt. Utsatt skatt er beregnet med 22 % på grunnlag av de midlertidige forskjeller som eksisterer mellom regnskapsmessige og skattemessige verdier, samt ligningsmessig underskudd til fremføring ved utgangen av regnskapsåret. Skatteøkende og skattereduserende midlertidige forskjeller som reverserer eller kan reverseres i samme periode er utlignet og nettoført.

KLASSIFISERING OG VURDERING AV OMLØPSMIDLER

Omløpsmidler og kortsiktig gjeld omfatter normalt poster som forfaller til betaling innen ett år etter balansedagen, samt poster som knytter seg til varekretsløpet. Omløpsmidler vurderes til laveste verdi av anskaffelseskost og virkelig verdi.

Note 1 Lønnskostnader

Caru Invest AS har ikke hatt lønns- eller personalkostnader i 2025 og det foreligger heller ingen slike forpliktelser.

Note 2 Egenkapital

	Aksjekapital	Overkurs	Annen egenkapital	Sum egenkapital
Pr 01.01.2025	279 750	302 797	4 101 605	4 684 152
Årets resultat			466 415	466 415
Tilleggsutbytte			-400 000	-400 000
Pr 31.12.2025	279 750	302 797	4 168 019	4 750 566

CARU INVEST AS

SIDE 5

