



ÅRSREGNSKAPET FOR REGNSKAPSÅRET 2024 - GENERELL INFORMASJON

Enheten

Organisasjonsnummer: 944 440 658
Organisasjonsform: Aksjeselskap
Foretaksnavn: GIGA AS
Forretningsadresse: Åsveien 21
3475 SÆTRE

Regnskapsår

Årsregnskapets periode: 01.01.2024 - 31.12.2024

Konsern

Morselskap i konsern: Nei

Regnskapsregler

Regler for små foretak benyttet: Ja
Benyttet ved utarbeidelsen av årsregnskapet til selskapet: Regnskapslovens alminnelige regler

Årsregnskapet fastsatt av kompetent organ

Bekreftet av representant for selskapet: Kjell Hansen
Dato for fastsettelse av årsregnskapet: 19.06.2025

Grunnlag for avgivelse

År 2024: Årsregnskapet er elektronisk innlevert
År 2023: Tall er hentet fra elektronisk innlevert årsregnskap fra 2024

Det er ikke krav til at årsregnskapet m.v. som sendes til Regnskapsregisteret er undertegnet. Kontrollen på at dette er utført ligger hos revisor/enhetens øverste organ. Sikkerheten ivaretas ved at innsender har rolle/rettighet for innsending av årsregnskapet via Altinn, og ved at det bekreftes at årsregnskapet er fastsatt av kompetent organ.

Brønnøysundregistrene, 24.06.2025



Resultatregnskap

Beløp i: NOK	Note	2024	2023
RESULTATREGNSKAP			
Inntekter			
Salgsinntekt		-12 110	62 000
Sum inntekter		-12 110	62 000
Kostnader			
Varekostnad		-31 846	9 648
Lønnskostnad	1	0	0
Avskrivning på varige driftsmidler og immaterielle eiendeler	2	0	0
Annen driftskostnad		88 728	181 339
Sum kostnader		56 883	190 987
Driftsresultat		-68 993	-128 987
Finansinntekter og finanskostnader			
Annen renteinntekt		0	0
Sum finansinntekter		0	0
Annen rentekostnad		24 529	36 260
Sum finanskostnader		24 529	36 260
Netto finans		-24 529	-36 260
Resultat før skattekostnad		-93 521	-165 247
Skattekostnad	3, 4	0	0
Årsresultat		-93 521	-165 247
Overføringer og disponeringer			
Udekket tap	5	-56 021	-52 206
Overf. til/fra annen egenkapital	5	-37 500	-113 042
Sum overføringer og disponeringer		-93 521	-165 248



Balanse

Beløp i: NOK	Note	2024	2023
BALANSE - EIENDELER			
Anleggsmidler			
Immaterielle eiendeler			
Konsesjoner, patenter, lisenser, varemerker ol.	2	390 000	390 000
Utsatt skattefordel	3, 4	0	0
Sum immaterielle eiendeler		390 000	390 000
Varige driftsmidler			
Maskiner og anlegg	2	1	1
Sum varige driftsmidler		1	1
Finansielle anleggsmidler			
Sum finansielle anleggsmidler		0	0
Sum anleggsmidler		390 001	390 001
Omløpsmidler			
Varer			
Varer		355 298	321 832
Sum varer		355 298	321 832
Fordringer			
Kundefordringer		625 000	14 250
Andre kortsiktige fordringer		5 868	3 764
Sum fordringer		630 868	18 014
Investeringer			
Sum investeringer		0	0
Bankinnskudd, kontanter og lignende			
Bankinnskudd, kontanter og lignende		43	43
Sum bankinnskudd, kontanter og lignende		43	43
Sum omløpsmidler		986 209	339 889
SUM EIENDELER		1 376 210	729 890



Balanse

Beløp i: NOK	Note	2024	2023
BALANSE - EGENKAPITAL OG GJELD			
Egenkapital			
Innskutt egenkapital			
Aksjekapital	5, 6	210 800	210 800
Overkurs	5	277 127	277 127
Sum innskutt egenkapital		487 927	487 927
Opptjent egenkapital			
Udekket tap	5	108 227	52 206
Sum opptjent egenkapital		-108 227	-52 206
Sum egenkapital		379 700	435 721
Gjeld			
Langsiktig gjeld			
Utsatt skatt	3, 4	0	0
Sum avsetninger for forpliktelser		0	0
Annen langsiktig gjeld			
Sum annen langsiktig gjeld		0	0
Sum langsiktig gjeld		0	0
Kortsiktig gjeld			
Gjeld til kredittinstitusjoner	7	63 810	39 013
Leverandørgjeld		8 805	3 677
Betalbar skatt	3, 4	0	0
Skyldige offentlige avgifter		121 216	0
Annen kortsiktig gjeld		802 678	251 479
Sum kortsiktig gjeld		996 509	294 168
Sum gjeld		996 509	294 168
SUM EGENKAPITAL OG GJELD		1 376 210	729 889



Brønnøysundregistrene

ÅRSREGNSKAP FOR REGNSKAPSÅRET 2024 - GENERELL INFORMASJON

Journalnummer: 2025 560724

Enheten

Organisasjonsnummer: 944 440 658
Organisasjonsform: Aksjeselskap
Foretaksnavn: GIGA AS
Forretningsadresse: Åsveien 21
3475 SÆTRE

Regnskapsår

Årsregnskapets periode: 01.01.2024 - 31.12.2024

Konsern

Morselskap i konsern: Nei

Regnskapsregler

Regler for små foretak benyttet: Ja
Benyttet ved utarbeidelsen av
årsregnskapet til selskapet: Regnskapslovens alminnelige regler

Årsregnskapet fastsatt av kompetent organ

Bekreftet av representant for selskapet: Kjell Hansen
Dato for fastsettelse av årsregnskapet: 19.06.2025

Revisjon

Selskapet har besluttet at årsregnskapet
ikke skal revideres: Ja
Årsregnskapet er utarbeidet av ekstern
autorisert regnskapsfører: Ja
Ekstern autorisert regnskapsfører har i
løpet av regnskapsåret bistått ved den
løpende regnskapsføringen eller utført
andre tjenester for selskapet enn å
utarbeide årsregnskapet: Ja

Grunnlag for avgivelse

År 2024: Årsregnskap er elektronisk innlevert.
År 2023: Tall er hentet fra elektronisk innlevert årsregnskap fra 2024.

Det er ikke krav til at årsregnskapet m.v. som sendes til Regnskapsregisteret er undertegnet. Kontrollen på at dette er utført ligger hos revisor/enhetens øverste organ. Sikkerheten ivaretas ved at innsender har rolle/rettighet for innsending av årsregnskapet via Altinn, og ved at det bekreftes at årsregnskapet er fastsatt av kompetent organ.

Brønnøysundregistrene, 23.06.2025

Brønnøysundregistrene
Postadresse: Postboks 900, 8910 Brønnøysund
Telefon: 75 00 75 00
E-post: firmapost@brreg.no Internett: www.brreg.no
Organisasjonsnummer: 974 760 673



Organisasjonsnr: 944 440 658
GIGA AS

RESULTATREGNSKAP

Beløp i: NOK	Note	2024	2023
RESULTATREGNSKAP			
Inntekter			
Salgsinntekt		-12 110	62 000
Sum inntekter		-12 110	62 000
Kostnader			
Varekostnad		-31 846	9 648
Lønnskostnad	1	0	0
Avskrivning på varige driftsmidler og immaterielle eiendeler	2	0	0
Annen driftskostnad		88 728	181 339
Sum kostnader		56 883	190 987
Driftsresultat		-68 993	-128 987
Finansinntekter og finanskostnader			
Annen renteinntekt		0	0
Sum finansinntekter		0	0
Annen rentekostnad		24 529	36 260
Sum finanskostnader		24 529	36 260
Netto finans		-24 529	-36 260
Resultat før skattekostnad		-93 521	-165 247
Skattekostnad	3, 4	0	0
Årsresultat		-93 521	-165 247
Overføringer og disponeringer			
Udekket tap	5	-56 021	-52 206
Overf. til/fra annen egenkapital	5	-37 500	-113 042
Sum overføringer og disponeringer		-93 521	-165 248



Organisasjonsnr: 944 440 658
GIGA AS

BALANSE

Beløp i: NOK	Note	2024	2023
--------------	------	------	------

BALANSE - EIENDELER

Anleggsmidler

Immaterielle eiendeler

Konsesjoner, patenter, lisenser, varemerker ol.	2	390 000	390 000
Utsatt skattefordel	3, 4	0	0
Sum immaterielle eiendeler		390 000	390 000

Varige driftsmidler

Maskiner og anlegg	2	1	1
Sum varige driftsmidler		1	1

Finansielle anleggsmidler

Sum finansielle anleggsmidler		0	0
--	--	----------	----------

Sum anleggsmidler		390 001	390 001
--------------------------	--	----------------	----------------

Omløpsmidler

Varer

Varer		355 298	321 832
Sum varer		355 298	321 832

Fordringer

Kundefordringer		625 000	14 250
Andre kortsiktige fordringer		5 868	3 764
Sum fordringer		630 868	18 014

Investeringer

Sum investeringer		0	0
--------------------------	--	----------	----------

Bankinnskudd, kontanter og lignende

Bankinnskudd, kontanter og lignende		43	43
Sum bankinnskudd, kontanter og lignende		43	43

Sum omløpsmidler		986 209	339 889
-------------------------	--	----------------	----------------

SUM EIENDELER		1 376 210	729 890
----------------------	--	------------------	----------------

BALANSE - EGENKAPITAL OG GJELD

Egenkapital

Innskutt egenkapital



Aksjekapital	5, 6	210 800	210 800
Overkurs	5	277 127	277 127
Sum innskutt egenkapital		487 927	487 927
Opptjent egenkapital			
Udekket tap	5	108 227	52 206
Sum opptjent egenkapital		-108 227	-52 206
Sum egenkapital		379 700	435 721
Gjeld			
Langsiktig gjeld			
Utsatt skatt	3, 4	0	0
Sum avsetninger for forpliktelseser		0	0
Annen langsiktig gjeld			
Sum annen langsiktig gjeld		0	0
Sum langsiktig gjeld		0	0
Kortsiktig gjeld			
Gjeld til kredittinstitusjoner	7	63 810	39 013
Leverandørgjeld		8 805	3 677
Betalbar skatt	3, 4	0	0
Skyldige offentlige avgifter		121 216	0
Annen kortsiktig gjeld		802 678	251 479
Sum kortsiktig gjeld		996 509	294 168
Sum gjeld		996 509	294 168
SUM EGENKAPITAL OG GJELD		1 376 210	729 889



Organisasjonsnr: 944 440 658
GIGA AS

NOTEOPPLYSNINGER - SELSKAP - alle poster oppgitt i hele tall

Note

Regnskapsprinsipper

Årsregnskapet er satt opp i samsvar med regnskapsloven og god regnskapsskikk for små foretak. Selskapet har ikke endret regnskapsprinsipp fra 2023 til 2024. Salgsinntekter Inntektsføring ved salg av varer skjer på leveringstidspunktet. Tjenester inntektsføres etter hvert som de leveres. Klassifisering og vurdering av balanseposter Anleggsmidler er eiendeler bestemt til varig eie eller bruk. Eiendeler som er knyttet til varekretsløpet er klassifisert som omløpsmidler. Fordringer klassifiseres som omløpsmidler hvis de forfaller til betaling innen ett år etter transaksjonsdagen. Tilsvarende klassifiseres gjeld som kortsiktig hvis gjelden forfaller til betaling innen ett år. Omløpsmidler vurderes til laveste av anskaffelseskost og virkelig verdi. Kortsiktig gjeld balanseføres til nominelt beløp på etableringstidspunktet. Anleggsmidler vurderes til anskaffelseskost. Varige anleggsmidler avskrives etter en fornuftig avskrivningsplan. Anleggsmidlene nedskrives til virkelig verdi ved verdifall som ikke forventes å være forbigående. Langsiktig gjeld med unntak av andre avsetninger balanseføres til nominelt beløp på etableringstidspunktet. Fordringer Kundefordringer og andre fordringer er oppført i balansen til pålydende etter fradrag for avsetning til forventet tap. Avsetning til tap gjøres på grunnlag av individuelle vurderinger av de enkelte fordringene. Varebeholdninger Egentilvirkede ferdigvarer og varer under tilvirkning er vurdert til variabel tilvirkningskost. Det foretas nedskrivning for påregnelig ukurans. Varige driftsmidler Varige driftsmidler balanseføres og avskrives over driftsmidlenes levetid dersom de har antatt levetid over 3 år og har en kostpris som overstiger kr 30 000. Direkte vedlikehold av driftsmidler kostnadsføres løpende under driftskostnader, mens påkostninger eller forbedringer tillegges driftsmidlets kostpris og avskrives i takt med driftsmidlet. Skatt Skattekostnaden i resultatregnskapet omfatter både periodens betalbare skatt og endring i utsatt skatt. Utsatt skatt er beregnet med 22% på grunnlag av de midlertidige forskjeller som eksisterer mellom regnskapsmessige og skattemessige verdier, samt skattemessig underskudd til fremføring ved utgangen av regnskapsåret. Skatteøkende og skattereduserende midlertidige forskjeller som reverserer eller kan reversere i samme periode er fastsatt og skattevirkningen er beregnet på nettogrunnlaget. Netto utsatt skattefordel balanseføres i den grad det er sannsynlig at denne kan bli nyttiggjort.

Note

1

Antall årsverk i regnskapsåret
0.00

Sum Beløp

Note



2

Varige driftsmidler og immaterielle eiendeler

<u>Anskaffelseskost 01.01.</u>	<u>Varige driftsmidler</u>	<u>Immaterielle eiend.</u>
	137186.00	390000.00
<u>Anskaffelseskost 31.12.</u>	<u>Varige driftsmidler</u>	<u>Immaterielle eiend.</u>
	137186.00	390000.00
<u>Samlede av-/nedskrivn.</u>	<u>Varige driftsmidler</u>	<u>Immaterielle eiend.</u>
	137185.00	0.00
<u>Balanseført verdi 31.12.</u>	<u>Varige driftsmidler</u>	<u>Immaterielle eiend.</u>
	1.00	390000.00
<u>Økonomisk levetid</u>		<u>Immaterielle eiend.</u>
		0
<u>Avskrivningsplan</u>		<u>Immaterielle eiendeler</u>
		Lineær

Anskaffelseskost - balanseførte lånekostnader, egentilvirkede anleggsmidler

Goodwill spesifisert for hvert enkelt virksomhetskjøp

Avskrivningsplan for goodwill som er lenger enn fem år - begrunnelse

Mer om varige driftsmidler/immaterielle eiendeler

Aktivert patent består av prosjektkostnader vedr. eksternt uttesting av selskapets patenterte Salmosafe-prosess, som skal gjøre at opptil 95% av luselarvene blir drept. Lakseoppdrettsnæringen taper årlig minst 5 mrd. kr. på lakselus. Selv med bare 2% markedspenetrering, kan salget av Salmosafe-enheter gi en årlig omsetning på over 370 mill. kr. med meget god fortjenestemargin. Prosjektet er fortsatt under utvikling, og avskrivninger har derfor ikke startet ennå. Prosjektet planlegges ferdigstilt og aktivert i 2025.

Konsernregnskap

Morselskapet sitt navn

Forretningskontor for morselskapet

Begrunnelse for at datterselskap er utelatt fra konsolideringen

<u>Samlet beløp - tilknyttet selskap</u>	<u>Årets</u>	<u>Fjorårets</u>
<u>Samlet beløp - foretak i samme konsern</u>	<u>Årets</u>	<u>Fjorårets</u>
<u>Samlet beløp - foretak i samme konsern</u>	<u>Årets</u>	<u>Fjorårets</u>



Samlet beløp - felles kontrollert virksomhet Årets Fjorårets

Pantstillelse Beløp

Beholdning av egne aksjer Antall Pålydende Andel av aksjek.

Note

7

Gjeld

Gjeld som forfaller til betaling mer enn fem år etter regnskapsårets slutt

Gjeld sikret ved pant eller lignende sikkerhet i eiendeler
63810.00

Balanseført verdi av de pantsatte eiendeler

Summen av garantiforpliktelser som ikke er regnskapsført

Garantiforpliktelser som er sikret ved pant

Mer om gjeld

Kassekredittgjeld er pantesikret i hovedaksjonærs private eiendom.

Note

Lån og sikkerhetsstillelse til medlemmer

Opplysninger om:

Medlemmer av:

Mer om lån og sikkerhetsstillelse



Årsregnskap for

GIGA AS

944440658

Regnskapsår

01.01.2024 - 31.12.2024



GIGA AS
944 440 658

Resultatregnskap

	Note	2024	2023
Driftsinntekter			
Salgsinntekt		-12 110	62 000
Sum driftsinntekter		-12 110	62 000
Driftskostnader			
Varekostnad		-31 846	9 648
Annen driftskostnad		88 728	181 339
Sum driftskostnader		56 883	190 987
Driftsresultat		-68 993	-128 987
Finansinntekter			
Annen renteinntekt		0	0
Sum finansinntekter		0	0
Finanskostnader			
Annen rentekostnad		24 529	36 260
Sum finanskostnader		24 529	36 260
Netto finans		-24 529	-36 260
Resultat før skattekostnad		-93 521	-165 247
Skattekostnad	3, 4	0	0
Årsresultat		-93 521	-165 247
Overføringer			
Overf. til/fra annen egenkapital	5	-37 500	-113 042
Overf. til/fra udekket tap	5	-56 021	-52 206
Sum overføringer		-93 521	-165 247



GIGA AS
944 440 658

Balanse

	Note	31.12.2024	31.12.2023
EIENDELER			
Anleggsmidler			
Immaterielle eiendeler			
Konsesjoner, patenter, lisenser, varemerker ol.	2	390 000	390 000
Sum immaterielle eiendeler		390 000	390 000
Varige driftsmidler			
Maskiner og anlegg	2	1	1
Sum varige driftsmidler		1	1
Sum anleggsmidler		390 001	390 001
Omløpsmidler			
Varer			
Varer		355 298	321 832
Sum varer		355 298	321 832
Fordringer			
Kundefordringer		625 000	14 250
Andre kortsiktige fordringer		5 868	3 764
Sum fordringer		630 868	18 014
Bankinnskudd, kontanter og lignende			
Bankinnskudd, kontanter og lignende		43	43
Sum bankinnskudd, kontanter og lignende		43	43
Sum omløpsmidler		986 209	339 889
SUM EIENDELER		1 376 210	729 890



GIGA AS
944 440 658

Balanse

	Note	31.12.2024	31.12.2023
EGENKAPITAL OG GJELD			
Egenkapital			
Innskutt egenkapital			
Aksjekapital	5, 6	210 800	210 800
Overkurs	5	277 127	277 127
Sum innskutt egenkapital		487 927	487 927
Opptjent egenkapital			
Udekket tap	5	108 227	52 206
Sum opptjent egenkapital		-108 227	-52 206
Sum egenkapital		379 700	435 721
Gjeld			
Kortsiktig gjeld			
Gjeld til kredittinstitusjoner	7	63 810	39 013
Leverandørgjeld		8 805	3 677
Skyldige offentlige avgifter		121 216	0
Annen kortsiktig gjeld		802 678	251 479
Sum kortsiktig gjeld		996 509	294 168
Sum gjeld		996 509	294 168
SUM EGENKAPITAL OG GJELD		1 376 210	729 890

SÆTRE, 21.05.2025

Jon Erlend Gløkken
styrets leder

Svein Arne Solberg
styremedlem

Kjell Hansen
styremedlem / daglig leder



GIGA AS
944 440 658

Noter

Regnskapsprinsipper

Årsregnskapet er satt opp i samsvar med regnskapsloven og god regnskapsskikk for små foretak.

Selskapet har ikke endret regnskapsprinsipp fra 2023 til 2024.

Salgsinntekter

Inntektsføring ved salg av varer skjer på leveringstidspunktet. Tjenester inntektsføres etter hvert som de leveres.

Klassifisering og vurdering av balanseposter

Anleggsmidler er eiendeler bestemt til varig eie eller bruk. Eiendeler som er knyttet til varekretsløpet er klassifisert som omløpsmidler. Fordringer klassifiseres som omløpsmidler hvis de forfaller til betaling innen ett år etter transaksjonsdagen. Tilsvarende klassifiseres gjeld som kortsiktig hvis gjelden forfaller til betaling innen ett år.

Omløpsmidler vurderes til laveste av anskaffelseskost og virkelig verdi. Kortsiktig gjeld balanseføres til nominelt beløp på etableringstidspunktet. Anleggsmidler vurderes til anskaffelseskost. Varige anleggsmidler avskrives etter en fornuftig avskrivningsplan. Anleggsmidlene nedskrives til virkelig verdi ved verdifall som ikke forventes å være forbigående. Langsiktig gjeld med unntak av andre avsetninger balanseføres til nominelt beløp på etableringstidspunktet.

Fordringer

Kundefordringer og andre fordringer er oppført i balansen til pålydende etter fradrag for avsetning til forventet tap. Avsetning til tap gjøres på grunnlag av individuelle vurderinger av de enkelte fordringene.

Varebeholdninger

Egentilvirkede ferdigvarer og varer under tilvirkning er vurdert til variabel tilvirkningskost. Det foretas nedskrivning for påregnelig ukurans.

Varige driftsmidler

Varige driftsmidler balanseføres og avskrives over driftsmidlenes levetid dersom de har antatt levetid over 3 år og har en kostpris som overstiger kr 30 000. Direkte vedlikehold av driftsmidler kostnadsføres løpende under driftskostnader, mens påkostninger eller forbedringer tillegges driftsmidlets kostpris og avskrives i takt med driftsmidlet.

Skatt

Skattekostnaden i resultatregnskapet omfatter både periodens betalbare skatt og endring i utsatt skatt. Utsatt skatt er beregnet med 22% på grunnlag av de midlertidige forskjeller som eksisterer mellom regnskapsmessige og skattemessige verdier, samt skattemessig underskudd til fremføring ved utgangen av regnskapsåret. Skatteøkende og skattereduserende midlertidige forskjeller som reverserer eller kan reversere i samme periode er fastsatt og skattevirkningen er beregnet på nettogrunnlaget. Netto utsatt skattefordel balanseføres i den grad det er sannsynlig at denne kan bli nyttiggjort.



GIGA AS
944 440 658

Note 1 - Antall årsverk

Selskapet har ikke hatt ansatte i løpet av regnskapsåret.

Note 2 - Varige driftsmidler og immaterielle eiendeler

	Varige driftsmidler	Immaterielle eiendeler
Anskaffelseskost 01.01.	137 186	390 000
Tilgang i året	0	0
Avgang i året	0	0
Anskaffelseskost 31.12.	137 186	390 000
Samlede avskrivninger, nedskrivninger og reverseringer av nedskrivninger	-137 185	0
Balansført verdi per 31.12.	1	390 000
Økonomisk levetid immaterielle eiendeler		0
Avskrivningsplan immaterielle eiendeler		Lineær

Mer om varige driftsmidler/immaterielle eiendeler

Aktivert patent består av prosjektkostnader vedr. ekstern uttesting av selskapets patenterte Salmosafe-prosess, som skal gjøre at opptil 95% av luselarvene blir drept.

Lakseoppdrettsnæringen taper årlig minst 5 mrd. kr. på lakselus. Selv med bare 2% markedspenetrering, kan salget av Salmosafe-enheter gi en årlig omsetning på over 370 mill. kr. med meget god fortjenestemargin.

Prosjektet er fortsatt under utvikling, og avskrivninger har derfor ikke startet ennå. Prosjektet planlegges ferdigstilt og aktivert i 2025.

Note 3 - Spesifisering av skatt

Skattepliktig inntekt	2024	2023
Resultat før skatt	-93 521	-165 247
+/- Endring i midlertidige forskjeller	-68 238	42 952
Skattepliktig inntekt	-161 759	-122 295

Note 4 - Midlertidige forskjeller - utsatt skatt/skattefordel

Utsatt skatt/utsatt skattefordel i balansen avsettes på grunnlag av forskjeller mellom regnskapsmessige og skattemessige verdier i henhold til norsk regnskapsstandard for skatt.

Midlertidige skatteøkende og skattereduserende forskjeller som kan utlignes er nettoført.

Midlertidige forskjeller knyttet til:	01.01.2024	31.12.2024	Endring
Anleggsmidler	-56 190	-44 952	-11 238
Omløpsmidler	-57 000	0	-57 000
Fremførbart underskudd	0	-161 759	161 759
Netto forskjeller	-113 190	-206 711	93 521
Skattereduserende forskjeller som ikke kan utlignes	113 190	206 711	-93 521
Sum midlertidige forskjeller som inngår i grunnlag for utsatt skatt/skattefordel	0	0	0
Utsatt skatt 31.12.2024 basert på 22 %	0	0	0



GIGA AS
944 440 658

Note 5 - Egenkapital

	Aksjekapital	Overkurs	Opptjent egenkapital	Udekket tap	Sum
Egenkapital 31.12.2023	210 800	277 127	0	-52 206	435 721
Årsresultat	0	0	-37 500	-56 021	-93 521
Andre endringer	0	0	37 500	0	37 500
Egenkapital 31.12.2024	210 800	277 127	0	-108 227	379 700

Mer om egenkapital

Det er i 2024 ettergitt 37 500 kr i gjeld fra Normentor AS for å styrke selskapets egenkapital.

Note 6 - Aksjekapital

Aksjeklasse	Antall aksjer	Aksjenes pålydende	Bokført verdi
Ordinære	2 108	100	210 800

Aksjonærer	Antall aksjer	Eierandel %	Aksjeklasse
Kjell Hansen	1 249	59,25	Ordinære
Normentor AS	728	34,54	Ordinære
Svein Arne Solberg	43	2,04	Ordinære
Kjell Gundersen	21	1,00	Ordinære
Tesa Holding AS	21	1,00	Ordinære
Odd Nagel	16	0,76	Ordinære
John Gadderud	16	0,76	Ordinære
SKP Holding AS	10	0,47	Ordinære
Reidar Bakken	4	0,19	Ordinære
Totalt antall aksjer	2 108	100	

Note 7 - Gjeld og garantiforpliktelser

	Beløp
Del av gjelden som forfaller til betaling mer enn fem år etter regnskapsårets slutt	0
Gjeld som er sikret ved pant eller lignende sikkerhet i eiendeler	63 810
Balanseført verdi av pantsatte eiendeler	0
Summen av garantiforpliktelser som ikke er regnskapsført	0

Mer om gjeld

Kassekredittgjeld er pantesikret i hovedaksjonærs private eiendom.



Årsregnskap for

GIGA AS

944440658

Regnskapsår

01.01.2024 - 31.12.2024



GIGA AS
944 440 658

Resultatregnskap

	Note	2024	2023
Driftsinntekter			
Salgsinntekt		-12 110	62 000
Sum driftsinntekter		-12 110	62 000
Driftskostnader			
Varekostnad		-31 846	9 648
Annen driftskostnad		88 728	181 339
Sum driftskostnader		56 883	190 987
Driftsresultat		-68 993	-128 987
Finansinntekter			
Annen renteinntekt		0	0
Sum finansinntekter		0	0
Finanskostnader			
Annen rentekostnad		24 529	36 260
Sum finanskostnader		24 529	36 260
Netto finans		-24 529	-36 260
Resultat før skattekostnad		-93 521	-165 247
Skattekostnad	3, 4	0	0
Årsresultat		-93 521	-165 247
Overføringer			
Overf. til/fra annen egenkapital	5	-37 500	-113 042
Overf. til/fra udekket tap	5	-56 021	-52 206
Sum overføringer		-93 521	-165 247



GIGA AS
944 440 658

Balanse

	Note	31.12.2024	31.12.2023
EIENDELER			
Anleggsmidler			
Immaterielle eiendeler			
Konsesjoner, patenter, lisenser, varemerker ol.	2	390 000	390 000
Sum immaterielle eiendeler		390 000	390 000
Varige driftsmidler			
Maskiner og anlegg	2	1	1
Sum varige driftsmidler		1	1
Sum anleggsmidler		390 001	390 001
Omløpsmidler			
Varer			
Varer		355 298	321 832
Sum varer		355 298	321 832
Fordringer			
Kundefordringer		625 000	14 250
Andre kortsiktige fordringer		5 868	3 764
Sum fordringer		630 868	18 014
Bankinnskudd, kontanter og lignende			
Bankinnskudd, kontanter og lignende		43	43
Sum bankinnskudd, kontanter og lignende		43	43
Sum omløpsmidler		986 209	339 889
SUM EIENDELER		1 376 210	729 890



GIGA AS
944 440 658

Balanse

	Note	31.12.2024	31.12.2023
EGENKAPITAL OG GJELD			
Egenkapital			
Innskutt egenkapital			
Aksjekapital	5, 6	210 800	210 800
Overkurs	5	277 127	277 127
Sum innskutt egenkapital		487 927	487 927
Opptjent egenkapital			
Udekket tap	5	108 227	52 206
Sum opptjent egenkapital		-108 227	-52 206
Sum egenkapital		379 700	435 721
Gjeld			
Kortsiktig gjeld			
Gjeld til kredittinstitusjoner	7	63 810	39 013
Leverandørgjeld		8 805	3 677
Skyldige offentlige avgifter		121 216	0
Annen kortsiktig gjeld		802 678	251 479
Sum kortsiktig gjeld		996 509	294 168
Sum gjeld		996 509	294 168
SUM EGENKAPITAL OG GJELD		1 376 210	729 890

SÆTRE, 21.05.2025

Jon Erlend Glømme
styrets leder

Svein Arne Solberg
styremedlem


Kjell Hansen
styremedlem / daglig leder




GIGA AS
944 440 658

Balanse

	Note	31.12.2024	31.12.2023
EGENKAPITAL OG GJELD			
Egenkapital			
Innskutt egenkapital			
Aksjekapital	5, 6	210 800	210 800
Overkurs	5	277 127	277 127
Sum innskutt egenkapital		487 927	487 927
Opptjent egenkapital			
Udekket tap	5	108 227	52 206
Sum opptjent egenkapital		-108 227	-52 206
Sum egenkapital		379 700	435 721
Gjeld			
Kortsiktig gjeld			
Gjeld til kredittinstitusjoner	7	63 810	39 013
Leverandørgjeld		8 805	3 677
Skyldige offentlige avgifter		121 216	0
Annen kortsiktig gjeld		802 678	251 479
Sum kortsiktig gjeld		996 509	294 168
Sum gjeld		996 509	294 168
SUM EGENKAPITAL OG GJELD		1 376 210	729 890


Jon Ervend Gløkken
styrets leder


Svein Arne Solberg
styremedlem


Kjell Hansen
styremedlem / daglig leder



GIGA AS
944 440 658

Noter

Regnskapsprinsipper

Årsregnskapet er satt opp i samsvar med regnskapsloven og god regnskapsskikk for små foretak.

Selskapet har ikke endret regnskapsprinsipp fra 2023 til 2024.

Salgsinntekter

Inntektsføring ved salg av varer skjer på leveringstidspunktet. Tjenester inntektsføres etter hvert som de leveres.

Klassifisering og vurdering av balanseposter

Anleggsmidler er eiendeler bestemt til varig eie eller bruk. Eiendeler som er knyttet til varekretsløpet er klassifisert som omløpsmidler. Fordringer klassifiseres som omløpsmidler hvis de forfaller til betaling innen ett år etter transaksjonsdagen. Tilsvarende klassifiseres gjeld som kortsiktig hvis gjelden forfaller til betaling innen ett år.

Omløpsmidler vurderes til laveste av anskaffelseskost og virkelig verdi. Kortsiktig gjeld balanseføres til nominelt beløp på etableringstidspunktet. Anleggsmidler vurderes til anskaffelseskost. Varige anleggsmidler avskrives etter en fornuftig avskrivningsplan. Anleggsmidlene nedskrives til virkelig verdi ved verdifall som ikke forventes å være forbigående. Langsiktig gjeld med unntak av andre avsetninger balanseføres til nominelt beløp på etableringstidspunktet.

Fordringer

Kundefordringer og andre fordringer er oppført i balansen til pålydende etter fradrag for avsetning til forventet tap. Avsetning til tap gjøres på grunnlag av individuelle vurderinger av de enkelte fordringene.

Varebeholdninger

Egentilvirkede ferdigvarer og varer under tilvirkning er vurdert til variabel tilvirkningskost. Det foretas nedskrivning for påregnelig ukurans.

Varige driftsmidler

Varige driftsmidler balanseføres og avskrives over driftsmidlenes levetid dersom de har antatt levetid over 3 år og har en kostpris som overstiger kr 30 000. Direkte vedlikehold av driftsmidler kostnadsføres løpende under driftskostnader, mens påkostninger eller forbedringer tillegges driftsmidlets kostpris og avskrives i takt med driftsmidlet.

Skatt

Skattekostnaden i resultatregnskapet omfatter både periodens betalbare skatt og endring i utsatt skatt. Utsatt skatt er beregnet med 22% på grunnlag av de midlertidige forskjeller som eksisterer mellom regnskapsmessige og skattemessige verdier, samt skattemessig underskudd til fremføring ved utgangen av regnskapsåret. Skatteøkende og skattereduserende midlertidige forskjeller som reverserer eller kan reversere i samme periode er fastsatt og skattevirkningen er beregnet på nettogrunnlaget. Netto utsatt skattefordel balanseføres i den grad det er sannsynlig at denne kan bli nyttiggjort.



GIGA AS
944 440 658

Note 1 - Antall årsverk

Selskapet har ikke hatt ansatte i løpet av regnskapsåret.

Note 2 - Varige driftsmidler og immaterielle eiendeler

	Varige driftsmidler	Immaterielle eiendeler
Anskaffelseskost 01.01.	137 186	390 000
Tilgang i året	0	0
Avgang i året	0	0
Anskaffelseskost 31.12.	137 186	390 000
Samlede avskrivninger, nedskrivninger og reverseringer av nedskrivninger	-137 185	0
Balansført verdi per 31.12.	1	390 000
Økonomisk levetid immaterielle eiendeler		0
Avskrivningsplan immaterielle eiendeler		Lineær

Mer om varige driftsmidler/immaterielle eiendeler

Aktivert patent består av prosjektkostnader vedr. ekstern uttesting av selskapets patenterte Salmosafe-prosess, som skal gjøre at opptil 95% av luselarvene blir drept.

Lakseoppdrettsnæringen taper årlig minst 5 mrd. kr. på lakselus. Selv med bare 2% markedspenetrering, kan salget av Salmosafe-enheter gi en årlig omsetning på over 370 mill. kr. med meget god fortjenestemargin.

Prosjektet er fortsatt under utvikling, og avskrivninger har derfor ikke startet ennå. Prosjektet planlegges ferdigstilt og aktivert i 2025.

Note 3 - Spesifisering av skatt

Skattepliktig inntekt	2024	2023
Resultat før skatt	-93 521	-165 247
+/- Endring i midlertidige forskjeller	-68 238	42 952
Skattepliktig inntekt	-161 759	-122 295

Note 4 - Midlertidige forskjeller - utsatt skatt/skattefordel

Utsatt skatt/utsatt skattefordel i balansen avsettes på grunnlag av forskjeller mellom regnskapsmessige og skattemessige verdier i henhold til norsk regnskapsstandard for skatt.

Midlertidige skatteøkende og skattereduserende forskjeller som kan utlignes er nettoført.

Midlertidige forskjeller knyttet til:	01.01.2024	31.12.2024	Endring
Anleggsmidler	-56 190	-44 952	-11 238
Omløpsmidler	-57 000	0	-57 000
Fremførbart underskudd	0	-161 759	161 759
Netto forskjeller	-113 190	-206 711	93 521
Skattereduserende forskjeller som ikke kan utlignes	113 190	206 711	-93 521
Sum midlertidige forskjeller som inngår i grunnlag for utsatt skatt/skattefordel	0	0	0
Utsatt skatt 31.12.2024 basert på 22 %	0	0	0



GIGA AS
944 440 658

Note 5 - Egenkapital

	Aksjekapital	Overkurs	Opptjent egenkapital	Udekket tap	Sum
Egenkapital 31.12.2023	210 800	277 127	0	-52 206	435 721
Årsresultat	0	0	-37 500	-56 021	-93 521
Andre endringer	0	0	37 500	0	37 500
Egenkapital 31.12.2024	210 800	277 127	0	-108 227	379 700

Mer om egenkapital

Det er i 2024 ettergitt 37 500 kr i gjeld fra Normentor AS for å styrke selskapets egenkapital.

Note 6 - Aksjekapital

Aksjeklasse	Antall aksjer	Aksjenes pålydende	Bokført verdi
Ordinære	2 108	100	210 800

Aksjonærer	Antall aksjer	Eierandel %	Aksjeklasse
Kjell Hansen	1 249	59,25	Ordinære
Normentor AS	728	34,54	Ordinære
Svein Arne Solberg	43	2,04	Ordinære
Kjell Gundersen	21	1,00	Ordinære
Tesa Holding AS	21	1,00	Ordinære
Odd Nagel	16	0,76	Ordinære
John Gadderud	16	0,76	Ordinære
SKP Holding AS	10	0,47	Ordinære
Reidar Bakken	4	0,19	Ordinære
Totalt antall aksjer	2 108	100	

Note 7 - Gjeld og garantiforpliktelser

	Beløp
Del av gjelden som forfaller til betaling mer enn fem år etter regnskapsårets slutt	0
Gjeld som er sikret ved pant eller lignende sikkerhet i eiendeler	63 810
Balanseført verdi av pantsatte eiendeler	0
Summen av garantiforpliktelser som ikke er regnskapsført	0

Mer om gjeld


Kassekredittgjeld er pantsikret i hovedaksjonærs private eiendom.




GIGA AS
944 440 658

Balanse

	Note	31.12.2024	31.12.2023
EGENKAPITAL OG GJELD			
Egenkapital			
Innskutt egenkapital			
Aksjekapital	5, 6	210 800	210 800
Overkurs	5	277 127	277 127
Sum innskutt egenkapital		487 927	487 927
Opptjent egenkapital			
Udekket tap	5	108 227	52 206
Sum opptjent egenkapital		-108 227	-52 206
Sum egenkapital		379 700	435 721
Gjeld			
Kortsiktig gjeld			
Gjeld til kredittinstitusjoner	7	63 810	39 013
Leverandørgjeld		8 805	3 677
Skyldige offentlige avgifter		121 216	0
Annen kortsiktig gjeld		802 678	251 479
Sum kortsiktig gjeld		996 509	294 168
Sum gjeld		996 509	294 168
SUM EGENKAPITAL OG GJELD		1 376 210	729 890


Jon Ervend Gløkken
styrets leder


Svein Arne Solberg
styremedlem


Kjell Hansen
styremedlem / daglig leder