



ÅRSREGNSKAPET FOR REGNSKAPSÅRET 2016 - GENERELL INFORMASJON

Enheten

Organisasjonsnummer: 984 270 712
Organisasjonsform: Aksjeselskap
Foretaksnavn: NETTSERVICE HADELAND AS
Forretningsadresse: Hadelandsvegen 2144
2740 ROA

Regnskapsår

Årsregnskapets periode: 01.01.2016 - 31.12.2016

Konsern

Morselskap i konsern: Nei

Regnskapsregler

Regler for små foretak benyttet: Ja
Benyttet ved utarbeidelsen av årsregnskapet til selskapet: Regnskapslovens alminnelige regler

Årsregnskapet fastsatt av kompetent organ

Bekreftet av representant for selskapet: Knut Skollerud
Dato for fastsettelse av årsregnskapet: 18.05.2017

Grunnlag for avgivelse

År 2016: Årsregnskapet er elektronisk innlevert
År 2015: Tall er hentet fra elektronisk innlevert årsregnskap fra 2016

Det er ikke krav til at årsregnskapet m.v. som sendes til Regnskapsregisteret er undertegnet. Kontrollen på at dette er utført ligger hos revisor/enhetens øverste organ. Sikkerheten ivaretas ved at innsender har rolle/rettighet for innsending av årsregnskapet via Altinn, og ved at det bekreftes at årsregnskapet er fastsatt av kompetent organ.

Brønnøysundregistrene, 04.11.2020



Resultatregnskap

Beløp i: NOK	Note	2016	2015
RESULTATREGNSKAP			
Inntekter			
Salgsinntekt		48 245 299	53 194 256
Annen driftsinntekt		1 000 939	1 247 234
Sum inntekter		49 246 238	54 441 490
Kostnader			
Varekostnad		23 346 700	27 697 780
Lønnskostnad	2	18 562 788	16 131 831
Avskrivning	3	1 289 678	825 202
Annen driftskostnad	2	7 134 943	5 844 917
Sum kostnader		50 334 109	50 499 730
Driftsresultat		-1 087 871	3 941 760
Finansinntekter og finanskostnader			
Annen finansinntekt		9 923	16 978
Sum finansinntekter		9 923	16 978
Rentekostnad til foretak i samme konsern		201 378	
Annen finanskostnad		108 082	86 758
Sum finanskostnader		309 460	86 758
Netto finans		-299 537	-69 780
Ordinært resultat før skattekostnad		-1 387 408	3 871 980
Skattekostnad på ordinært resultat	13	-317 216	1 065 012
Ordinært resultat etter skattekostnad		-1 070 192	2 806 968
Årsresultat		-1 070 192	2 806 968
Overføringer og disponeringer			
Overføringer annen egenkapital	8	-1 070 192	2 806 968
Sum overføringer og disponeringer		-1 070 192	2 806 968



Balanse

Beløp i: NOK	Note	2016	2015
BALANSE - EIENDELER			
Anleggsmidler			
Immaterielle eiendeler			
Utsatt skattefordel	13	284 997	
Sum immaterielle eiendeler		284 997	
Varige driftsmidler			
Tomter, bygninger og annen fast eiendom	3	4 807 401	
Maskiner og anlegg	3	2 736 263	994 225
Driftsløsøre, inventar, verktøy, kontormaskiner ol	3	2 173 036	1 617 519
Sum varige driftsmidler		9 716 700	2 611 744
Finansielle anleggsmidler			
Investeringer i tilknyttet selskap	10	200 000	200 000
Lån til tilknyttet selskap og felles kontrollert virksomhet		15 000	15 000
Andre fordringer	4	17 973	17 898
Sum finansielle anleggsmidler		232 973	232 898
Sum anleggsmidler		10 234 670	2 844 642
Omløpsmidler			
Varer			
Sum varer		1 612 629	1 037 824
Fordringer			
Kundefordringer	5, 11, 12	16 352 392	15 597 117
Andre fordringer	11	605 150	1 218 794
Sum fordringer		16 957 542	16 815 911
Bankinnskudd, kontanter og lignende			
Sum bankinnskudd, kontanter og lignende	7	1 883 090	2 797 108
Sum omløpsmidler		20 453 261	20 650 843
SUM EIENDELER		30 687 931	23 495 485



Balanse

Beløp i: NOK	Note	2016	2015
BALANSE - EGENKAPITAL OG GJELD			
Egenkapital			
Innskutt egenkapital			
Aksjekapital	8, 9	490 000	490 000
Annen innskutt egenkapital	8	7 707	7 707
Sum innskutt egenkapital		497 707	497 707
Opptjent egenkapital			
Annen egenkapital	8	9 764 260	10 834 452
Sum opptjent egenkapital		9 764 260	10 834 452
Sum egenkapital		10 261 967	11 332 159
Gjeld			
Langsiktig gjeld			
Utsatt skatt	13		32 219
Sum avsetninger for forpliktelser			32 219
Annen langsiktig gjeld			
Gjeld til kredittinstitusjoner	4, 6	1 115 322	611 485
Øvrig langsiktig gjeld	11	7 500 000	
Sum annen langsiktig gjeld		8 615 322	611 485
Sum langsiktig gjeld		8 615 322	643 704
Kortsiktig gjeld			
Leverandørgjeld	11, 12	5 099 880	3 387 900
Betalbar skatt	13		1 095 934
Skyldige offentlige avgifter	7	3 017 563	2 854 805
Annen kortsiktig gjeld	6, 11	3 693 198	4 180 983
Sum kortsiktig gjeld		11 810 641	11 519 622
Sum gjeld		20 425 963	12 163 326
SUM EGENKAPITAL OG GJELD		30 687 930	23 495 485



Balanse

Beløp i: NOK	Note	2016	2015
POSTER UTENOM BALANSEN			
Garantistillelser		0	0
Pantstillelser		0	0



Nettservice Hadeland AS

Noter til regnskapet for 2016

Note 1 - Regnskapsprinsipper

Årsregnskapet er satt opp i samsvar med regnskapslovens bestemmelser og god regnskapsskikk for små foretak.

Tilknyttet selskap

Tilknyttet selskap vurderes etter kostmetoden i selskapsregnskapet. Investeringen er vurdert til anskaffelseskost for aksjene med mindre nedskrivning har vært nødvendig. Det er foretatt nedskrivning til virkelig verdi når verdifall skyldes årsaker som ikke kan antas å være forbigående og det må anses nødvendig etter god regnskapsskikk. Nedskrivninger er reversert når grunnlaget for nedskrivning ikke lenger er til stede.

Utbytte og andre utdelinger er inntektsført samme år som det er avsatt i det tilknyttede selskapet. Overstiger utbytte andel av tilbakeholdt resultat etter kjøpet, representerer den overskytende del tilbakebetaling av investert kapital, og utdelingene er fratrukket investeringens verdi i balansen.

Salgsinntekter

Inntektsføring ved salg av varer skjer på leveringstidspunktet. Tjenester inntektsføres i takt med utførelsen. Andelen av salgsinntekter som knytter seg til fremtidige serviceytelser balanseføres som uopptjent inntekt ved salget, og inntektsføres deretter i takt med levering av ytelsene.

Klassifisering og vurdering av balanseposter

Omløpsmidler og kortsiktig gjeld omfatter poster som forfaller til betaling innen ett år etter balansedagen, samt poster som knytter seg til varekretsløpet. Øvrige poster er klassifisert som anleggsmiddel/langsiktig gjeld.

Omløpsmidler vurderes til laveste av anskaffelseskost og virkelig verdi. Kortsiktig gjeld balanseføres til nominelt beløp på etableringstidspunktet.

Anleggsmidler vurderes til anskaffelseskost, men nedskrives til virkelig verdi ved verdifall som ikke forventes å være forbigående. Anleggsmidler med begrenset økonomisk levetid avskrives planmessig. Langsiktig gjeld balanseføres til nominelt beløp på etableringstidspunktet.

Fordringer

Kundefordringer og andre fordringer er oppført i balansen til pålydende etter fradrag for avsetning til forventet tap. Avsetning til tap gjøres på grunnlag av individuelle vurderinger av de enkelte fordringene. I tillegg gjøres det for øvrige kundefordringer en uspesifisert avsetning for å dekke antatt tap.

Varebeholdninger

Lager av innkjøpte varer er verdsatt til laveste av anskaffelseskost og virkelig verdi. Anskaffelseskost vurderes etter FIFO-prinsippet. Egentilvirkede ferdigvarer og varer under tilvirkning er vurdert til full tilvirkningskost. Det foretas nedskrivning for påregnelig ukurans.

Varige driftsmidler

Varige driftsmidler balanseføres og avskrives over driftsmidlets forventede økonomiske levetid. Direkte vedlikehold av driftsmidler kostnadsføres løpende under driftskostnader, mens påkostninger eller forbedringer tillegges driftsmidlets kostpris og avskrives i takt med driftsmidlet. Dersom gjenvinnbart beløp av driftsmiddelet er lavere enn balanseført verdi foretas nedskrivning til gjenvinnbart beløp. Gjenvinnbart beløp er det høyeste av netto salgsverdi og verdi i bruk. Verdi i bruk er nåverdien av de fremtidige kontantstrømmene som eiendelen vil generere.

Pensjoner

Selskapet har tjenestepensjonsordning. Denne behandles som innskuddspensjon. Pensjonspremien kostnadsføres løpende.



Nettservice Hadeland AS

Noter til regnskapet for 2016

Skatter

Skattekostnaden i resultatregnskapet omfatter både periodens betalbare skatt og endring i utsatt skatt. Utsatt skatt er beregnet med 24% på grunnlag av de midlertidige forskjeller som eksisterer mellom regnskapsmessige og skattemessige verdier, samt ligningsmessig underskudd til fremføring ved utgangen av regnskapsåret. Skatteøkende og skattereduserende midlertidige forskjeller som reverserer eller kan reversere i samme periode er utlignet og nettoført. Netto utsatt skattefordel balanseføres i den grad det er sannsynlig at denne kan bli nyttiggjort.

Bruk av estimater

Ledelsen har brukt estimater og forutsetninger som har påvirket resultatregnskapet og verdsettelsen av eiendeler og gjeld, samt usikre eiendeler og forpliktelser på balansedagen under utarbeidelsen av årsregnskapet i henhold til god regnskapsskikk.

Note 2 - Lønnskostnader, antall ansatte, lån til ansatte og godtgjørelse til revisor

Lønnskostnader	2016	2015
Lønn, feriepenger og oppgavepliktige ytelser	15 418 986	13 549 478
Arbeidsgiveravgift	2 248 689	1 961 943
Andre personalkostnader	895 113	620 410
Sum	<u>18 562 788</u>	<u>16 131 831</u>

Selskapet har i regnskapsåret sysselsatt totalt 31 årsverk.

Ytelser til ledende personer

	Daglig leder	
Lønn	755 433	0

Selskapet har en generell bonusavtale som gjelder alle ansatte, der bonus utbetales på grunnlag av arbeidede timer det enkelte regnskapsår. Av lønn til daglig leder i 2016 utgjør bonus kr 16 832.

Det er ikke gjort egne avtaler med styrets leder eller daglig leder om bonuser, overskuddsutdelinger, opsjoner eller lignende forhold. Foretaket har ikke inngått avtale med styret eller daglig leder om noen form for fallskjerm ved opphør av ansettelsesforhold eller verv.

Selskapet er pliktig til å ha tjenestepensjonsordning etter lov om obligatorisk tjenestepensjon. Selskapets pensjonsordning tilfredsstiller kravene i denne lov.

Innbetaling til obligatorisk tjenestepensjon er inkludert i andre personalkostnader.

Godtgjørelse til revisor er fordelt på følgende:	2016	2015
Revisjon	60 600	67 000
Andre tjenester	16 535	15 750
Sum	<u>77 135</u>	<u>82 750</u>

Merverdiavgift er ikke inkludert i revisjonshonoraret.



Nettservice Hadeland AS

Noter til regnskapet for 2016

Note 3 - Varige driftsmidler

	Fast eiendom inkl. tomt	Maskiner og anlegg	Maskiner og Driftsløsøre, inventar mv.	Sum
Anskaffelseskost 01.01.	0	1 699 933	4 090 742	5 790 675
Tilgang kjøpte driftsmidler	4 818 388	2 161 916	1 632 341	8 612 645
Avgang solgte driftsmidler	0	-9 463	-522 000	-531 463
Anskaffelseskost 31.12.	4 818 388	3 852 386	5 201 083	13 871 857
Akk.avskrivning 31.12.	-10 987	-1 116 123	-3 028 047	-4 155 157
Balanseført pr. 31.12.	4 807 401	2 736 263	2 173 036	9 716 700
Årets avskrivninger	10 987	410 665	868 026	1 289 678
Økonomisk levetid	0-30 år	5-15 år	3-10 år	
Avskrivningsplan	Lineær	Lineær	Lineær	

Note 4 - Fordringer og gjeld

<i>Fordringer med forfall senere enn ett år</i>	2016	2015
Depositum	4 000	3 600
Innskuddsfond	13 973	10 298
Sum	<u>17 973</u>	<u>13 898</u>

Note 5 - Opptjente, ikke fakturerte inntekter

Selskapets prosjekter behandles i samsvar med løpende avregningsmetode.

Opptjente, ikke fakturerte inntekter inkl. i kundefordringer	2016	2015
	10 298 760	9 985 735

Note 6 - Pant og garantier

<i>Garantiansvar</i>	2016	2015
Avsetning garantiansvar	245 000	270 000
Garantiforpliktelser som ikke er regnskapsført	1 500 000	1 500 000
Sum garantiansvar	<u>1 745 000</u>	<u>1 770 000</u>

Garantiforpliktelser som ikke er regnskapsført, er garantiforpliktelser stilt overfor selskapets oppdragsgivere.

<i>Pantsikret gjeld</i>	2016	2015
Gjeld til kredittinstitusjon *	116 637	316 641
Gjeld til kredittinstitusjon **	998 685	294 844
Sum pantsikret gjeld	<u>1 115 322</u>	<u>611 485</u>



Nettservice Hadeland AS

Noter til regnskapet for 2016

* Sikret i pantobjekt med bokførte verdier:

	2016	2015
Driftsmidler	8 706 436	2 359 444
Varelager	1 612 629	1 037 824
Kundefordringer	16 365 267	15 597 118
Sum	26 684 332	18 994 386

** Til sikkerhet for lånet med renter og omkostninger er det inngått salgspantavtale med kredittgiver pålydende kr 1 164 889.

Det er stilt kausjonserklæring fra Ringeriks Kraft AS pålydende kr 4 950 000.

Note 7 - Bankinnskudd

	2016
Bundne skattetreksmidler utgjør	719 370

Note 8 - Egenkapital

	Aksjekapital	Annen innskutt egenkapital	Annen egenkapital	Sum
Egenkapital 01.01.2016	490 000	7 707	10 834 453	11 332 160
Årsresultat	0	0	-1 070 192	-1 070 192
Egenkapital 31.12.2016	490 000	7 707	9 764 261	10 261 968

Note 9 - Aksjekapital og aksjonærinformasjon

Aksjekapitalen består av:

	Antall	Pålydende	Balanseført
Ordinære aksjer	490 000	1 kr	490 000

Oversikt over aksjonærene i selskapet pr. 31.12:

	Ordinære aksjer	Eierandel	Stemmeandel
Ringeriks-Kraft Service AS	347 945	71,01 %	71,01 %
Knut Skollerud	75 900	15,49 %	15,49 %
Anders Granheim	20 115	4,11 %	4,11 %
Vidar Woldengen	18 615	3,80 %	3,80 %
Per Inge Linnerud	13 961	2,85 %	2,85 %
Gaute Amdal	6 745	1,38 %	1,38 %
Erik Mathiassen	3 300	0,67 %	0,67 %
Bjørn Vidar Pettersen	1 500	0,31 %	0,31 %
Laila Kolvik	1 500	0,31 %	0,31 %
Raimonda Zakarauskiene	419	0,09 %	0,09 %



Nettservice Hadeland AS

Noter til regnskapet for 2016

Sum	490 000	100,00 %	100,00 %
-----	---------	----------	----------

Note 10 - Investering i tilknyttet selskap

Selskap	Ervervet	Kontor	Eier- andel	Stemme- andel	Resultat 2016	Egenkapital pr. 31.12	Bokført verdi pr. 31.12
Trio Eiendom Hadeland AS	02-03-2006	Roa	25 %	25 %	192 554	-736 808	200 000

Investering i tilknyttet selskapet er ikke nedskrevet da det foreligger merverdier i selskapets eiendom.

Selskapet leier lokaler og lager av Trio Eiendom Hadeland AS. Transaksjoner med det tilknyttede selskapet utgjør følgende:

	2016	2015
Salg	34 802	21 220
Leiekostnader	652 665	638 542
Rentefritt lån	15 000	15 000
Sum	702 467	674 762

Note 11 - Mellomværende med selskap i samme konsern

<i>Fordringer</i>	2016	2015
Kundefordringer til Ringeriks-Kraft Service AS	10 478	191 852
Kundefordringer til Ringeriks-Kraft Nett AS	4 000	0
Sum	14 478	191 852
<i>Gjeld</i>	2016	2015
Langsiktig gjeld til Ringeriks Kraft AS	7 500 000	0
Leverandørgjeld til Ringeriks Kraft AS	0	57 304
Leverandørgjeld til Ringeriks-Kraft Strøm AS	32 516	0
Leverandørgjeld til Ringeriks-Kraft Service AS	136 206	0
Sum	7 668 722	57 304

Note 12 - Transaksjoner med nærstående parter

I løpet av regnskapsåret har selskapet hatt transaksjoner med ansatte / styremedlemmer / aksjonærer som til sammen utgjør følgende beløp:

	2016	2015
Salg eks. mva	623 859	751 469
Kjøp eks. mva	655 044	578 304
Kundefordringer pr. 31.12	37 277	199 337



Nettservice Hadeland AS

Noter til regnskapet for 2016

Leverandørgjeld pr. 31.12 168 722 0

Note 13 - Skatt

<i>Årets skattekostnad fordeler seg på:</i>	2016	2015
Betalbar skatt	0	1 095 934
Endring utsatt skatt	-329 091	-28 344
Årets skatteeffekt av endret skattesats	11 875	-2 578
Årets totale skattekostnad	<u>-317 216</u>	<u>1 065 012</u>

<i>Beregning av årets skattegrunnlag:</i>	2016	2015
Ordinært resultat før skattekostnad	-1 387 408	3 871 980
Permanente forskjeller	71 044	82 055
Endring i midlertidige forskjeller	-207 318	104 979
Årets skattegrunnlag	<u>-1 523 682</u>	<u>4 059 014</u>
Betalbar skatt (25 %) av årets skattegrunnlag	0	1 095 934

<i>Oversikt over midlertidige forskjeller</i>	2016	2015
Driftsmidler inkl. goodwill	621 153	426 063
Varebeholdning	-30 000	-30 000
Utestående fordringer	-9 958	2 814
Regnskapsmessige avsetninger, fremtidig vedlikehold mv	-245 000	-270 000
Sum	<u>336 195</u>	<u>128 877</u>
Akkumulert fremførbart underskudd før konsernbidrag	<u>-1 523 682</u>	<u>0</u>
Netto midlertidige forskjeller pr 31.12	<u>-1 187 487</u>	<u>128 877</u>

Utsatt skatt (24 % i år, 25 % i fjor) -284 997 32 219

Forklaring til hvorfor årets skattekostnad ikke utgjør 25 % av resultat før skatt

	2016
25 % skatt av resultat før skatt	-346 852
Permanente forskjeller (25 %)	17 761
Årets skatteeffekt av endret skattesats	11 875
Beregnet skattekostnad	<u>-317 216</u>



NETTSERVICE HADELAND AS ÅRSBERETNING 2016

Virksomhetens art

Nettservice Hadeland AS bedriver salg av montasje og kompetanse på lav og høyspenningsanlegg til energiselskaper i Norge.

Selskapet har sitt kontor og lageradresse i Hadelandsvegen 2144, 2740 ROA, Lunner kommune og oppmøtested med lager i Mauravegen 99 i Nannestad kommune.

Selskapet inngår som en del av konsernet Ringeriks-Kraft AS.

Fortsatt drift

I samsvar med regnskapslovens § 3-3 bekreftes det at forutsetningen om fortsatt drift er lagt til grunn ved utarbeidelsen av regnskapet.

Arbeidsmiljø, personale og likestilling

I henhold til gjeldende lover og forskrifter fører selskapet oversikt over totalt sykefravær blant selskapets ansatte.

I 2016 har det vært 0 skader i firmaet som har medført sykefravær.

Samlet sykefravær i 2016 har vært 4,32 %, inkludert et fravær som følge av syke barn på 0,03 % Ca. 2,15 % av dette er langtidssykemelding over 16 dager.

Arbeidsmiljøet og den generelle trivsel på arbeidsplassen er etter styrets oppfatning veldig god. Av bedriftens 36 ansatte er det 4 kvinner. Bedriften vil legge arbeidet til rette slik at overtid i størst mulig grad unngås, noe som igjen medfører at det blir enklere for den enkelte å forene arbeid med familieliv. Det er også tilrettelagt for bruk av fleksitid.

Ved rekruttering av nye medarbeidere vil man, under ellers like forhold, velge å ansette flere kvinner.

Styret består av 3 personer, som alle er menn. Styret er positive til å se på muligheten til en større kvinnerepresentasjon.

Forsknings- og utviklingsaktiviteter

Nettservice har ikke deltatt i noen forsknings- og utviklingsaktiviteter i 2016, men styret er positivt innstilt til at selskapet kan delta i slike prosjekter.

Miljørapportering

Selskapets virksomhet medfører ikke forurensning eller utslipp som kan være til skade for det ytre miljø.



Redegjørelse om regnskapet

Omsetningen i 2016 for Nettservice Hadeland AS ble 49,25 mill. Dette er en nedgang på ca 9 % i forhold til året før. Driften viser et underskudd på kr. 1,09 mill. i 2016, sammenlignet med et overskudd på kr. 3,94 mill. i 2015. Resultat før skatt ble kr. -1,39 mill. i 2016 mot kr. 3,87 mill. i 2015. Årsresultatet for 2016 ble kr. -1,07 mill. Styret følger utviklingen i bedriften.

Sum egenkapital og gjeld ved utgangen av året var kr. 30,7 mill. sammenlignet med kr. 23,5 mill. foregående år. Egenkapitalen ved utgangen av 2016 var på kr. 10,3 mill. dvs. 33 % mot 48 % ved utgangen av 2015.


Selskapet har i 2016 gjort en større investering i eiendom utover byggestrømutstyr, biler og utstyr til drift. Eiendommen Mauravegen 99 i Nannestad kommune består av ca 15,5 dekar tomt, har noen bygninger og passer veldig bra til formålet som base på Romeriket. Pris på eiendommen inkludert omkostninger var ca kr. 4,7 mill. Det er brukt ca kr. 0,7 mill til nødvendig vedlikehold.


Nettservice Hadeland AS sin likviditetsbeholdning var kr 1,8 mill. per 31.12.16. Selskapet har en høy andel utført, ikke fakturert arbeid utestående mot Hafslund Nett grunnet kontraktmessige forhold. Selskapets finansielle stilling og likviditet anses tilfredsstillende.


Årsresultat og disponeringer

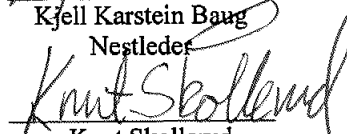
Årsunderskuddet for 2016 er kr. -1 070 192. Styret foreslår å utbetale et utbytte på kr. 0,-, og at det overføres kr. -1 070 192 fra annen egenkapital. Begrunnelsen for dette er å ha nok likvide midler i selskapet til gjennomføring av ønsket vekst i 2017.

Roa, 31.12. 2016/27.03.2017


Steffen Fagerås
Styreleder


Per Inge Linnerud
Styremedlem


Kjell Karstein Baug
Nestleder


Knut Skollerud
Daglig leder



Nettservice Hadeland AS

Årsrapport for 2016

Årsberetning

Årsregnskap

- Resultatregnskap
- Balanse
- Noter

Revisjonsberetning



Nettservice Hadeland AS

Resultatregnskap

	Note	2016	2015
Driftsinntekter			
Salgsinntekt		48 245 299	53 194 256
Annen driftsinntekt		1 000 939	1 247 234
Sum driftsinntekter		<u>49 246 238</u>	<u>54 441 490</u>
Driftskostnader			
Varekostnad		23 346 700	27 697 780
Lønnskostnad	2	18 562 788	16 131 831
Avskrivning	3	1 289 678	825 202
Annen driftskostnad	2	7 134 943	5 844 917
Sum driftskostnader		<u>50 334 109</u>	<u>50 499 730</u>
Driftsresultat		<u>-1 087 871</u>	<u>3 941 760</u>
Finansinntekter og finanskostnader			
Annen finansinntekt		9 923	16 978
Rentekostnad til foretak i samme konsern		201 378	0
Annen finanskostnad		108 082	86 758
Netto finansposter		<u>-299 537</u>	<u>-69 780</u>
Ordinært resultat før skattekostnad		<u>-1 387 408</u>	<u>3 871 980</u>
Skattekostnad på ordinært resultat	13	<u>-317 216</u>	<u>1 065 012</u>
Årsresultat		<u>-1 070 192</u>	<u>2 806 968</u>
Overføringer og disponeringer			
Overføringer annen egenkapital	8	<u>-1 070 192</u>	<u>2 806 968</u>

**Nettservice Hadeland AS****Noter til regnskapet for 2016****Anleggsmidler***Immaterielle eiendeler*

Utsatt skattefordel	13	284 997	0
Sum immaterielle eiendeler		<u>284 997</u>	<u>0</u>

Varige driftsmidler

Tomter, bygninger og annen fast eiendom	3	4 807 401	0
Maskiner og anlegg	3	2 736 263	994 225
Driftsløsøre, inventar, verktøy, kontormaskiner ol	3	2 173 036	1 617 519
Sum varige driftsmidler		<u>9 716 700</u>	<u>2 611 744</u>

Finansielle anleggsmidler

Investeringer i tilknyttet selskap	10	200 000	200 000
Lån til tilknyttet selskap og felles kontrollert virksomhet		15 000	15 000
Andre fordringer	4	17 973	17 898
Sum finansielle anleggsmidler		<u>232 973</u>	<u>232 898</u>

Sum anleggsmidler

	<u>10 234 670</u>	<u>2 844 642</u>
--	-------------------	------------------

Omløpsmidler

Varer		<u>1 612 629</u>	<u>1 037 824</u>
-------	--	------------------	------------------

Fordringer

Kundefordringer	5, 11, 12	16 352 392	15 597 117
Andre fordringer		605 150	1 218 794
Sum fordringer		<u>16 957 542</u>	<u>16 815 911</u>

Bankinnskudd, kontanter og lignende

7	<u>1 883 090</u>	<u>2 797 108</u>
---	------------------	------------------

Sum omløpsmidler

	<u>20 453 261</u>	<u>20 650 843</u>
--	-------------------	-------------------

Sum eiendeler

	<u>30 687 931</u>	<u>23 495 485</u>
--	-------------------	-------------------

**Nettservice Hadeland AS****Noter til regnskapet for 2016****Egenkapital**

<i>Innskutt egenkapital</i>			
Aksjekapital	8, 9	490 000	490 000
Annen innskutt egenkapital	8	7 707	7 707
Sum innskutt egenkapital		<u>497 707</u>	<u>497 707</u>
<i>Opptjent egenkapital</i>			
Annen egenkapital	8	9 764 260	10 834 452
Sum opptjent egenkapital		<u>9 764 260</u>	<u>10 834 452</u>
Sum egenkapital		<u>10 261 967</u>	<u>11 332 159</u>
Gjeld			
<i>Avsetninger for forpliktelser</i>			
Utsatt skatt	13	0	32 219
Sum avsetning for forpliktelser		<u>0</u>	<u>32 219</u>
<i>Annen langsiktig gjeld</i>			
Gjeld til kredittinstitusjoner	4, 6	1 115 322	611 485
Øvrig langsiktig gjeld	11	7 500 000	0
Sum annen langsiktig gjeld		<u>8 615 322</u>	<u>611 485</u>
<i>Kortsiktig gjeld</i>			
Leverandørgjeld	11, 12	5 099 880	3 387 900
Betalbar skatt	13	0	1 095 934
Skyldige offentlige avgifter	7	3 017 563	2 854 805
Annen kortsiktig gjeld	6	3 693 199	4 180 983
Sum kortsiktig gjeld		<u>11 810 642</u>	<u>11 519 622</u>
Sum gjeld		<u>20 425 964</u>	<u>12 163 326</u>
Sum egenkapital og gjeld		<u>30 687 931</u>	<u>23 495 485</u>

31. desember 2016
Roa, 27. mars 2017.
Steffen Fagerås
Styreleder
Per Inge Linnerud
Styremedlem
Kjell Karstein Bøug
Nestleder

Knut Skollerud
Daglig leder



Nettservice Hadeland AS

Noter til regnskapet for 2016

Note 1 - Regnskapsprinsipper

Årsregnskapet er satt opp i samsvar med regnskapslovens bestemmelser og god regnskapsskikk for små foretak.

Tilknyttet selskap

Tilknyttet selskap vurderes etter kostmetoden i selskapsregnskapet. Investeringen er vurdert til anskaffelseskost for aksjene med mindre nedskrivning har vært nødvendig. Det er foretatt nedskrivning til virkelig verdi når verdifall skyldes årsaker som ikke kan antas å være forbigående og det må anses nødvendig etter god regnskapsskikk. Nedskrivninger er reversert når grunnlaget for nedskrivning ikke lenger er til stede.

Utbytte og andre utdelinger er inntektsført samme år som det er avsatt i det tilknyttede selskapet. Overstiger utbytte andel av tilbakeholdt resultat etter kjøpet, representerer den overskytende del tilbakebetaling av investert kapital, og utdelingene er fratrukket investeringens verdi i balansen.

Salgsinntekter

Inntektsføring ved salg av varer skjer på leveringstidspunktet. Tjenester inntektsføres i takt med utførelsen. Andelen av salgsinntekter som knytter seg til fremtidige serviceytelser balanseføres som uopptjent inntekt ved salget, og inntektsføres deretter i takt med levering av ytelsene.

Klassifisering og vurdering av balanseposter

Omløpsmidler og kortsiktig gjeld omfatter poster som forfaller til betaling innen ett år etter balansedagen, samt poster som knytter seg til varekretsløpet. Øvrige poster er klassifisert som anleggsmiddel/langsiktig gjeld.

Omløpsmidler vurderes til laveste av anskaffelseskost og virkelig verdi. Kortsiktig gjeld balanseføres til nominelt beløp på etableringstidspunktet.

Anleggsmidler vurderes til anskaffelseskost, men nedskrives til virkelig verdi ved verdifall som ikke forventes å være forbigående. Anleggsmidler med begrenset økonomisk levetid avskrives planmessig. Langsiktig gjeld balanseføres til nominelt beløp på etableringstidspunktet.

Fordringer

Kundefordringer og andre fordringer er oppført i balansen til pålydende etter fradrag for avsetning til forventet tap. Avsetning til tap gjøres på grunnlag av individuelle vurderinger av de enkelte fordringene. I tillegg gjøres det for øvrige kundefordringer en uspesifisert avsetning for å dekke antatt tap.

Varebeholdninger

Lager av innkjøpte varer er verdsatt til laveste av anskaffelseskost og virkelig verdi. Anskaffelseskost vurderes etter FIFO-prinsippet. Egentilvirkede ferdigvarer og varer under tilvirkning er vurdert til full tilvirkningskost. Det foretas nedskrivning for påregnelig ukurans.

Varige driftsmidler

Varige driftsmidler balanseføres og avskrives over driftsmidlets forventede økonomiske levetid. Direkte vedlikehold av driftsmidler kostnadsføres løpende under driftskostnader, mens påkostninger eller forbedringer tillegges driftsmidlets kostpris og avskrives i takt med driftsmidlet. Dersom gjenvinnbart beløp av driftsmidlet er lavere enn balanseført verdi foretas nedskrivning til gjenvinnbart beløp. Gjenvinnbart beløp er det høyeste av netto salgsverdi og verdi i bruk. Verdi i bruk er nåverdien av de fremtidige kontantstrømmene som eiendelen vil generere.

Pensjoner

Selskapet har tjenstepensjonsordning. Denne behandles som innskuddspensjon. Pensjonspremien kostnadsføres løpende.



Nettservice Hadeland AS

Noter til regnskapet for 2016

Skatter

Skattekostnaden i resultatregnskapet omfatter både periodens betalbare skatt og endring i utsatt skatt. Utsatt skatt er beregnet med 24% på grunnlag av de midlertidige forskjeller som eksisterer mellom regnskapsmessige og skattemessige verdier, samt ligningsmessig underskudd til fremføring ved utgangen av regnskapsåret. Skatteøkende og skattereduserende midlertidige forskjeller som reverserer eller kan reversere i samme periode er utlignet og nettoført. Netto utsatt skattefordel balanseføres i den grad det er sannsynlig at denne kan bli nyttiggjort.

Bruk av estimater

Ledelsen har brukt estimater og forutsetninger som har påvirket resultatregnskapet og verdsettelsen av eiendeler og gjeld, samt usikre eiendeler og forpliktelser på balansedagen under utarbeidelsen av årsregnskapet i henhold til god regnskapsskikk.

Note 2 - Lønnskostnader, antall ansatte, lån til ansatte og godtgjørelse til revisor

Lønnskostnader	2016	2015
Lønn, feriepenger og oppgavepliktige ytelser	15 418 986	13 549 478
Arbeidsgiveravgift	2 248 689	1 961 943
Andre personalkostnader	895 113	620 410
Sum	<u>18 562 788</u>	<u>16 131 831</u>

Selskapet har i regnskapsåret sysselsatt totalt 31 årsverk.

Ytelser til ledende personer

	Daglig leder	Styret
Lønn	755 433	0

Selskapet har en generell bonusavtale som gjelder alle ansatte, der bonus utbetales på grunnlag av arbeidede timer det enkelte regnskapsår. Av lønn til daglig leder i 2016 utgjør bonus kr 16 832.

Det er ikke gjort egne avtaler med styrets leder eller daglig leder om bonuser, overskuddsutdelinger, opsjoner eller lignende forhold. Foretaket har ikke inngått avtale med styret eller daglig leder om noen form for fallskjerm ved opphør av ansettelsesforhold eller verv.

Selskapet er pliktig til å ha tjenestepensjonsordning etter lov om obligatorisk tjenestepensjon. Selskapets pensjonsordninger tilfredsstiller kravene i denne lov.

Innbetaling til obligatorisk tjenestepensjon er inkludert i andre personalkostnader.

Godtgjørelse til revisor er fordelt på følgende:	2016	2015
Revisjon	60 600	67 000
Andre tjenester	16 535	15 750
Sum	<u>77 135</u>	<u>82 750</u>

Merverdiavgift er ikke inkludert i revisjonshonoraret.

**Nettservice Hadeland AS****Noter til regnskapet for 2016****Note 3 - Varige driftsmidler**

	Fast eiendom inkl. tomt	Maskiner og anlegg	Maskiner og Driftsløsøre, inventar mv.	Sum
Anskaffelseskost 01.01.	0	1 699 933	4 090 742	5 790 675
Tilgang kjøpte driftsmidler	4 818 388	2 161 916	1 632 341	8 612 645
Avgang solgte driftsmidler	0	-9 463	-522 000	-531 463
Anskaffelseskost 31.12.	4 818 388	3 852 386	5 201 083	13 871 857
Akk.avskrivning 31.12.	-10 987	-1 116 123	-3 028 047	-4 155 157
Balanseført pr. 31.12.	4 807 401	2 736 263	2 173 036	9 716 700
Årets avskrivninger	10 987	410 665	868 026	1 289 678
Økonomisk levetid	0-30 år	5-15 år	3-10 år	
Avskrivningsplan	Lineær	Lineær	Lineær	

Note 4 - Fordringer og gjeld

<i>Fordringer med forfall senere enn ett år</i>	2016	2015
Depositum	4 000	3 600
Innskuddsfond	13 973	10 298
Sum	<u>17 973</u>	<u>13 898</u>

Note 5 - Opptjente, ikke fakturerte inntekter

Selskapets prosjekter behandles i samsvar med løpende avregningsmetode.

	2016	2015
Opptjente, ikke fakturerte inntekter inkl. i kundefordringer	10 298 760	9 985 735

Note 6 - Pant og garantier

<i>Garantiansvar</i>	2016	2015
Avsetning garantiansvar	245 000	270 000
Garantiforpliktelser som ikke er regnskapsført	1 500 000	1 500 000
Sum garantiansvar	<u>1 745 000</u>	<u>1 770 000</u>

Garantiforpliktelser som ikke er regnskapsført, er garantiforpliktelser stilt overfor selskapets oppdragsgivere.

<i>Pantsikret gjeld</i>	2016	2015
Gjeld til kredittinstitusjon *	116 637	316 641
Gjeld til kredittinstitusjon **	998 685	294 844
Sum pantsikret gjeld	<u>1 115 322</u>	<u>611 485</u>



Nettservice Hadeland AS

Noter til regnskapet for 2016

* Sikret i pantobjekt med bokførte verdier:	2016	2015
Driftsmidler	8 706 436	2 359 444
Varelager	1 612 629	1 037 824
Kundefordringer	16 365 267	15 597 118
Sum	26 684 332	18 994 386

** Til sikkerhet for lånet med renter og omkostninger er det inngått salgspantavtale med kredittgiver pålydende kr 1 164 889.

Det er stilt kausjonserklæring fra Ringeriks Kraft AS pålydende kr 4 950 000.

Note 7 - Bankinnskudd

	2016
Bundne skattetrekkmidler utgjør	719 370

Note 8 - Egenkapital

	Aksjekapital	Annen innskutt egenkapital	Annen egenkapital	Sum
Egenkapital 01.01.2016	490 000	7 707	10 834 452	11 332 159
Årsresultat	0	0	-1 070 192	-1 070 192
Egenkapital 31.12.2016	490 000	7 707	9 764 260	10 261 967

Note 9 - Aksjekapital og aksjonærinformasjon

Aksjekapitalen består av:	Antall	Pålydende	Balanseført
Ordinære aksjer	490 000	1 kr	490 000

Oversikt over aksjonærene i selskapet pr. 31.12:

	Ordinære aksjer	Eierandel	Stemmeandel
Nettservice Ringerike AS	347 945	71,01 %	71,01 %
Knut Skollerud	75 900	15,49 %	15,49 %
Anders Granheim	20 115	4,11 %	4,11 %
Vidar Woldengen	18 615	3,80 %	3,80 %
Per Inge Linnerud	13 961	2,85 %	2,85 %
Gaute Amdal	6 745	1,38 %	1,38 %
Erik Mathiassen	3 300	0,67 %	0,67 %
Bjørn Vidar Pettersen	1 500	0,31 %	0,31 %
Laila Kolvik	1 500	0,31 %	0,31 %
Raimonda Zakarauskiene	419	0,09 %	0,09 %
Sum	490 000	100,00 %	100,00 %



Nettservice Hadeland AS

Noter til regnskapet for 2016

Note 10 - Investering i tilknyttet selskap

Selskap	Ervervet	Kontor	Eier- andel	Stemme- andel	Resultat 2016	Egenkapital pr. 31.12	Bokført verdi pr. 31.12
Trio Eiendom Hadeland AS	02-03-2006	Roa	25 %	25 %	192 554	-736 808	200 000

Investering i tilknyttet selskapet er ikke nedskrevet da det foreligger merverdier i selskapets eiendom.

Selskapet leier lokaler og lager av Trio Eiendom Hadeland AS. Transaksjoner med det tilknyttede selskapet utgjør følgende:

	2016	2015
Salg	34 802	21 220
Leiekostnader	652 665	638 542
Rentefritt lån	15 000	15 000
Sum	702 467	674 762

Note 11 - Mellomværende med selskap i samme konsern

Fordringer	2016	2015
Kundefordringer til Nettservice Ringerike AS	10 478	191 852
Kundefordringer til Ringeriks-Kraft Nett AS	4 000	0
Sum	14 478	191 852
Gjeld	2016	2015
Langsiktig gjeld til Ringeriks Kraft AS	7 500 000	0
Leverandørgjeld til Ringeriks Kraft AS	0	57 304
Leverandørgjeld til Ringeriks-Kraft Strøm AS	32 516	0
Leverandørgjeld til Nettservice Ringerike AS	136 206	0
Sum	7 668 722	57 304

Note 12 - Transaksjoner med nærstående parter

I løpet av regnskapsåret har selskapet hatt transaksjoner med ansatte / styremedlemmer / aksjonærer som til sammen utgjør følgende beløp:

	2016	2015
Salg eks. mva	623 859	751 469
Kjøp eks. mva	655 044	578 304
Kundefordringer pr. 31.12	37 277	199 337
Leverandørgjeld pr. 31.12	168 722	0



Nettservice Hadeland AS

Noter til regnskapet for 2016

Note 13 - Skatt

<i>Årets skattekostnad fordeler seg på:</i>	2016	2015
Betalbar skatt	0	1 095 934
Endring utsatt skatt	-329 091	-28 344
Årets skatteeffekt av endret skattesats	11 875	-2 578
Årets totale skattekostnad	<u>-317 216</u>	<u>1 065 012</u>

<i>Beregning av årets skattegrunnlag:</i>	2016	2015
Ordinært resultat før skattekostnad	-1 387 408	3 871 980
Permanente forskjeller	71 044	82 055
Endring i midlertidige forskjeller	-207 318	104 979
Årets skattegrunnlag	<u>-1 523 682</u>	<u>4 059 014</u>
Betalbar skatt (25 %) av årets skattegrunnlag	0	1 095 934

<i>Oversikt over midlertidige forskjeller</i>	2016	2015
Driftsmidler inkl. goodwill	621 153	426 063
Varebeholdning	-30 000	-30 000
Utestående fordringer	-9 958	2 814
Regnskapsmessige avsetninger, fremtidig vedlikehold mv	<u>-245 000</u>	<u>-270 000</u>
Sum	<u>336 195</u>	<u>128 877</u>
Akkumulert fremførbart underskudd før konsernbidrag	<u>-1 523 682</u>	<u>0</u>
Netto midlertidige forskjeller pr 31.12	<u>-1 187 487</u>	<u>128 877</u>

Utsatt skatt (24 % i år, 25 % i fjor)	-284 997	32 219
---------------------------------------	----------	--------

<i>Forklaring til hvorfor årets skattekostnad ikke utgjør 25 % av resultat før skatt</i>	2016
25 % skatt av resultat før skatt	-346 852
Permanente forskjeller (25 %)	17 761
Årets skatteeffekt av endret skattesats	11 875
Beregnet skattekostnad	<u>-317 216</u>



Building a better
working world

Statsautoriserte revisorer
Ernst & Young AS

Arnemannsveien 3, NO-3510 Hønefoss
Postboks 316, NO-3502 Hønefoss

Foretaksregisteret: NO 976 389 387 MVA

Tlf: +47 24 00 24 00

Fax:

www.ey.no

Medlemmer av Den norske revisorforening

UAVHENGIG REVISORS BERETNING

Til generalforsamlingen i Nettservice Hadeland AS

Uttalelse om revisjonen av årsregnskapet

Konklusjon

Vi har revidert årsregnskapet for Nettservice Hadeland AS som består av balanse per 31. desember 2016, resultatregnskap for regnskapsåret avsluttet per denne datoen, og en beskrivelse av vesentlige anvendte regnskapsprinsipper og andre noteopplysninger.

Etter vår mening er årsregnskapet avgitt i samsvar med lov og forskrifter og gir et rettviseende bilde av selskapets finansielle stilling per 31. desember 2016, og av dets resultater for regnskapsåret avsluttet per denne datoen i samsvar med regnskapslovens regler og god regnskapsskikk i Norge.

Grunnlag for konklusjonen

Vi har gjennomført revisjonen i samsvar med lov, forskrift og god revisjonsskikk i Norge, herunder de internasjonale revisjonsstandardene (ISA-ene). Våre oppgaver og plikter i henhold til disse standardene er beskrevet i avsnittet *Revisors oppgaver og plikter ved revisjon av årsregnskapet*. Vi er uavhengige av selskapet i samsvar med de relevante etiske kravene i Norge knyttet til revisjon slik det kreves i lov og forskrift. Vi har også overholdt våre øvrige etiske forpliktelser i samsvar med disse kravene. Etter vår oppfatning er innhentet revisjonsbevis tilstrekkelig og hensiktsmessig som grunnlag for vår konklusjon.

Øvrig informasjon

Øvrig informasjon omfatter informasjon i selskapets årsrapport bortsett fra årsregnskapet og den tilhørende revisjonsberetningen. Styret og daglig leder (ledelsen) er ansvarlig for øvrig informasjon. Vår uttalelse om revisjonen av årsregnskapet dekker ikke øvrig informasjon, og vi attesterer ikke den øvrige informasjonen.

I forbindelse med revisjonen av årsregnskapet er det vår oppgave å lese øvrig informasjon med det formål å vurdere hvorvidt det foreligger vesentlig inkonsistens mellom øvrig informasjon og årsregnskapet eller kunnskap vi har opparbeidet oss under revisjonen, eller hvorvidt den ellers viser seg å inneholde vesentlig feilinformasjon. Dersom vi konkluderer med at den øvrige informasjonen inneholder vesentlig feilinformasjon, er vi pålagt å rapportere det. Vi har ingenting å rapportere i så henseende.

Ledelsens ansvar for årsregnskapet

Ledelsen er ansvarlig for å utarbeide årsregnskapet i samsvar med lov og forskrifter, herunder for at det gir et rettviseende bilde i samsvar med regnskapslovens regler og god regnskapsskikk i Norge. Ledelsen er også ansvarlig for slik intern kontroll som den finner nødvendig for å kunne utarbeide et årsregnskap som ikke inneholder vesentlig feilinformasjon, verken som følge av misligheter eller feil.

Ved utarbeidelsen av årsregnskapet må ledelsen ta standpunkt til selskapets evne til fortsatt drift og opplyse om forhold av betydning for fortsatt drift. Forutsetningen om fortsatt drift skal legges til grunn for årsregnskapet med mindre ledelsen enten har til hensikt å avvike selskapet eller legge ned virksomheten, eller ikke har noe annet realistisk alternativ.

Revisors oppgaver og plikter ved revisjonen av årsregnskapet

Vårt mål er å oppnå betryggende sikkerhet for at årsregnskapet som helhet ikke inneholder vesentlig feilinformasjon, verken som følge av misligheter eller feil, og å avgi en revisjonsberetning som inneholder vår konklusjon. Betryggende sikkerhet er en høy grad av sikkerhet, men ingen garanti for at en revisjon utført i samsvar med lov, forskrift og god revisjonsskikk i Norge, herunder ISA-ene, alltid vil avdekke vesentlig feilinformasjon. Feilinformasjon kan skyldes misligheter eller feil og er å anse som vesentlig dersom den enkeltvis eller samlet med rimelighet kan forventes å påvirke de økonomiske beslutningene som brukerne foretar på grunnlag av årsregnskapet.



Building a better
working world

Som del av en revisjon i samsvar med lov, forskrift og god revisjonsskikk i Norge, herunder ISA-ene, utøver vi profesjonelt skjønn og utviser profesjonell skepsis gjennom hele revisjonen. I tillegg:

- ▶ identifiserer og anslår vi risikoen for vesentlig feilinformasjon i årsregnskapet, enten det skyldes misligheter eller feil. Vi utformer og gjennomfører revisjonshandlinger for å håndtere slike risikoer, og innhenter revisjonsbevis som er tilstrekkelig og hensiktsmessig som grunnlag for vår konklusjon. Risikoen for at vesentlig feilinformasjon som følge av misligheter ikke blir avdekket, er høyere enn for feilinformasjon som skyldes feil, siden misligheter kan innebære samarbeid, forfalskning, bevisste utelatelser, uriktige fremstillinger eller overstyring av intern kontroll;
- ▶ opparbeider vi oss en forståelse av den interne kontrollen som er relevant for revisjonen, for å utforme revisjonshandlinger som er hensiktsmessige etter omstendighetene, men ikke for å gi uttrykk for en mening om effektiviteten av selskapets interne kontroll;
- ▶ vurderer vi om de anvendte regnskapsprinsippene er hensiktsmessige og om regnskapsestimaterne og tilhørende noteopplysninger utarbeidet av ledelsen er rimelige;
- ▶ konkluderer vi på om ledelsens bruk av fortsatt drift-forutsetningen er hensiktsmessig, og, basert på innhentede revisjonsbevis, hvorvidt det foreligger vesentlig usikkerhet knyttet til hendelser eller forhold som kan skape betydelig tvil om selskapets evne til fortsatt drift. Dersom vi konkluderer med at det foreligger vesentlig usikkerhet, kreves det at vi i revisjonsberetningen henleder oppmerksomheten på tilleggsopplysningene i årsregnskapet. Hvis slike tilleggsopplysninger ikke er tilstrekkelige, må vi modifisere vår konklusjon. Våre konklusjoner er basert på revisjonsbevis innhentet frem til datoen for revisjonsberetningen. Etterfølgende hendelser eller forhold kan imidlertid medføre at selskapets evne til fortsatt drift ikke lenger er til stede;
- ▶ vurderer vi den samlede presentasjonen, strukturen og innholdet i årsregnskapet, inkludert tilleggsopplysningene, og hvorvidt årsregnskapet gir uttrykk for de underliggende transaksjonene og hendelsene på en måte som gir et rettviseende bilde.

Vi kommuniserer med styret blant annet om det planlagte omfanget av revisjonen, tidspunktet for vårt revisjonsarbeid og eventuelle vesentlige funn i vår revisjon, herunder vesentlige svakheter i den interne kontrollen som vi avdekker gjennom vårt arbeid.

Uttalelse om øvrige lovmessige krav

Konklusjon om årsberetningen

Basert på vår revisjon av årsregnskapet som beskrevet ovenfor, mener vi at opplysningene i årsberetningen om årsregnskapet og forutsetningen om fortsatt drift er konsistente med årsregnskapet og i samsvar med lov og forskrifter.

Konklusjon om registrering og dokumentasjon

Basert på vår revisjon av årsregnskapet som beskrevet ovenfor, og kontrollhandlinger vi har funnet nødvendige i henhold til internasjonal standard for attestasjonsoppdrag (ISAE) 3000 «Attestasjonsoppdrag som ikke er revisjon eller forenklet revisorkontroll av historisk finansiell informasjon», mener vi at ledelsen har oppfylt sin plikt til å sørge for ordentlig og oversiktlig registrering og dokumentasjon av selskapets regnskapsopplysninger i samsvar med lov og god bokføringskikk i Norge.

Hønefoss, 25. april 2017
ERNST & YOUNG AS

Eli Vik
statsautorisert revisor

Uavhengig revisors beretning - Nettservice Hadeland AS

A member firm of Ernst & Young Global Limited