



ÅRSREGNSKAPET FOR REGNSKAPSÅRET 2024 - GENERELL INFORMASJON

Enheten

Organisasjonsnummer: 933 000 869
Organisasjonsform: Aksjeselskap
Foretaksnavn: AS BAKERGÅRDEN
Forretningsadresse: Mildevegen 46
5259 HJELLESTAD

Regnskapsår

Årsregnskapets periode: 01.01.2024 - 31.12.2024

Konsern

Morselskap i konsern: Nei

Regnskapsregler

Regler for små foretak benyttet: Ja
Benyttet ved utarbeidelsen av årsregnskapet til selskapet: Regnskapslovens alminnelige regler

Årsregnskapet fastsatt av kompetent organ

Bekreftet av representant for selskapet: Espen Jørgensen
Dato for fastsettelse av årsregnskapet: 30.06.2025

Grunnlag for avgivelse

År 2024: Årsregnskapet er elektronisk innlevert
År 2023: Tall er hentet fra elektronisk innlevert årsregnskap fra 2024

Det er ikke krav til at årsregnskapet m.v. som sendes til Regnskapsregisteret er undertegnet. Kontrollen på at dette er utført ligger hos revisor/enhetens øverste organ. Sikkerheten ivaretas ved at innsender har rolle/rettighet for innsending av årsregnskapet via Altinn, og ved at det bekreftes at årsregnskapet er fastsatt av kompetent organ.

Brønnøysundregistrene, 25.07.2025



Resultatregnskap

Beløp i: NOK	Note	2024	2023
RESULTATREGNSKAP			
Inntekter			
Salgsinntekt		317 137	320 603
Annen driftsinntekt		3 623 699	3 357 179
Sum inntekter		3 940 836	3 677 782
Kostnader			
Lønnskostnad	1	1 849 988	1 733 303
Avskrivning av driftsmidler og immaterielle eiendeler	2	39 000	39 000
Annen driftskostnad		1 152 394	847 538
Sum kostnader		3 041 383	2 619 841
Driftsresultat		899 453	1 057 941
Finansinntekter og finanskostnader			
Annen renteinntekt		710	1 104
Sum finansinntekter		710	1 104
Annen rentekostnad		137 193	144 946
Sum finanskostnader		137 193	144 946
Netto finans		-136 483	-143 842
Resultat før skattekostnad		762 970	914 099
Skattekostnad på resultat	3	168 273	202 594
Årsresultat	4	594 697	711 505
Årsresultat etter minoritetsinteresser		594 697	711 505
Totalresultat		594 697	711 505
Overføringer og disponeringer			
Ordinært utbytte		700 000	430 000
Avsatt til annen egenkapital		-105 303	281 505
Sum overføringer og disponeringer		594 697	711 505



Resultatregnskap

Beløp i: NOK	Note	2024	2023
---------------------	-------------	-------------	-------------



Balanse

Beløp i: NOK	Note	2024	2023
BALANSE - EIENDELER			
Anleggsmidler			
Immaterielle eiendeler			
Utsatt skattefordel	3		
Varige driftsmidler			
Tomter, bygninger o.a. fast eiendom	2	4 789 478	4 828 478
Maskiner og anlegg	2		
Skip og flytende installasjoner	2		
Driftsløsøre, inventar o.a. utstyr	2		
Sum varige driftsmidler	2	4 789 478	4 828 478
Andre langsiktige fordringer	5		
Sum anleggsmidler		4 789 478	4 828 478
Omløpsmidler			
Varer			
Fordringer			
Kundefordringer		312 097	351 629
Andre kortsiktige fordringer		118 275	99 392
Sum fordringer		430 372	451 021
Bankinnskudd, kontanter og lignende			
Bankinnskudd, kontanter o.l.		611 045	832 516
Sum bankinnskudd, kontanter og lignende		611 045	832 516
Sum omløpsmidler		1 041 418	1 283 538
SUM EIENDELER		5 830 896	6 112 016

BALANSE - EGENKAPITAL OG GJELD

Egenkapital

Innskutt egenkapital



Balanse

Beløp i: NOK	Note	2024	2023
Aksjekapital	4, 6	30 000	300 000
Beholdning av egne aksjer	6		
Sum innskutt egenkapital		30 000	300 000
Opptjent egenkapital			
Annen egenkapital	4	527 314	632 617
Sum opptjent egenkapital		527 314	632 617
Sum egenkapital	4	557 314	932 617
Gjeld			
Langsiktig gjeld			
Utsatt skatt	3	18 498	20 856
Sum avsetninger for forpliktelser		18 498	20 856
Annen langsiktig gjeld			
Gjeld til kredittinstitusjoner	5	1 821 724	2 133 598
Langsiktig konserngjeld	5		
Sum annen langsiktig gjeld		1 821 724	2 133 598
Sum langsiktig gjeld		1 840 222	2 154 454
Kortsiktig gjeld			
Leverandørgjeld		12 043	1 113
Betalbar skatt	3	170 631	204 554
Skyldig offentlige avgifter		903 607	845 492
Utbytte		700 000	430 000
Annen kortsiktig gjeld		1 647 079	1 543 786
Sum kortsiktig gjeld		3 433 360	3 024 944
Sum gjeld		5 273 582	5 179 398
SUM EGENKAPITAL OG GJELD		5 830 896	6 112 016



Brønnøysundregistrene

ÅRSREGNSKAP FOR REGNSKAPSÅRET 2024 - GENERELL INFORMASJON

Journalnummer: 2025 701461

Enheten

Organisasjonsnummer: 933 000 869
Organisasjonsform: Aksjeselskap
Foretaksnavn: AS BAKERGÅRDEN
Forretningsadresse: Mildevegen 46
5259 HJELLESTAD

Regnskapsår

Årsregnskapets periode: 01.01.2024 - 31.12.2024

Konsern

Morselskap i konsern: Nei

Regnskapsregler

Regler for små foretak benyttet: Ja
Benyttet ved utarbeidelsen av
årsregnskapet til selskapet: Regnskapslovens alminnelige regler

Årsregnskapet fastsatt av kompetent organ

Bekreftet av representant for selskapet: Espen Jørgensen
Dato for fastsettelse av årsregnskapet: 30.06.2025

Revisjon

Selskapet har besluttet at årsregnskapet
ikke skal revideres: Ja
Årsregnskapet er utarbeidet av ekstern
autorisert regnskapsfører: Ja
Ekstern autorisert regnskapsfører har i
løpet av regnskapsåret bistått ved den
løpende regnskapsføringen eller utført
andre tjenester for selskapet enn å
utarbeide årsregnskapet: Ja

Grunnlag for avgivelse

År 2024: Årsregnskap er elektronisk innlevert.
År 2023: Tall er hentet fra elektronisk innlevert årsregnskap fra 2024.

Det er ikke krav til at årsregnskapet m.v. som sendes til Regnskapsregisteret er undertegnet. Kontrollen på at dette er utført ligger hos revisor/enhetens øverste organ. Sikkerheten ivaretas ved at innsender har rolle/rettighet for innsending av årsregnskapet via Altinn, og ved at det bekreftes at årsregnskapet er fastsatt av kompetent organ.

Brønnøysundregistrene, 24.07.2025

Brønnøysundregistrene
Postadresse: Postboks 900, 8910 Brønnøysund
Telefon: 75 00 75 00
E-post: firmapost@brreg.no Internett: www.brreg.no
Organisasjonsnummer: 974 760 673



Organisasjonsnr: 933 000 869
AS BAKERGÅRDEN

RESULTATREGNSKAP

Beløp i: NOK	Note	2024	2023
RESULTATREGNSKAP			
Inntekter			
Salgsinntekt		317 137	320 603
Annen driftsinntekt		3 623 699	3 357 179
Sum inntekter		3 940 836	3 677 782
Kostnader			
Lønnskostnad	1	1 849 988	1 733 303
Avskrivning av driftsmidler og immaterielle eiendeler	2	39 000	39 000
Annen driftskostnad		1 152 394	847 538
Sum kostnader		3 041 383	2 619 841
Driftsresultat		899 453	1 057 941
Finansinntekter og finanskostnader			
Annen renteinntekt		710	1 104
Sum finansinntekter		710	1 104
Annen rentekostnad		137 193	144 946
Sum finanskostnader		137 193	144 946
Netto finans		-136 483	-143 842
Resultat før skattekostnad		762 970	914 099
Skattekostnad på resultat	3	168 273	202 594
Årsresultat	4	594 697	711 505
Årsresultat etter minoritetsinteresser		594 697	711 505
Totalresultat		594 697	711 505
Overføringer og disponeringer			
Ordinært utbytte		700 000	430 000
Avsatt til annen egenkapital		-105 303	281 505
Sum overføringer og disponeringer		594 697	711 505



Organisasjonsnr: 933 000 869
AS BAKERGÅRDEN

BALANSE

Beløp i: NOK	Note	2024	2023
BALANSE - EIENDELER			
Anleggsmidler			
Immaterielle eiendeler			
Utsatt skattefordel	3		
Varige driftsmidler			
Tomter, bygninger o.a. fast eiendom	2	4 789 478	4 828 478
Maskiner og anlegg	2		
Skip og flytende installasjoner	2		
Driftsløsøre, inventar o. a. utstyr	2		
Sum varige driftsmidler	2	4 789 478	4 828 478
Andre langsiktige fordringer	5		
Sum anleggsmidler		4 789 478	4 828 478
Omløpsmidler			
Varer			
Fordringer			
Kundefordringer		312 097	351 629
Andre kortsiktige fordringer		118 275	99 392
Sum fordringer		430 372	451 021
Bankinnskudd, kontanter og lignende			
Bankinnskudd, kontanter o. l.		611 045	832 516
Sum bankinnskudd, kontanter og lignende		611 045	832 516
Sum omløpsmidler		1 041 418	1 283 538
SUM EIENDELER		5 830 896	6 112 016
BALANSE - EGENKAPITAL OG GJELD			
Egenkapital			
Innskutt egenkapital			
Aksjekapital	4, 6	30 000	300 000
Beholdning av egne aksjer	6		
Sum innskutt egenkapital		30 000	300 000



Opptjent egenkapital			
Annen egenkapital	4	527 314	632 617
Sum opptjent egenkapital		527 314	632 617
Sum egenkapital	4	557 314	932 617
Gjeld			
Langsiktig gjeld			
Utsatt skatt	3	18 498	20 856
Sum avsetninger for forpliktelseser		18 498	20 856
Annen langsiktig gjeld			
Gjeld til kredittinstitusjoner	5	1 821 724	2 133 598
Langsiktig konserngjeld	5		
Sum annen langsiktig gjeld		1 821 724	2 133 598
Sum langsiktig gjeld		1 840 222	2 154 454
Kortsiktig gjeld			
Leverandørgjeld		12 043	1 113
Betalbar skatt	3	170 631	204 554
Skyldig offentlige avgifter		903 607	845 492
Utbytte		700 000	430 000
Annen kortsiktig gjeld		1 647 079	1 543 786
Sum kortsiktig gjeld		3 433 360	3 024 944
Sum gjeld		5 273 582	5 179 398
SUM EGENKAPITAL OG GJELD		5 830 896	6 112 016



Organisasjonsnr: 933 000 869
AS BAKERGÅRDEN

NOTEOPPLYSNINGER - SELSKAP - alle poster oppgitt i hele tall

Note

Antall årsverk i regnskapsåret
2.00

Sum Beløp

Balanseført verdi 31.12. Varige driftsmidler Immaterielle eiend.

Konsernregnskap

Morselskapet sitt navn

Forretningskontor for morselskapet

Begrunnelse for at datterselskap er utelatt fra konsolideringen

Samlet beløp - tilknyttet selskap Årets Fjorårets

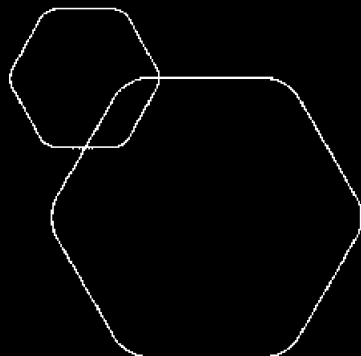
Samlet beløp - foretak i samme konsern Årets Fjorårets

Samlet beløp - foretak i samme konsern Årets Fjorårets

Samlet beløp - felles kontrollert virksomhet Årets Fjorårets

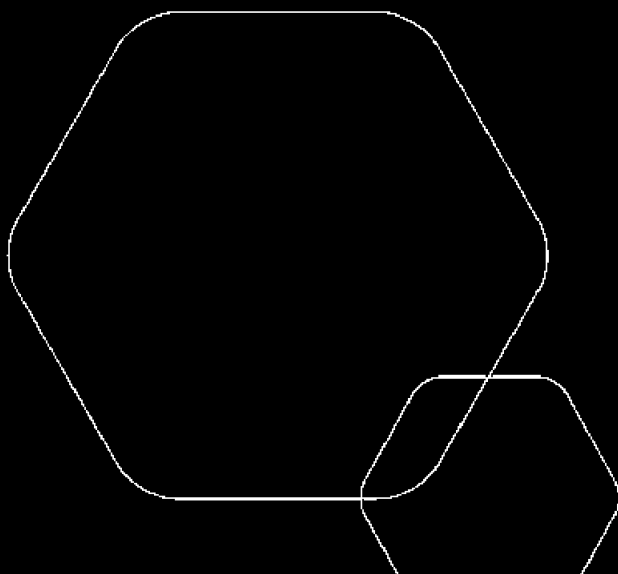
Pantstillelse Beløp

Beholdning av egne aksjer Antall Pålydende Andel av aksjek.



Årsregnskap 2024 As Bakergården

Resultatregnskap
Balanse
Noter til regnskapet



Org.nr.: 933 000 869



RESULTATREGNSKAP

AS BAKERGÅRDEN

DRIFTSINNEKTER OG DRIFTSKOSTNADER	Note	2024	2023
Salgsinntekt		317 137	320 603
Annen driftsinntekt		3 623 699	3 357 179
Sum driftsinntekter		3 940 836	3 677 782
Lønnskostnad	1	1 849 988	1 733 303
Avskrivning av driftsmidler og immaterielle eiendeler	2	39 000	39 000
Annen driftskostnad		1 152 394	847 538
Sum driftskostnader		3 041 383	2 619 841
Driftsresultat		899 453	1 057 941
FINANSINNEKTER OG FINANSKOSTNADER			
Annen renteinntekt		710	1 104
Annen rentekostnad		137 193	144 946
Resultat av finansposter		-136 483	-143 842
Resultat før skattekostnad		762 970	914 099
Skattekostnad på resultat	3	168 273	202 594
Årsresultat	4	594 697	711 505
OVERFØRINGER			
Avsatt til utbytte		700 000	430 000
Avsatt til annen egenkapital		-105 303	281 505
Sum overføringer		594 697	711 505



BALANSE

AS BAKERGÅRDEN

EIENDELER	Note	2024	2023
ANLEGGSMIDLER			
IMMATERIELLE EIENDELER			
VARIGE DRIFTSMIDLER			
Tomter, bygninger o.a. fast eiendom	2	4 789 478	4 828 478
Sum varige driftsmidler	2	4 789 478	4 828 478
FINANSIELLE ANLEGGSMIDLER			
Sum anleggsmidler		4 789 478	4 828 478
OMLØPSMIDLER			
FORDRINGER			
Kundefordringer		312 097	351 629
Andre kortsiktige fordringer		118 275	99 392
Sum fordringer		430 372	451 021
INVESTERINGER			
Bankinnskudd, kontanter o.l.		611 045	832 516
Sum omløpsmidler		1 041 418	1 283 538
Sum eiendeler		5 830 896	6 112 016

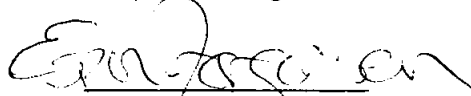


BALANS

AS BAKERGÅRDEN

EGENKAPITAL OG GJELD	Note	2024	2023
EGENKAPITAL			
INNSKUTT EGENKAPITAL			
Aksjekapital	4, 6	30 000	300 000
Sum innskutt egenkapital		30 000	300 000
OPPTJENT EGENKAPITAL			
Annen egenkapital	4	527 314	632 617
Sum opptjent egenkapital		527 314	632 617
Sum egenkapital	4	557 314	932 617
GJELD			
AVSETNING FOR FORPLIKTELSE			
Utsatt skatt	3	18 498	20 856
Sum avsetning for forpliktelser		18 498	20 856
ANNEN LANGSIKTIG GJELD			
Gjeld til kredittinstitusjoner	5	1 821 724	2 133 598
Sum annen langsiktig gjeld		1 821 724	2 133 598
KORTSIKTIG GJELD			
Leverandørgjeld		12 043	1 113
Betalbar skatt	3	170 631	204 554
Skyldig offentlige avgifter		903 607	845 492
Utbytte		700 000	430 000
Annen kortsiktig gjeld		1 647 079	1 543 786
Sum kortsiktig gjeld		3 433 360	3 024 944
Sum gjeld		5 273 582	5 179 398
Sum egenkapital og gjeld		3 303 732	3 303 732

Bergen, 30.06.2025
Styret i As Bakergården


Espen Jørgensen
styreleder/daglig leder



Regnskapsprinsipper

Årsregnskapet er satt opp i samsvar med regnskapsloven og NRS 8 - God regnskapsskikk for små foretak.

DRIFTSINTEKTER

Inntektsføring ved salg av varer skjer på leveringstidspunktet. Tjenester inntektsføres etter hvert som de leveres.

SKATT

Skattekostnaden i resultatregnskapet omfatter både periodens betalbare skatt og endring i utsatt skatt. Utsatt skatt er beregnet med 22% på grunnlag av de midlertidige forskjeller som eksisterer mellom regnskapsmessige og skattemessige verdier, samt ligningsmessig underskudd til fremføring ved utgangen av regnskapsåret. Skatteøkende og skattereduserende midlertidige forskjeller som reverserer eller kan reverseres i samme periode er utlignet og nettoført.

KLASSIFISERING OG VURDERING AV ANLEGGSMIDLER

Anleggsmidler omfatter eiendeler bestemt til varig eie og bruk. Anleggsmidler er vurdert til anskaffelseskost. Varige driftsmidler balanseføres og avskrives over driftsmidlets økonomiske levetid. Varige driftsmidler nedskrives til gjenvinnbart beløp ved verdifall som forventes ikke å være forbigående. Gjenvinnbart beløp er det høyeste av netto salgsverdi og verdi i bruk. Verdi i bruk er nåverdi av fremtidige kontantstrømmer knyttet til eiendelen. Nedskrivningen reverseres når grunnlaget for nedskrivningen ikke lenger er til stede.

KLASSIFISERING OG VURDERING AV OMLØPSMIDLER

Omløpsmidler og kortsiktig gjeld omfatter normalt poster som forfaller til betaling innen ett år etter balansedagen, samt poster som knytter seg til varekretsløpet. Omløpsmidler vurderes til laveste verdi av anskaffelseskost og virkelig verdi.

FORDRINGER

Kundefordringer og andre fordringer oppføres til pålydende etter fradrag for avsetning til forventet tap. Avsetning til tap gjøres på grunnlag av en individuell vurdering av de enkelte fordringene.

Note 1 Lønnskostnader og antall årsverk

LØNNSKOSTNADER

	2024	2023
Lønninger	1 608 784	1 508 784
Arbeidsgiveravgift	229 638	216 112
Pensjonskostnader	8 025	6 976
Andre ytelser	3 542	1 431
Sum	1 849 988	1 733 303

Selskapet har i 2024 sysselsatt 2 årsverk.

Selskapet har ikke ytet lån eller sikkerhetsstillelse til styre og ledende personer.



Note 2 Anleggsmidler

	Bygninger og tomter	Driftsløsøre, inventar ol.	Sum
Anskaffelseskost pr. 01.01.24	5 847 327	48 402	5 895 729
= Anskaffelseskost 31.12.24	5 847 327	48 402	5 895 729
Akkumulerte avskrivninger 31.12.24	1 057 849	48 402	1 106 251
= Bokført verdi 31.12.24	4 789 478	0	4 789 478
Årets ordinære avskrivninger	39 000		39 000

Note 3 Skatt

Årets skattekostnad	2024	2023
Resultatført skatt på ordinært resultat:		
Betalbar skatt	170 631	204 554
Endring i utsatt skatt	-2 358	-1 960
Skattekostnad ordinært resultat	168 273	202 594
Skattepliktig inntekt:		
Resultat før skatt	762 970	914 099
Permanente forskjeller	1 908	6 787
Endring i midlertidige forskjeller	10 718	8 906
Skattepliktig inntekt	775 596	929 791
Betalbar skatt i balansen:		
Betalbar skatt på årets resultat	170 631	204 554
Sum betalbar skatt i balansen	170 631	204 554

Skatteeffekten av midlertidige forskjeller som har gitt opphav til utsatt skatt og utsatte skattefordeler, spesifisert på typer av midlertidige forskjeller

	2024	2023	Endring
Varige driftsmidler	84 083	94 802	10 718
Sum	84 083	94 802	10 718
Grunnlag for utsatt skatt	84 083	94 802	10 718
Utsatt skatt (22 %)	18 498	20 856	2 358



Note 4 Egenkapital

	Aksjekapital	Annen egenkapital	Sum egenkapital
Pr. 31.12.2023	300 000	632 617	932 617
Årets resultat		594 697	594 697
Kapitalnedsettelse	-270 000	-700 000	-970 000
Utbytte		-700 000	-700 000
Pr 31.12.2024	30 000	-172 686	-142 686

Note 5 Fordringer og gjeld

Gjeld som er sikret ved pant utgjør kr. 2 133 598. Balansført verdi av de pantsatte eiendelene utgjør kr. 3 992 903.

Gjeldsposter med forfall senere enn 5 år etter balansedagen utgjort kr. 0,-

Note 6 Aksjonærer

AKSJEKAPITALEN I AS BAKERGÅRDEN PR. 31.12 BESTÅR AV:

	Antall	Pålydende	Bokført
Ordinære aksjer	300	100,0	30 000
Sum	300		30 000

EIERSTRUKTUR

De største aksjonærene i % pr. 31.12 var:

	Ordinære	Eierandel	Stemmeandel
ESPEN JØRGENSEN	150	50,0	50,0
MORTEN HORN JØRGENSEN	150	50,0	50,0
Totalt antall aksjer	300	100,0	100,0