



ÅRSREGNSKAPET FOR REGNSKAPSÅRET 2020 - GENERELL INFORMASJON

Enheten

Organisasjonsnummer: 994 628 577
Organisasjonsform: Aksjeselskap
Foretaksnavn: PEAB ASFALT NORGE AS
Forretningsadresse: Fredrik Selmers vei 3
0663 OSLO

Regnskapsår

Årsregnskapets periode: 01.01.2020 - 31.12.2020

Konsern

Morselskap i konsern: Nei

Regnskapsregler

Regler for små foretak benyttet: Nei
Benyttet ved utarbeidelsen av årsregnskapet til selskapet: Regnskapslovens alminnelige regler

Årsregnskapet fastsatt av kompetent organ

Bekreftet av representant for selskapet: Martin Ohlsson
Dato for fastsettelse av årsregnskapet: 24.03.2021

Grunnlag for avgivelse

År 2020: Årsregnskapet er elektronisk innlevert
År 2019: Tall er hentet fra elektronisk innlevert årsregnskap fra 2020

Det er ikke krav til at årsregnskapet m.v. som sendes til Regnskapsregisteret er undertegnet. Kontrollen på at dette er utført ligger hos revisor/enhetens øverste organ. Sikkerheten ivaretas ved at innsender har rolle/rettighet for innsending av årsregnskapet via Altinn, og ved at det bekreftes at årsregnskapet er fastsatt av kompetent organ.

Brønnøysundregistrene, 16.08.2022



Resultatregnskap

Beløp i: NOK	Note	2020	2019
RESULTATREGNSKAP			
Inntekter			
Salgsinntekt		1 498 664 000	555 749 000
Annen driftsinntekt		2 528 000	781 000
Sum inntekter		1 501 192 000	556 530 000
Kostnader			
Varekostnad		924 851 000	361 055 000
Lønnskostnad		273 426 000	95 531 000
Avskrivning på varige driftsmidler og immaterielle eiendeler		45 543 000	17 751 000
Annen driftskostnad		260 737 000	82 100 000
Sum kostnader		1 504 557 000	556 437 000
Driftsresultat		-3 365 000	93 000
Finansinntekter og finanskostnader			
Inntekt på investering i datterselskap og tilknyttet selskap		11 814 000	
Renteinntekt fra foretak i samme konsern		2 791 000	3 550 000
Annen renteinntekt		322 000	234 000
Annen finansinntekt		7 665 000	263 000
Sum finansinntekter		22 592 000	4 047 000
Rentekostnad til foretak i samme konsern		11 303 000	1 405 000
Annen rentekostnad		1 282 000	987 000
Annen finanskostnad		1 021 000	215 000
Sum finanskostnader		13 606 000	2 607 000
Netto finans		8 986 000	1 440 000
Ordinært resultat før skattekostnad		5 621 000	1 533 000
Skattekostnad på ordinært resultat		-126 977 000	342 000
Ordinært resultat etter skattekostnad		132 598 000	1 191 000
Årsresultat		132 598 000	1 191 000
Overføringer og disponeringer			



Resultatregnskap

Beløp i: NOK	Note	2020	2019
Overføringer til/fra annen egenkapital		132 598 000	1 191 000
Sum overføringer og disponeringer		132 598 000	1 191 000



Balanse

Beløp i: NOK	Note	2020	2019
BALANSE - EIENDELER			
Anleggsmidler			
Immaterielle eiendeler			
Konsesjoner, patenter, lisenser, varemerker og lignende rettigheter		1 309 000	768 000
Utsatt skattefordel		138 514 000	15 266 000
Goodwill		1 169 000	
Sum immaterielle eiendeler		140 992 000	16 034 000
Varige driftsmidler			
Tomter, bygninger og annen fast eiendom		13 740 000	6 689 000
Maskiner og anlegg		130 446 000	67 326 000
Driftsløsøre, inventar, verktøy, kontormaskiner og lignende		4 262 000	923 000
Sum varige driftsmidler		148 448 000	74 938 000
Finansielle anleggsmidler			
Lån til foretak i samme konsern			88 000 000
Investeringer i aksjer og andeler		62 687 000	
Andre fordringer		40 000	156 000
Sum finansielle anleggsmidler		62 727 000	88 156 000
Sum anleggsmidler		352 167 000	179 128 000
Omløpsmidler			
Varer			
Varer		42 733 000	3 684 000
Sum varer		42 733 000	3 684 000
Fordringer			
Kundefordringer		156 522 000	52 686 000
Andre fordringer		9 247 000	3 909 000
Konsernfordringer		76 948 000	27 421 000
Sum fordringer		242 717 000	84 016 000
Bankinnskudd, kontanter og lignende			
Bankinnskudd, kontanter og lignende		2 000	1 000



Balanse

Beløp i: NOK	Note	2020	2019
Sum bankinnskudd, kontanter og lignende		2 000	1 000
Sum omløpsmidler		285 452 000	87 701 000
SUM EIENDELER		637 619 000	266 829 000

BALANSE - EGENKAPITAL OG GJELD

Egenkapital

Innskutt egenkapital

Selskapskapital	3 000 000	3 000 000
Overkurs	31 492 000	31 492 000
Annen innskutt egenkapital	142 202 000	170 274 000
Sum innskutt egenkapital	176 694 000	204 766 000

Opptjent egenkapital

Annen egenkapital		1 191 000
Sum opptjent egenkapital		1 191 000

Sum egenkapital	176 694 000	205 957 000
------------------------	--------------------	--------------------

Gjeld

Langsiktig gjeld

Andre avsetninger for forpliktelser	30 824 000	2 704 000
Sum avsetninger for forpliktelser	30 824 000	2 704 000

Annen langsiktig gjeld

Gjeld til kredittinstitusjoner	14 367 000	3 056 000
Langsiktig konserngjeld	214 535 000	
Sum annen langsiktig gjeld	228 902 000	3 056 000

Sum langsiktig gjeld	259 726 000	5 760 000
-----------------------------	--------------------	------------------

Kortsiktig gjeld

Gjeld til kredittinstitusjoner	11 002 000	5 326 000
Leverandørgjeld	47 457 000	18 159 000
Skyldige offentlige avgifter	35 267 000	16 183 000
Kortsiktig konserngjeld	39 384 000	



Balanse

Beløp i: NOK	Note	2020	2019
Annen kortsiktig gjeld		68 089 000	15 445 000
Sum kortsiktig gjeld		201 199 000	55 113 000
Sum gjeld		460 925 000	60 873 000
SUM EGENKAPITAL OG GJELD		637 619 000	266 830 000



KPMG AS
Sørkedalsveien 6
Postboks 7000 Majorstuen
0306 Oslo

Telephone +47 45 40 40 63
Fax
Internet www.kpmg.no
Enterprise 935 174 627 MVA

Til generalforsamlingen i Peab Asfalt Norge AS

Uavhengig revisors beretning

Uttalelse om revisjonen av årsregnskapet

Konklusjon

Vi har revidert Peab Asfalt Norge AS' årsregnskap som viser et overskudd på TNOK 132 598. Årsregnskapet består av balanse per 31. desember 2020, resultatregnskap og kontantstrømoppstilling for regnskapsåret avsluttet per denne datoen og noteopplysninger til årsregnskapet, herunder et sammendrag av viktige regnskapsprinsipper.

Etter vår mening er det medfølgende årsregnskapet avgitt i samsvar med lov og forskrifter og gir et rettvisende bilde av selskapets finansielle stilling per 31. desember 2020, og av dets resultater og kontantstrømmer for regnskapsåret avsluttet per denne datoen i samsvar med regnskapslovens regler og god regnskapsskikk i Norge.

Grunnlag for konklusjonen

Vi har gjennomført revisjonen i samsvar med lov, forskrift og god revisjonsskikk i Norge, herunder de internasjonale revisjonsstandardene International Standards on Auditing (ISA-ene). Våre oppgaver og plikter i henhold til disse standardene er beskrevet i Revisors oppgaver og plikter ved revisjon av årsregnskapet. Vi er uavhengige av selskapet slik det kreves i lov og forskrift, og har overholdt våre øvrige etiske forpliktelser i samsvar med disse kravene. Etter vår oppfatning er innhentet revisjonsbevis tilstrekkelig og hensiktsmessig som grunnlag for vår konklusjon.

Øvrig informasjon

Ledelsen er ansvarlig for øvrig informasjon. Øvrig informasjon omfatter informasjon i årsrapporten bortsett fra årsregnskapet og den tilhørende revisjonsberetningen.

Vår uttalelse om revisjonen av årsregnskapet dekker ikke øvrig informasjon, og vi attesterer ikke den øvrige informasjonen.

I forbindelse med revisjonen av årsregnskapet er det vår oppgave å lese øvrig informasjon med det formål å vurdere hvorvidt det foreligger vesentlig inkonsistens mellom øvrig informasjon og årsregnskapet, kunnskap vi har opparbeidet oss under revisjonen, eller hvorvidt den tilsynelatende inneholder vesentlig feilinformasjon.

Dersom vi konkluderer med at den øvrige informasjonen inneholder vesentlig feilinformasjon er vi pålagt å rapportere det. Vi har ingenting å rapportere i så henseende.

Styrets og daglig leders ansvar for årsregnskapet

Styret og daglig leder (ledelsen) er ansvarlig for å utarbeide årsregnskapet i samsvar med lov og forskrifter, herunder for at det gir et rettvisende bilde i samsvar med regnskapslovens regler og god regnskapsskikk i Norge. Ledelsen er også ansvarlig for slik internkontroll som den finner nødvendig for

Offices in:

KPMG AS, a Norwegian limited liability company and member firm of the KPMG network of independent member firms affiliated with KPMG International Cooperative ("KPMG International"), a Swiss entity.

Statsautoriserte revisorer - medlemmer av Den norske Revisorforening

Oslo	Elverum	Mo i Rana	Stord
Alta	Finnsnes	Molde	Straume
Arendal	Hamar	Skien	Tromsø
Bergen	Haugesund	Sandefjord	Trondheim
Bodo	Knarvik	Sandnessjøen	Tynset
Drammen	Kristiansand	Slavanger	Ålesund

Penneo Dokumentnøkkel: NKXAZ-J1JUT-DWBPY-IFODY-GLPA6-ODQWG



å kunne utarbeide et årsregnskap som ikke inneholder vesentlig feilinformasjon, verken som følge av misligheter eller utilsiktede feil.

Ved utarbeidelsen av årsregnskapet må ledelsen ta standpunkt til selskapets evne til fortsatt drift og opplyse om forhold av betydning for fortsatt drift. Forutsetningen om fortsatt drift skal legges til grunn for årsregnskapet så lenge det ikke er sannsynlig at virksomheten vil bli avviklet.

Revisors oppgaver og plikter ved revisjonen av årsregnskapet

Vårt mål med revisjonen er å oppnå betryggende sikkerhet for at årsregnskapet som helhet ikke inneholder vesentlig feilinformasjon, verken som følge av misligheter eller utilsiktede feil, og å avgi en revisjonsberetning som inneholder vår konklusjon. Betyggende sikkerhet er en høy grad av sikkerhet, men ingen garanti for at en revisjon utført i samsvar med lov, forskrift og god revisjonsskikk i Norge, herunder ISA-ene, alltid vil avdekke vesentlig feilinformasjon som eksisterer. Feilinformasjon kan oppstå som følge av misligheter eller utilsiktede feil. Feilinformasjon blir vurdert som vesentlig dersom den enkeltvis eller samlet med rimelighet kan forventes å påvirke økonomiske beslutninger som brukerne foretar basert på årsregnskapet.

Som del av en revisjon i samsvar med lov, forskrift og god revisjonsskikk i Norge, herunder ISA-ene, utøver vi profesjonelt skjønn og utviser profesjonell skepsis gjennom hele revisjonen. I tillegg:

- identifiserer og anslår vi risikoen for vesentlig feilinformasjon i regnskapet, enten det skyldes misligheter eller utilsiktede feil. Vi utformer og gjennomfører revisjonshandlinger for å håndtere slike risikoer, og innhenter revisjonsbevis som er tilstrekkelig og hensiktsmessig som grunnlag for vår konklusjon. Risikoen for at vesentlig feilinformasjon som følge av misligheter ikke blir avdekket, er høyere enn for feilinformasjon som skyldes utilsiktede feil, siden misligheter kan innebære samarbeid, forfalskning, bevisste utelatelser, uriktige fremstillinger eller overstyring av internkontroll.
- opparbeider vi oss en forståelse av den interne kontroll som er relevant for revisjonen, for å utforme revisjonshandlinger som er hensiktsmessige etter omstendighetene, men ikke for å gi uttrykk for en mening om effektiviteten av selskapets interne kontroll.
- evaluerer vi om de anvendte regnskapsprinsippene er hensiktsmessige og om regnskapsestimatene og tilhørende noteopplysninger utarbeidet av ledelsen er rimelige.
- konkluderer vi på hensiktsmessigheten av ledelsens bruk av fortsatt drift-forutsetningen ved avleggelsen av regnskapet, basert på innhentede revisjonsbevis, og hvorvidt det foreligger vesentlig usikkerhet knyttet til hendelser eller forhold som kan skape tvil av betydning om selskapets evne til fortsatt drift. Dersom vi konkluderer med at det eksisterer vesentlig usikkerhet, kreves det at vi i revisjonsberetningen henleder oppmerksomheten på tilleggsopplysningene i regnskapet, eller, dersom slike tilleggsopplysninger ikke er tilstrekkelige, at vi modifierer vår konklusjon om årsregnskapet og årsberetningen. Våre konklusjoner er basert på revisjonsbevis innhentet inntil datoen for revisjonsberetningen. Etterfølgende hendelser eller forhold kan imidlertid medføre at selskapet ikke fortsetter driften.
- evaluerer vi den samlede presentasjonen, strukturen og innholdet, inkludert tilleggsopplysningene, og hvorvidt årsregnskapet representerer de underliggende transaksjonene og hendelsene på en måte som gir et rettviseende bilde.

Vi kommuniserer med styret blant annet om det planlagte omfanget av revisjonen og til hvilken tid revisjonsarbeidet skal utføres. Vi utveksler også informasjon om forhold av betydning som vi har avdekket i løpet av revisjonen, herunder om eventuelle svakheter av betydning i den interne kontrollen.



Revisors beretning - 2020
Peab Asphalt Norge AS

Uttalelse om andre lovmessige krav

Konklusjon om årsberetningen

Basert på vår revisjon av årsregnskapet som beskrevet ovenfor, mener vi at opplysningene i årsberetningen om årsregnskapet og forutsetningen om fortsatt drift er konsistente med årsregnskapet og i samsvar med lov og forskrifter.

Konklusjon om registrering og dokumentasjon

Basert på vår revisjon av årsregnskapet som beskrevet ovenfor, og kontrollhandlinger vi har funnet nødvendig i henhold til internasjonal standard for attestasjonsoppdrag (ISAE) 3000 «Attestasjonsoppdrag som ikke er revisjon eller forenklet revisorkontroll av historisk finansiell informasjon», mener vi at ledelsen har oppfylt sin plikt til å sørge for ordentlig og oversiktlig registrering og dokumentasjon av selskapets regnskapsopplysninger i samsvar med lov og god bokførings-skikk i Norge.

Oslo, 24. mars 2021
KPMG AS

Svein Wiig
Statsautorisert revisor
(elektronisk signert)

Penneo Dokumentnøkkel: NKXAZ-J1JUT-DWBPY-IFODY-GLPA6-ODQWG



PENNEO

Signaturene i dette dokumentet er juridisk bindende. Dokument signert med "Penneo™ - sikker digital signatur".
De signerende parter sin identitet er registrert, og er listet nedenfor.

"Med min signatur bekrefter jeg alle datoer og innholdet i dette dokument."

Svein Christian Wiig

Statsautorisert revisor

På vegne av: KPMG

Serienummer: 9578-5994-4-770793

IP: 80.232.xxx.xxx

2021-03-24 13:25:39Z



Penneo Dokumentnøkkel: NKXAZ-J1JUT-DWBPY-IFODY-GLPAG-ODQWG

Dokumentet er signert digitalt, med **Penneo.com**. Alle digitale signatur-data i dokumentet er sikret og validert av den datamaskin-utregnede hash-verdien av det opprinnelige dokument. Dokumentet er låst og tids-stemplet med et sertifikat fra en betrodd tredjepart. All kryptografisk bevis er integrert i denne PDF, for fremtidig validering (hvis nødvendig).

Hvordan bekrefter at dette dokumentet er originalen?


Dokumentet er beskyttet av ett Adobe CDS sertifikat. Når du åpner dokumentet i


Adobe Reader, skal du kunne se at dokumentet er sertifisert av **Penneo e-signature service <penneo@penneo.com>**. Dette garanterer at innholdet i dokumentet ikke har blitt endret.


Det er lett å kontrollere de kryptografiske beviser som er lokalisert inne i dokumentet, med Penneo validator - <https://penneo.com/validate>



 Legally signed by
Hans Håkan Jakobsson
23.03.2021

 Legally signed by
KARL GUNNAR KARLSSON
23.03.2021

 Legally signed by
Ingrid Therese Tjøsvold
24.03.2021

 Legally signed by
Espen Gladheim Østreng
24.03.2021

Årsregnskap

2020

Peab Asfalt Norge AS

Org.nr.: 994 628 577

 **PEAB** 

Peab Asfalt



Årsberetning 2020

Om virksomheten

Peab Asphalt Norge AS er et industriselskap med virksomhet innen produksjon, salg og utlegging av asfalt. Selskapet produserer de fleste massetypene på strategisk plasserte asfaltverk og utfører alle typer av asfaltarbeider til privatpersoner, bedrifter og offentlige virksomheter.

I 2020 ble YIT Norges asfalt- og pukk & grusvirksomhet overtatt av Peab, og med virkning fra 1. januar 2020 ble asfaltvirksomheten innfusjonert i Peab Asphalt Norge AS. Sammenligningstall er ikke omarbeidet.

Peab Asphalt Norge AS har sitt hovedkontor på Høyskolen i Oslo, og har avdelinger spredt over hele landet. Selskapet produserte i løpet av året asfalt på 16 stasjonære og 3 mobile asfaltfabrikker i Norge. Selskapet eier 50 % av aksjene i Nordasfalt AS som driver med asfaltvirksomhet og salg av grus og pukk rettet mot det Nord-Norske markedet.

Selskapet er 100% eid av Peab Asphalt AB som er et datterselskap av børsnoterte Peab AB. Peabkonsernet er et av Nordens ledende bygg- og anleggsselskaper med ca 15 000 ansatte og en omsetning på 57 milliarder svenske kroner. Peab Asphalt er en av Nordens største leverandører av asfalt.

Resultat, balanse og likviditet

Selskapets årsregnskap er utarbeidet etter norsk regnskapsstandard og er i samsvar med gjeldende norsk regnskapslovgivning.

Selskapets driftsinntekter var i 2020 kr 1 501 mill. mot kr 557 mill. i 2019. Økningen forklares av fusjon med YITs asfaltvirksomhet.

Selskapets driftsresultat i 2020 var på - kr 3 mill. mot kr 0 mill. i 2019. Resultat før skatt i 2020 var på kr 6 mill. mot kr. 2 mill. i 2019. Resultatet er preget av kr 12 mill. i garantiavsetninger på avsluttede prosjekter, flytting og opprydding av asfaltverk og anlegg under utførelse. Bortsett fra dette har det vært resultatforbedring innen de fleste avdelingene i selskapet og effekten av de ulike tiltak som er gjennomført tidligere år bidrar til forbedret lønnsomhet.

Per 31.12.2020 var selskapets totalkapital kr 638 mill. mot kr 267 mill. per. 31.12.2019. Egenkapital per 31.12.2020 var kr 177 mill. mot kr 206 mill. per 31.12.2019. Selskapet har gått over til egenkapitalmetoden for felleskontrollerte selskaper som medført en positiv effekt på egenkapitalen på kr 46 mill. Egenkapitalen påvirkes også av årets resultat, mottatt konsernbidrag og fusjonseffekt.

Netto kontantstrøm for 2020 var 1 mill. (2019 kr 0 mill.), som fordeler seg med kontantstrøm fra operasjonelle aktiviteter kr 33 mill. (kr 18 mill.), kontantstrøm fra investeringsaktiviteter - kr 244 mill. (- kr 7 mill.) og kontantstrøm fra finansieringsaktiviteter kr 212 mill. (-kr 11 mill.). Forskjell mellom kontantstrøm fra operasjonelle aktiviteter og driftsresultat forklares i hovedsak av avskrivninger og endring i andre tidsavgrensningsposter.

Kortsiktig gjeld per 31.12.2020 er kr 201 mill. (55 mill. i 2019) og sum omløpsmidler kr 285 mill. (88 mill. i 2020). Likviditetsgrad 1 er 1.4 (1.6 i 2019) og soliditetsgrad er 28 % (77% i 2019). Likviditetssituasjonen i selskapet samt tilgang på likviditet i konsernet er god.

Styret mener at årsregnskapet gir et rettvise bilde av selskapets eiendeler og gjeld, finansielle stilling og resultat. Det er ingen viktige hendelser etter balansedagen som påvirker resultat og stilling for 2020.



Frømtidsutsikter

Selskapet har kommet godt i gang med integrasjon av ervervet virksomhet og samarbeid med Peabs øvrige virksomheter, noe som forventes å gi betydelige synergieffekter. Gjennom oppkjøpet av YIT tar Peab neste skritt i utviklingen som nordisk samfunnsbygger. Asphalt- og pukk & grusvirksomheten er nært knyttet til samfunnsutvikling både når det gjelder bygg- og anlegg. Ved å ekspandere innenfor disse områdene legges grunnlag for fortsatt vekst og lønnsomhet.

Bygg- og anleggsmarkedet ventes være fortsatt godt med god etterspørsel fra både offentlige og private aktører i årene fremover. Fokuset og behovet for oppgradering og vedlikehold av veinettet i Norge er fortsatt stort i politiske miljøer og mange store veiprojekter er i prosjekterings-/anbudsfasen, noe som igjen indikerer store behov for asfaltarbeider de neste par årene.

Kortsiktige effekter som følge av coronavirus har så langt vært begrensede, men langsiktig effekt er vanskelig å estimere. Selskapet har etablert en rekke tiltak for å begrense smittespredningen for å opprettholde forsvarlig drift av anleggsplassene. Grensestenging har heller ikke påvirket selskapet i vesentlig grad, da selskapet i hovedsak har innenlandsk personell.

Fortsatt drift

Styret bekrefter at forutsetningen for fortsatt drift er til stede, og at årsoppgjøret er utarbeidet under forutsetning om fortsatt drift av selskapet.

Arbeidsmiljø

Det arbeides kontinuerlig og målrettet for å sikre et godt arbeidsmiljø i selskapet, blant annet gjennom rutinemessige interne kvalitetsrevisjoner og vaksom holdning fra ledere på alle plan i samarbeid med et aktivt tillitsmannsapparat. Ved anskaffelser og utbedringer av maskinelt utstyr, tas arbeidsmiljømessige hensyn. Virksomheten utarbeider risikovurderinger for de mest ulykkesutsatte deler av virksomheten.

Sykefraværet utgjorde ca 5 % av total arbeidstid i 2020 mot 2,5% i 2019. H1-verdien var 7,2 (0.0) og H2-verdien 16.2 (5.8). Det er registrert en mindre ulykke på innleid hjullasterfører med to fraværsdager. Det er registrert seks mindre skader uten fravær. Selskapet følger opp hver enkelt hendelse gjennom året, og det legges betydelig vekt på å bruke hendelsene aktivt i det forebyggende arbeidet.

Personalets sammensetning, likestilling og mangfold

Gjennomsnittlig antall årsverk var 296 i 2020 mot 116 i 2019. Ved årsslutt var det totalt 292 ansatte (hvorav 30 kvinner) mot 100 i fjor (hvorav 8 kvinner). Virksomheten i selskapet er sesongbasert, og det er derfor betydelig flere ansatte gjennom sesongen enn ved årsskiftet. Selskapet har ingen midlertidige ansatte ved årsskiftet. Selskapet har 1 mann ansatt i redusert stilling. Vedkommende har redusert stilling etter eget ønske og vil gå av med pensjon i 2021. I 2020 har 5 ansatte i selskapet, samtlige menn, hatt foreldrepermisjon. I gjennomsnitt har de tatt ut 14 uker.

Peab har som mål å være en arbeidsplass der det råder full likestilling mellom kvinner og menn. I henhold til selskapets etiske retningslinjer, skal det ikke forekomme forskjellsbehandling grunnet kjønn. Konsernledelsen har besluttet tydelige mål og strategier for likestilling og mangfold, og de forretningsetiske retningslinjenes prinsipper følges opp løpende som en naturlig del av virksomheten.

Selskapet ønsker å være med å ta oppgaven å utdanne fagarbeidere, og det arbeides det kontinuerlig med å få ansatt dyktige lærlinger. Ved årsskiftet har vi 8 lærlinger. Selskapets ambisjon er å få en jevnere fordeling mellom kvinner og menn, og er i gang med rekruttering av kvinner som lærlinger.

Endringer i sentrale posisjoner som enten bedrer fordelingen mellom kjønn eller opprettholder status i 2020:

- 2 distriktssjefer (menn) er erstattet med 1 kvinne og 1 mann.
- Det er ansatt 1 leder med minoritetsbakgrunn



- Det er rekruttert 3 kontorledere. Alle 3 er kvinner.
- Ledergruppens sammensetning er uendret og består av 2 kvinner og 7 menn.
- Administrerende direktør er kvinne

Peab gjennomfører rekruttering, forfremmelse og utvikling av ansatte basert på kvalifikasjoner og like muligheter, uavhengig av etnisk bakgrunn, religion, kjønn, nasjonalitet, seksuell orientering, sivilstand eller funksjonshemming. Selskapet benytter muligheten loven gir til å oppfordre kvinner til å søke ledige stillinger i selskapet for å bedre balansen mellom kjønnene. Selskapets ambisjon fremover er å tilpasse og lansere Peabs kampanje «5 % er ikke nok» for å øke kvinneandelen i operative stillinger på alle nivåer i selskapet. Dette arbeidet vil starte når asfalteringssesongen er i gang og vil lanseres rundt årsskiftet 2021-2022.

Diskriminering, mobbing eller trakassering er ikke akseptert i selskapet. De ansatte er oppfordret til å rapportere hendelser av slik oppførsel til sin overordnede eller ansattrepresentant. Selskapet gjennomfører medarbeiderundersøkelser med fokus på arbeidsmiljø og trivsel 2 ganger i året. Her undersøkes blant annet diskriminering. Det er ingen tilbakemeldinger på diskriminering av kjønn eller minoritetsbakgrunn i 2020.

Miljørapportering og samfunnsansvar

Miljøfokus i Peab er stort, og selskapet har gjort betydelige miljøtiltak de siste årene. Peab stiller høye krav til sin virksomhet og jobber etter miljø- og kvalitetsstandardene ISO 14001 og ISO 9001.

Fabrikkbasert produksjon av asfalt i Norge er konsesjonspliktig, utslipp og avfallsbehandling fra våre produksjonsanlegg er innenfor gjeldende konsesjoner. Selskapet arbeider løpende med å minimere utslippene fra sin maskin- og kjøretøypark samt minimere energiforbruket på anleggene. For å redusere miljøutslipp, har asfalanleggene byttet fra dieselfyring til gassfyring.

Selskapet gjennomfører betydelige investeringer for gjenbruk av asfalt i produksjon av ny asfalt samt for å kunne øke produksjonen av lavtemperaturasfalt (LTA). Dette er et produkt som bedrer arbeidsmiljøet for asfaltører samtidig som det reduserer energiforbruket.

Selskapets ledere er kurset i miljøregnskap hvor fokuset på miljøforavtrykk er økt. Det er etablert miljøstrategi der nøkkeltall for miljø måles månedlig. Virksomhetens miljørisiko, krav for forebyggende arbeid, samt oppfølging og dokumentasjon styres ved hjelp av eget styringssystem. Målet innen 2025 er at selskapet skal slutte med fossilt brennstoff på asfaltfabrikkene. I 2045 skal selskapet være klimanøytralt og kunne tilby klimanøytral asfalt til alle kunder.

Risiko

Selskapet er eksponert for finansiell risiko på ulike områder og har som mål å avdempe risikoen i størst mulig grad. Selskapet følger konsernets prinsipper for finansiell risikostyring. Det er variasjon på prosjekter med hensyn til størrelse og kompleksitet. Risiko vurderes og håndteres i alle deler av virksomheten herunder i anbuds- og gjennomføringsfase.

Det er risiko knyttet til utviklingen i priser på oljebaserte produkter som er viktige innsatsfaktorer i asfaltproduksjonen. Selskapet gjennomfører finansielle transaksjoner for å minimere den finansielle risikoen fra slike svingninger. Tilgang til råvarer som tilslag og bitumen er viktig. Selskapet har flere strategisk lokaliserte bitumendepoter, PMB-anlegg og emulsjonsfabrikker, og det er inngått avtaler som sikrer råvaretilgang på kort og lang sikt. Videre vil også utviklingen i lånerenter være en risikofaktor for selskapet. Rentefot på rentebærende gjeld er knyttet til NIBOR. Selskapet deltar i et felles konsernkontosystem som sikrer finansiering. Tilgang til likviditet i konsernet er god.

Selskapet arbeider kontinuerlig med kredittsikring av kundefordringer. En stor del av selskapets kunder er stat, fylke, kommuner og større entreprenørselskaper i norske kroner. Risiko ved salg til disse anses liten og historiske tap er lave. Det foreligger ingen store uoppgjorte reskontroposter med betydelig kredittrisiko ut over de som er hensyntatt i regnskapet.



Resultatdisponering

Selskapets årsresultat foreslås overført til annen opptjent egenkapital. Det vises for øvrig til regnskapets note 8.

Oslo, 22.mars 2021

I styret for Peab Asphalt Norge AS

Karl-Gunnar Karlsson (el.sign)
Styreleder

Håkan Jakobsson (el.sign)
Styremedlem

Espen Østreng (el.sign)
Styremedlem

Ingrid Therese Tjøsvold (el.sign)
Daglig leder



Peab Asfalt Norge AS

RESULTATREGNSKAP

Tall i hele tusen

	Note	2020	2019
Salgsinntekter	10, 14	1 498 664	555 749
Andre driftsinntekter		2 527	781
Sum driftsinntekter		1 501 192	556 530
Varekostnad	14	924 851	361 055
Lønnskostnad	11	273 426	95 531
Avskrivninger	1, 2	45 543	17 751
Andre driftskostnader	2,11,14	260 737	82 100
Sum driftskostnader		1 504 557	556 437
Driftsresultat		-3 365	93
Inntekt fra investering i felleskontrollert selskap	3	11 814	0
Renteinntekt fra foretak i samme konsern	14	2 791	3 550
Annen renteinntekt		322	234
Annen finansinntekt	14	7 665	263
Rentekostnad til foretak i samme konsern	14	11 303	1 405
Annen rentekostnad		1 283	987
Annen finanskostnad	14	1 021	215
Ordinært resultat før skattekostnad		5 621	1 534
Skattekostnad på ordinært resultat	12	-126 976	343
Årsresultat		132 598	1 191
<i>Disponering (dekning) av årsresultatet:</i>			
Overført til (fra) annen egenkapital	8	132 598	1 191
Sum disponert (dekket)		132 598	1 191



Peab Asfalt Norge AS

BALANSE PR. 31.12.

Tall i hele tusen

EIENDELER	Note	2020	2019
Konsesjoner, patenter o.l.	1	1 309	768
Utsatt skattefordel	12	138 514	15 266
Goodwill	1	1 169	0
Sum immaterielle eiendeler		140 992	16 034
Tomter, bygninger o.a. fast eiendom	2	13 740	6 689
Maskiner og anlegg	2	130 446	67 326
Driftsløsøre, inventar o.a. utstyr	2	4 262	923
Sum varige driftsmidler		148 448	74 938
Lån til foretak i samme konsern	13	0	88 000
Investering i felleskontrollert selskap	3	62 687	0
Andre langsiktige fordringer	5	40	156
Sum finansielle anleggsmidler		62 727	88 156
SUM ANLEGGSMIDLER		352 166	179 128
Varer	4	42 733	3 684
Kundefordringer	5, 13	156 522	52 686
Andre kortsiktige fordringer	13	9 247	3 908
Konsernfordringer	13	76 948	27 422
Sum fordringer		242 717	84 016
Bankinnskudd, kontanter o.l.	7	2	1
SUM OMLØPSMIDLER		285 452	87 701
SUM EIENDELER		637 619	266 829

**Peab Asfalt Norge AS**

BALANSE PR. 31.12.

Tall i hele tusen

EGENKAPITAL OG GJELD	Note	2020	2019
Aksjekapital	8, 9	3 000	3 000
Overkurs	8	31 492	31 492
Annen innskutt egenkapital	8	142 202	170 274
Sum innskutt egenkapital		176 694	204 767
Annen egenkapital	8	0	1 191
Sum annen egenkapital		0	1 191
SUM EGENKAPITAL		176 694	205 957
Andre avsetninger for forpliktelser	5	30 824	2 704
Sum avsetninger for forpliktelser		30 824	2 704
Gjeld til kredittinstitusjoner	2, 5, 6	14 367	3 056
Langsiktig konserngjeld	13	214 535	0
Sum annen langsiktig gjeld		228 902	3 056
Gjeld til kredittinstitusjoner	2, 6	11 002	5 326
Leverandørgjeld	13	47 457	18 159
Skyldige offentlige avgifter		35 267	16 183
Kortsiktig konserngjeld	13	39 384	0
Annen kortsiktig gjeld	5	68 089	15 445
Sum kortsiktig gjeld		201 199	55 112
SUM GJELD		460 925	60 872
SUM EGENKAPITAL OG GJELD		637 619	266 829

Oslo, 22.03.2021

(el.sign)	(el.sign)	(el.sign)	(el.sign)
Karl-Gunnar Karlsson	Håkan Jakobsson	Espen Østreng	Ingrid Therese Tjøsvold
Styrets leder	Styremedlem	Styremedlem	Daglig leder



Peab Asfalt Norge AS KONTANTSTRØMOPPSTILLING

Tall i hele tusen

	2020	2019
Kontantstrømmer fra operasjonelle aktiviteter		
Resultat før skatt	5 621	1 534
Gevinst ved salg av anleggsmidler	-1 484	-781
Gevinst ved salg av aksjer	-7 528	0
Ordinære avskrivninger	45 543	17 751
Endring i varelager	6 153	-570
Endring i kundefordringer	-19 615	35 282
Endring i leverandørgjeld	-46 728	-28 311
Endring i andre tidsavgrensningsposter	50 716	-6 891
Netto kontantstrøm fra operasjonelle aktiviteter	32 677	18 013
Kontantstrømmer fra investeringsaktiviteter		
Innbetalinger ved salg av varige driftsmidler	2 421	9 254
Utbetalinger ved kjøp av varige driftsmidler	-36 669	-16 664
Innbetalinger ved salg av aksjer og obligasjoner m.v.	81 203	0
Innbetalinger av utbytte	4 000	0
Utbetalinger ved kjøp av aksjer og obligasjoner m.v.	-295 147	0
Netto kontantstrøm fra investeringsaktiviteter	-244 192	-7 410
Kontantstrømmer fra finansieringsaktiviteter		
Innbetalinger ved opptak av rentebærende gjeld	378 622	0
Utbetalinger ved nedbetaling av rentebærende gjeld	-296 881	-8 697
Innbetalinger ved tilbakebetaling på konsernlån	88 000	0
Utbetalinger ved utlåning til konsern	-60 000	0
Innbetalinger av konsernbidrag	22 422	52 351
Netto endring i konsernkontoordning	79 353	-54 258
Netto kontantstrøm fra finansieringsaktiviteter	211 516	-10 603
Netto kontantstrøm for perioden	1	0
Beholdning av kontanter og kontantekvivalenter ved periodens begynnelse	1	1
Beholdning av kontanter og kontantekvivalenter ved periodens slutt	2	1

Sammenligningstall som følge av fusjon er ikke omarbeidet.



Peab Asphalt Norge AS VESENTLIGE REGNSKAPSPRINSIPPER

Årsregnskapet er satt opp i samsvar med regnskapsloven og god regnskapsskikk.

Selskapet overtok aksjen i YIT Norge AS den 1. april 2020. Med virkning fra 1. januar 2020 er asfaltvirksomheten til YIT Norge (herunder aksjene i Nordasfalt AS) utfisjonert til Asphalt Hjelpeselskap AS, som deretter er innfusjonert i selskapet. Fusjonen er gjennomført til selskapskontinuitet da det er den modell som best reflekterer styring og risiko. Det er ikke utstedt vederlag. Sammenligningstall er ikke omarbeidet. Det har ikke vært behov for harmonisering av regnskapsprinsipper, men selskapet har gått over til å bruke egenkapitalmetoden for aksjer i felleskontrollert selskap.

Bruk av estimater

Utarbeidelse av regnskaper i samsvar med regnskapsloven krever bruk av estimater. Videre krever anvendelse av selskapets regnskapsprinsipper at ledelsen må utøve skjønn. Områder som i stor grad inneholder slike skjønnsmessige vurderinger, høy grad av kompleksitet, eller områder hvor forutsetninger og estimater er vesentlige for årsregnskapet, er beskrevet i notene.

Aksjer i datterselskap

Med datterselskap menes selskap der morselskapet normalt har en eierandel på over 50%, hvor investeringen er av langvarig og strategisk karakter og hvor selskapet har bestemmende innflytelse. Investeringene vurderes til anskaffelseskost med mindre nedskrivning har vært nødvendig. Det foretas nedskrivning til virkelig verdi når verdifall skyldes årsaker som ikke kan antas å være forbigående og det må anses nødvendig etter god regnskapsskikk. Nedskrivninger reverseres når grunnlaget for nedskrivning ikke lenger er til stede.

Aksjer i felleskontrollert selskap

Selskapet bruker egenkapitalmetoden for felleskontrollerte selskaper fra det tidspunktet felles kontroll oppnås og inntil slik kontroll opphører. Resultatandel er basert på resultat etter skatt i det selskapet hvor man har investert med fradrag for eventuelle interne gevinster. I resultatregnskapet er resultatandelen vist under finansposter. Hvis tapsandel overstiger investeringen, reduseres balanseført verdi til null og ytterligere tap regnskapsføres ikke med mindre selskapet har en forpliktelse til å dekke tapet. Utbyttet reduserer balanseført verdi året for utbetaling.

Salgsinntekter

Inntekter ved salg av varer og tjenester vurderes til virkelig verdi av vederlaget, netto etter fradrag for merverdiavgift, retur, rabatter og andre avslag. Salg av varer resultatføres når selskapet har levert arbeid og produkter til kunden og det ikke er uopfylte forpliktelser som kan påvirke kundens aksept av leveringen. Levering er ikke foretatt før arbeid og produktene er utført/sendt til avtalt sted og risiko for tap og ukurans er overført til kunden. Tjenester inntektsføres i takt med utførelsen.

Kostnadsføringstidspunkt / sammenstilling

Utgifter sammenstilles med og kostnadsføres samtidig med de inntekter utgiftene kan henføres til. Utgifter som ikke kan henføres direkte til inntekter, kostnadsføres når de påløper. Ved omstrukturering og nedleggelse av virksomhet kostnadsføres samtlige utgifter knyttet til dette på beslutningstidspunktet. Selskapet foretar i liten grad sikring av innsatsfaktorer til fremtidig bruk i produksjon, og sikring blir først gjort når ordre er inngått. Realiserte og urealiserte sikringer relatert til bitumen tilordnes tilhørende resultatpost.

Klassifisering av balanseposter

Eiendeler bestemt til varig eie eller bruk klassifiseres som anleggsmidler. Eiendeler som er tilknyttet varekretsløpet klassifiseres som omløpsmidler. Fordringer for øvrig klassifiseres som omløpsmidler dersom de skal tilbakebetales innen ett år. For gjeld er analoge kriterier lagt til grunn.

Anskaffelseskost

Anskaffelseskost for eiendeler omfatter kjøpesummen for eiendelen, med fradrag for bonuser, rabatter og lignende, og med tillegg for kjøpsutgifter (frakt, toll, offentlige avgifter som ikke refunderes og eventuelle andre direkte kjøpsutgifter). Ved kjøp i utenlandsk valuta balanseføres eiendelen til kursen på transaksjonstidspunktet.

For varige driftsmidler og immaterielle eiendeler omfatter anskaffelseskost også direkte utgifter for å klargjøre eiendelen for bruk, for eksempel utgifter til testing av eiendelen.

Immaterielle eiendeler og goodwill

Goodwill har oppstått i forbindelse med kjøp av datterselskap. Goodwill avskrives over forventet levetid.

Utgifter til egne utviklingsaktiviteter kostnadsføres løpende.

Utgifter til andre immaterielle eiendeler balanseføres i den grad det kan identifiseres en fremtidig økonomisk fordel knyttet til utvikling av en identifiserbar immateriell eiendel, og utgiftene kan måles pålitelig. I motsatt fall kostnadsføres slike utgifter løpende. Balanseført utvikling avskrives lineært over økonomisk levetid.



Varige driftsmidler

Varige driftsmidler balanseføres og avskrives lineært over driftsmidlenes forventede utnyttbare levetid. Tomter avskrives ikke. Ved endring i avskrivningsplan fordeles virkningen over gjenværende avskrivningstid ("knekkpunktmetoden"). Vedlikehold av driftsmidler kostnadsføres løpende under driftskostnader. Påkostninger og forbedringer tillegges driftsmidlets kostpris og avskrives i takt med driftsmidlet. Skillet mellom vedlikehold og påkostning/forbedring regnes i forhold til driftsmidlets stand på anskaffelsestidspunktet. Leide (leasede) driftsmidler balanseføres som driftsmidler dersom leiekontrakten anses som finansiell. Øvrige operasjonelle avtaler føres som driftskostnad.

Nedskrivning av anleggsmidler

Ved indikasjon om at balanseført verdi av et anleggsmiddel er høyere enn virkelig verdi, foretas det test for verdifall. Testen foretas for det laveste nivå av anleggsmidler som har selvstendige kontantstrømmer. Dersom balanseført verdi er høyere enn både salgsverdi og gjenvinnbart beløp (nåverdi ved fortsatt bruk/eie), foretas det nedskrivning til det høyeste av salgsverdi og gjenvinnbart beløp. Tidligere nedskrivninger, med unntak for nedskrivning av goodwill, reverseres dersom forutsetningene for nedskrivningen ikke lenger er til stede.

Varelager

Varer vurderes til det laveste av anskaffelseskost (etter FIFO-prinsippet) og virkelig verdi. For råvarer brukes gjenanskaffelseskost som tilnærming til virkelig verdi. For ferdigvarer og varer under tilvirkning består anskaffelseskost av utgifter til produktutforming, materialforbruk, direkte lønn, og andre direkte og indirekte produksjonskostnader (basert på normal kapasitet). Virkelig verdi er estimert salgspris fratrukket nødvendige utgifter til ferdigstillelse og salg. Bare variable utgifter anses nødvendige for å selge ferdigtilvirkede varer, mens også faste tilvirkningskostnader inkluderes som nødvendige for varer som ikke er ferdigtilvirket.

Fordringer

Kundefordringer føres opp i balansen til pålydende etter fradrag for avsetning til forventede tap. Avsetning til tap gjøres på grunnlag av individuelle vurderinger av de enkelte fordringene og en tilleggsavsetning som skal dekke øvrig påregnelig tap. Vesentlige økonomiske problemer hos kunden, sannsynligheten for at kunden vil gå konkurs eller gjennomgå økonomisk restrukturering, samt utsettelse og mangler ved betalinger, anses som indikatorer på at kundefordringer må nedskrives.

Andre fordringer, både omløpsmidler og anleggsfordringer, føres opp til det laveste av pålydende og virkelig verdi. Virkelig verdi er nåverdien av forventede fremtidige innbetalinger. Det foretas likevel ikke neddiskontering når effekten av neddiskontering er uvesentlig for regnskapet. Avsetning til tap vurderes på samme måte som for kundefordringer.

Utenlandsk valuta

Fordringer og gjeld i utenlandsk valuta vurderes etter kursen ved regnskapsårets slutt. Kursgevinster og kurstap knyttet til varesalg og varekjøp i utenlandsk valuta føres som salgsinntekter og varekostnad.

Gjeld

Gjeld, med unntak for enkelte avsetninger for forpliktelser, balanseføres til nominelt gjeldsbeløp.

Garantiarbeider/reklamasjoner og avsetning for forpliktelser

Garantiarbeider og andre forpliktelser knyttet til avsluttede salg vurderes til estimert fremtidig kostnad for slikt arbeid. Estimert beregnes med utgangspunkt i historiske tall for garantiarbeider, men hensyntatt for eksempel endring i kvalitetssikringsrutiner og endring i produktspekter. Avsetninger for garantier og opprydding føres opp under "Avsetning for forpliktelser" og "Annen kortsiktig gjeld", og endringen i avsetningen kostnadsføres.

Pensjoner

Selskapet har innskuddsordning for pensjon. Pensjonsordningen er finansiert gjennom innbetalinger til forsikringsselskap, med unntak av AFP-ordningen.

Ved innskuddsplaner betaler selskapet innskudd til et forsikringsselskap. Selskapet har ingen ytterligere betalingsforpliktelse etter at innskuddene er betalt. Innskuddene regnskapsføres som lønnskostnad. Eventuelle forskuddsbetalte innskudd balanseføres som eiendel (pensjonsmidler) i den grad innskuddet kan refunderes eller redusere fremtidige innbetalinger.

Skatt

Skattekostnaden i resultatregnskapet omfatter både periodens betalbare skatt og endring i utsatt skatt. Utsatt skatt beregnes med årets skattesats på grunnlag av midlertidige forskjeller mellom regnskapsmessige og skattemessige verdier, samt eventuelt ligningsmessig underskudd til fremføring ved utgangen av regnskapsåret. Skatteøkende og skattereduserende midlertidige forskjeller som reverserer eller kan reversere i samme periode, er utlignet.

Kontantstrømpoppstilling

Kontantstrømpoppstillingen utarbeides etter den indirekte metoden. Kontanter og kontantekvivalenter omfatter kontanter, bankinnskudd og andre kortsiktige likvide plasseringer. Selskapet deltar i Peabs konsernkontoordning. Saldo presenteres som konsernmellomværende og endring presenteres som "Netto endring i konsernkontoordning" i kontantstrømpoppstillingen.



Peab Asphalt Norge AS

NOTER TIL REGNSKAPET FOR 2020

Tall i hele tusen

Note 1 Immaterielle eiendeler og goodwill

Immaterielle eiendeler og goodwill	Rettigheter	Goodwill	Sum
Anskaffelseskost 01.01.2020	1 200	0	1 200
Tilgang fusjon	7 026	70 633	77 659
Avgang	-4 857	0	-4 857
Anskaffelseskost 31.12.2020	3 369	70 633	74 002
Akkumulerte avskr. 01.01.2020	432	0	432
Tilgang fusjon	5 595	66 100	71 695
Årets avskrivninger	891	3 363	4 254
Avgang	-3 076	0	-3 076
Akkumulerte avskrivninger 31.12.2020	2 060	69 464	73 305
Balanseført verdi 31.12.2020	1 309	1 169	2 478

Forventet økonomisk levetid 3 - 50 år 20 år

Goodwill gjelder oppkjøp av henholdsvis Icopal Vei AS og Mesta Industri AS. En avskrivningstid på goodwill på 20 år begrunnes med at dette var et strategisk oppkjøp av en virksomhet med godt markedspotensiale for fremtiden.

Note 2 Varige driftsmidler

Varige driftsmidler	Tomter / bygninger	Maskiner / anlegg ol.	Driftsløsøre / inventar ol.	Sum
Anskaffelseskost 01.01.2020	10 941	184 948	1 588	197 477
Tilgang fusjon	12 165	386 885	27 438	426 488
Tilgang kjøpte driftsmidler	0	36 669	0	36 669
Avgang	-1 065	-20 774	0	-21 839
Anskaffelseskost 31.12.2020	22 041	587 728	29 026	638 795
Akkumulerte avskr./nedskr. 01.01.	4 252	117 622	665	122 539
	4 513	319 299	23 822	347 634
Avgang	-1 065	-20 049	0	-21 114
Årets avskrivninger	601	40 411	277	41 289
Akkumulerte avskr./nedskr 31.12.:	8 301	457 283	24 764	490 348
Bokført verdi 31.12.2020	13 740	130 446	4 262	148 448

Forventet økonomisk levetid 0 - 50 år 3 - 25 år 3 - 7 år
Avskrivningsmetode Lineær Lineær Lineær

Av bokført verdi utgjør 21 658 maskiner og produksjonsutstyr som er leaset og pantsatt. Estimert verdi av framtidig leie av balanseførte driftsmidler:

	1 år	2-5 år	Over 5 år	Sum
Nominell	11 002	14 045	322	25 369
Nåverdi	10 782	13 202	287	24 271

Årlig leie av ikke balanseførte driftsmidler utgjør 60 082. Avtalenes varighet er 1-10 år og vedrører leie av kontor, maskiner, lager tomteleie og inventar.

Selskapet har ved utgangen av året ingen pågående investeringer.

Selskapet har inngått bindende avtaler om fremtidige kjøp av varige driftsmidler for 8 200.



Note 3 Felleskontrollert selskap

Firmanavn/forretningskontor	Stemme- /eierandel	Anskaffelse kost	Bokført verdi 01.01.2020	Overgang EK- metoden	Resultat- andel 2020	Bokført verdi 31.12.2020
Nordasfalt AS, Bodø	50.00%	4 750	4 750	46 123	11 814	62 687

I 2019 var det avsatt 4 000 i utbytte som er utbetalt i 2020. Det er ingen urealiserte gevinster eller tap mellom selskapene. For ytterligere opplysninger vises det til prinsippnote.

Note 4 Varer

Varebeholdning	2020	2019
Bitumen, bindemidler og andre råvarer til asfaltvirksomhet	42 733	3 684
Sum	42 733	3 684

Note 5 Fordringer og gjeld

Kundefordringer	2020	2019
Kundefordringer til pålydende	164 958	57 327
Avsetning til tap på kundefordringer	-8 436	-4 641
Kundefordringer i balansen	156 522	52 686

Fordringer med forfall senere enn ett år	2020	2019
Depositum og pensjonsmidler	40	156
Sum	40	156

Langsiktig gjeld med forfall senere enn fem år	2020	2019
Leasinggjeld	322	0
Sum	322	0

Note 6 Pantstillelser og garantier

Balanseført verdi av gjeld med sikkerhetsstillelser	2020	2019
Leasinggjeld	25 369	8 382
Sum	25 369	8 382

Note 7 Bundne bankinnskudd, trekkrettigheter m.v.

Selskapet har etablert garanti for skattetrekksmidler på 5 000. Ingen bundne bankinnskudd foreligger. Selskapet deltar i en konsernkontoordning. Saldo presenteres som konsernmellomværende.

Note 8 Egenkapital

Årets endring i egenkapital	Aksjekapital	Overkurs	Annen innskutt egenkapital	Annen egenkapital	Sum
Egenkapital 01.01.2020	3 000	31 492	170 274	1 191	205 957
Effekt overgang til egenkapitalmetoden				46 123	46 123
Kontinuitetsdifferanse fusjon				-221 203	-221 203
Mottat konsernbidrag			13 219		13 219
Årets resultat				132 598	132 598
Disponering			-41 292	41 292	0
Egenkapital 31.12.2020	3 000	31 492	142 202	-	176 694

For nærmere opplysninger om fusjon vises det til prinsippnote.



Note 9 Aksjekapital og aksjonærinformasjon

Aksjekapitalen på kr 3 000 000 består av 100 000 aksjer pålydende kr 30.

Oversikt over aksjonærer 31.12.2020

Navn	Aksje-klasse	Antall aksjer	Eierandel	Stemmeandel
Peab Asfalt AB	Ordinær	100 000	100 %	100 %
Sum		100 000	100 %	100 %

Konsernregnskapet til Peab AB, som er konsernspiss til selskapet, er tilgjengelig på www.peab.com.

Note 10 Driftsinntekter

Fordeling på virksomhetsområder	2020	2019
Entreprenørarbeid	1 310 586	537 361
Salg av asfalt, bitumen, steinmaterialer ol.	176 610	18 367
Gevinst ved salg av driftsmidler	2 527	781
Utleie av varige driftsmidler og personell	7 619	0
Diverse andre driftsinntekter	3 850	21
Sum	1 501 192	556 530

Geografisk fordeling	2020	2019
Norge	1 500 843	1 689 613
Sverige	349	0
Sum	1 501 192	556 530

Note 11 Lønnskostnader, antall ansatte, godtgjørelser, lån til ansatte m.v.

Lønnskostnader	2020	2019
Lønninger	214 035	74 013
Arbeidsgiveravgift	28 666	11 968
Pensjonskostnader	11 247	3 435
Andre ytelser	19 478	6 115
Sum	273 426	95 531

Gjennomsnittlig antall årsverk	2020	2019
	296	116

Ytelser til ledende personer	Daglig leder	Styret
Lønn/bonus/styre godtgjørelse	2 907	0
Pensjonsutgifter	63	0
Annen godtgjørelse	180	0
Sum	3 150	0

Det er i 2020 kostnadsført 27 i honorar til tidligere valgt styre. Det er ikke gitt lån eller sikkerhetsstillelse til daglig leder, styret eller andre nærstående parter. Daglig leder har rett til 8 måneders sluttvederlag ved eventuelt opphør av ansettelsesforhold.

Selskapet har en kollektiv pensjonsordning som omfatter alle ansatte. Ordningen er en innskuddsordning. Årets pensjonspremie er regnskapsført som pensjonskostnad. Pensjonsordningen tilfredsstiller kravene i lov om obligatorisk tjenestepensjon.

Kostnadsført godtgjørelse til revisor	2020	2019
Lovpålagt revisjon	432	333
Skatterådgivning (inkl. teknisk bistand med ligningspapirer), før 1.april 2020	100	0
Annen bistand, før 1.april 2020	981	0
Sum godtgjørelse til revisor	1 513	333



Note 12 Skatt

Midlertidige forskjeller som inngår i grunnlaget for utsatt skattefordel	2020	2019
Varige driftsmidler	-16 393	-13 829
Fordringer	-8 436	-4 641
Balansførte leieavtaler	-3 446	-22
Gevinst- og tapskonto	2 850	-122
Avsetning m.v.	-30 824	-2 704
Pensjonsmidler	0	116
Netto midlertidige forskjeller som inngår i grunnlag for skattekostnaden	-56 249	-21 202
Finansielle instrumenter	-836	0
Akkumulert fremførbart underskudd	-572 523	-66 632
Avskåret rentefradrag	-49 454	0
Grunnlag for utsatt skattefordel i balansen	-679 062	-87 834
Herav ikke balansført	49 454	18 442
Utsatt skattefordel i balansen	-138 514	-15 266

Ikke balansført gjelder fremførbart underskudd og avskåret rentefradrag. Balansført utsatt skattefordel er sannsynliggjort gjennom fremtidig inntjening.

Grunnlag for betalbar skatt	2020	2019
Resultat før skattekostnad	5 621	1 534
Resultatandel investering i FKV	-11 814	0
Permanente forskjeller	-7 592	26
Endring i midlertidige forskjeller	25 666	2 230
Mottatt konsernbidrag	16 948	57 563
Endring underskudd til fremføring	-28 829	-61 353
Skattepliktig inntekt (grunnlag for betalbar skatt i balansen)	0	0

Fordeling av skattekostnaden	2020	2019
Betalbar skatt på mottatt konsernbidrag	-3 728	-12 664
Endring utsatt skattefordel	-123 248	13 007
Skattekostnad i resultatregnskapet	-126 976	343

Avstemming av årets skattekostnad	2020	2019
Regnskapsmessig resultat før skattekostnad	5 621	1 534
Beregnet skatt	1 237	337
Skattekostnad i resultatregnskapet	-126 976	343
Differanse	-128 213	6

Differansen består av følgende:

Skatteeffekt av resultatandel og permanente forskjeller	-4 269	6
Oppført utsatt skattefordel o.l.	-123 943	0
Sum forklart differanse	-128 213	6

Betalbar skatt i balansen	0	0
----------------------------------	----------	----------



Note 13 Mellomværende med nærstående parter

Kundefordringer	2020	2019
Foretak i samme konsern	32 870	19 226
Felleskontrollerte selskaper	651	0
Sum	33 521	19 226
Fordring konsernkonto, konsernbidrag og lån	2020	2019
Foretak i samme konsern	76 948	115 422
Sum	76 948	115 422
Leverandørgjeld	2020	2019
Foretak i samme konsern	3 293	2 751
Felleskontrollerte selskaper	0	0
Sum	3 293	2 751
Gjeld konsernkonto og påløpte renter	2020	2019
Foretak i samme konsern	39 384	0
Sum	39 384	0
Lånegjeld	2020	2019
Foretak i samme konsern	214 535	0
Sum	214 535	0

Note 14 Transaksjoner med nærstående parter

Salg av varer og tjenester	2020	2019
Foretak i samme konsern	63 715	41 234
Felleskontrollert selskap	12 992	0
Sum	76 707	41 234
Kjøp av varer og tjenester	2020	2019
Foretak i samme konsern	28 087	18 899
Felleskontrollert selskap	41 288	0
Sum	69 375	18 899
Utbytte	2020	2019
Felleskontrollert selskap	4 000	0
Sum	4 000	0
Rente- og finanskostnader	2020	2019
Foretak i samme konsern	11 525	1 405
Sum	11 525	1 405
Renteinntekter	2020	2019
Foretak i samme konsern	2 791	3 550
Sum	2 791	3 550
Økonomi-, IT- og administrasjonskostnader, forsikringer, leie av kjøretøy mv	2020	2019
Foretak i samme konsern	17 793	8 149
Sum	17 793	8 149

Selskapet har i 2020 solgt aksjen i Swerock AS til Swerock AB med en fortjeneste på 7 559.