



ÅRSREGNSKAPET FOR REGNSKAPSÅRET 2022 - GENERELL INFORMASJON

Enheten

Organisasjonsnummer: 937 585 543
Organisasjonsform: Aksjeselskap
Foretaksnavn: GROTNES STEEL AS
Forretningsadresse: Terminalveien
8626 MO I RANA

Regnskapsår

Årsregnskapets periode: 01.01.2022 - 31.12.2022

Konsern

Morselskap i konsern: Nei

Regnskapsregler

Regler for små foretak benyttet: Ja
Benyttet ved utarbeidelsen av årsregnskapet til selskapet: Regnskapslovens alminnelige regler

Årsregnskapet fastsatt av kompetent organ

Bekreftet av representant for selskapet: Erling Remy Pedersen
Dato for fastsettelse av årsregnskapet: 13.03.2023

Grunnlag for avgivelse

År 2022: Årsregnskapet er elektronisk innlevert
År 2021: Tall er hentet fra elektronisk innlevert årsregnskap fra 2022

Det er ikke krav til at årsregnskapet m.v. som sendes til Regnskapsregisteret er undertegnet. Kontrollen på at dette er utført ligger hos revisor/enhetens øverste organ. Sikkerheten ivaretas ved at innsender har rolle/rettighet for innsending av årsregnskapet via Altinn, og ved at det bekreftes at årsregnskapet er fastsatt av kompetent organ.

Brønnøysundregistrene, 19.06.2024



Resultatregnskap

Beløp i: NOK	Note	2022	2021
RESULTATREGNSKAP			
Inntekter			
Salgsinntekt		52 785 535	31 138 854
Annen driftsinntekt		826 000	1 033 611
Sum inntekter		53 611 535	32 172 465
Kostnader			
Varekostnad		25 421 356	15 595 088
Lønnskostnad	1	9 532 455	7 372 024
Avskrivning av driftsmidler og immaterielle eiendeler	2	268 781	289 972
Annen driftskostnad	1	10 556 640	8 972 073
Sum kostnader		45 779 232	32 229 157
Driftsresultat		7 832 303	-56 692
Finansinntekter og finanskostnader			
Annen renteinntekt			183
Annen finansinntekt		14 295	122 508
Sum finansinntekter		14 295	122 690
Annen rentekostnad		531 022	443 531
Annen finanskostnad			1 516
Sum finanskostnader		531 022	445 047
Netto finans		-516 727	-322 356
Ordinært resultat før skattekostnad		7 315 576	-379 049
Skattekostnad på resultat	4	1 627 911	-62 943
Ordinært resultat etter skattekostnad		5 687 665	-316 106
Årsresultat	6	5 687 665	-316 106
Årsresultat etter minoritetsinteresser		5 687 665	-316 106
Totalresultat		5 687 665	-316 106



Resultatregnskap

Beløp i: NOK	Note	2022	2021
Overføringer og disponeringer			
Konsernbidrag			-2 378 809
Avgitt konsernbidrag		5 687 665	
Avsatt til annen egenkapital			2 062 703
Sum overføringer og disponeringer		5 687 665	-316 106



Balanse

Beløp i: NOK	Note	2022	2021
BALANSE - EIENDELER			
Anleggsmidler			
Immaterielle eiendeler			
Utsatt skattefordel	4		345 208
Sum immaterielle eiendeler			345 208
Varige driftsmidler			
Tomter, bygninger o.a. fast eiendom	2	179 386	232 886
Maskiner og anlegg	2	1 043 551	1 029 167
Skip og flytende installasjoner	2		
Driftsløsøre, inventar o.a. utstyr	2	169 613	151 394
Sum varige driftsmidler	2	1 392 550	1 413 447
Finansielle anleggsmidler			
Lån til foretak i samme konsern	3		
Investeringer i aksjer og andeler		2 800	2 800
Sum finansielle anleggsmidler		2 800	2 800
Sum anleggsmidler		1 395 350	1 761 455
Omløpsmidler			
Varer			
Sum varer		21 093 483	16 511 990
Fordringer			
Kundefordringer	3	14 245 117	9 096 911
Andre kortsiktige fordringer	3	165 678	140 850
Konsernfordringer			3 049 755
Sum fordringer	3	14 410 796	12 287 517
Bankinnskudd, kontanter og lignende			
Bankinnskudd, kontanter o.l.		1 467 123	1 617 003
Sum bankinnskudd, kontanter og lignende		1 467 123	1 617 003
Sum omløpsmidler		36 971 402	30 416 510



Balanse

Beløp i: NOK	Note	2022	2021
SUM EIENDELER		38 366 752	32 177 964

BALANSE - EGENKAPITAL OG GJELD

Egenkapital

Innskutt egenkapital

Aksjekapital	5	5 000 000	5 000 000
Beholdning av egne aksjer	5		
Overkurs		530 000	530 000
Sum innskutt egenkapital		5 530 000	5 530 000

Opptjent egenkapital

Annen egenkapital		16 240 533	16 240 533
Sum opptjent egenkapital		16 240 533	16 240 533

Sum egenkapital	6	21 770 533	21 770 533
------------------------	---	-------------------	-------------------

Gjeld

Langsiktig gjeld

Utsatt skatt	4	144 889	
Sum avsetninger for forpliktelser		144 889	

Annen langsiktig gjeld

Gjeld til kredittinstitusjoner	3		
Langsiktig konserngjeld	3		
Øvrig langsiktig gjeld			7 190 726
Sum annen langsiktig gjeld			7 190 726

Sum langsiktig gjeld		144 889	7 190 726
-----------------------------	--	----------------	------------------

Kortsiktig gjeld

Kassekreditt		3 815 505	
Leverandørgjeld	3	5 896 422	1 495 070
Betalbar skatt	4	1 137 814	
Skyldig offentlige avgifter		1 007 770	969 715
Kortsiktig konserngjeld		2 637 910	
Annen kortsiktig gjeld	3	1 955 909	751 920
Sum kortsiktig gjeld	3	16 451 330	3 216 705



Balanse

Beløp i: NOK	Note	2022	2021
Sum gjeld		16 596 219	10 407 431
SUM EGENKAPITAL OG GJELD		38 366 752	32 177 964



Brønnøysundregistrene

ÅRSREGNSKAP FOR REGNSKAPSÅRET 2022 - GENERELL INFORMASJON

Journalnummer: 2023 343098

Enheten

Organisasjonsnummer: 937 585 543
Organisasjonsform: Aksjeselskap
Foretaksnavn: GROTNES STEEL AS
Forretningsadresse: Terminalveien
8626 MO I RANA

Regnskapsår

Årsregnskapets periode: 01.01.2022 - 31.12.2022

Konsern

Morselskap i konsern: Nei

Regnskapsregler

Regler for små foretak benyttet: Ja
Benyttet ved utarbeidelsen av
årsregnskapet til selskapet: Regnskapslovens alminnelige regler

Årsregnskapet fastsatt av kompetent organ

Bekreftet av representant for selskapet: Erling Remy Pedersen
Dato for fastsettelse av årsregnskapet: 13.03.2023

Grunnlag for avgivelse

År 2022: Årsregnskap er elektronisk innlevert.
År 2021: Tall er hentet fra elektronisk innlevert årsregnskap fra 2022.

Det er ikke krav til at årsregnskapet m.v. som sendes til Regnskapsregisteret er undertegnet. Kontrollen på at dette er utført ligger hos revisor/enhetens øverste organ. Sikkerheten ivaretas ved at innsender har rolle/rettighet for innsending av årsregnskapet via Altinn, og ved at det bekreftes at årsregnskapet er fastsatt av kompetent organ.

Brønnøysundregistrene, 03.04.2023



Organisasjonsnr: 937 585 543
GROTNES STEEL AS

RESULTATREGNSKAP

Beløp i: NOK	Note	2022	2021
RESULTATREGNSKAP			
Inntekter			
Salgsinntekt		52 785 535	31 138 854
Annen driftsinntekt		826 000	1 033 611
Sum inntekter		53 611 535	32 172 465
Kostnader			
Varekostnad		25 421 356	15 595 088
Lønnskostnad	1	9 532 455	7 372 024
Avskrivning av driftsmidler og immaterielle eiendeler	2	268 781	289 972
Annen driftskostnad	1	10 556 640	8 972 073
Sum kostnader		45 779 232	32 229 157
Driftsresultat		7 832 303	-56 692
Finansinntekter og finanskostnader			
Annen renteinntekt			183
Annen finansinntekt		14 295	122 508
Sum finansinntekter		14 295	122 690
Annen rentekostnad		531 022	443 531
Annen finanskostnad			1 516
Sum finanskostnader		531 022	445 047
Netto finans		-516 727	-322 356
Ordinært resultat før skattekostnad			
Skattekostnad på resultat	4	1 627 911	-62 943
Ordinært resultat etter skattekostnad		5 687 665	-316 106
Årsresultat	6	5 687 665	-316 106
Årsresultat etter minoritetsinteresser		5 687 665	-316 106
Totalresultat		5 687 665	-316 106
Overføringer og disponeringer			
Konsernbidrag			-2 378 809
Avgitt konsernbidrag		5 687 665	
Avsatt til annen egenkapital			2 062 703
Sum overføringer og disponeringer		5 687 665	-316 106





Organisasjonsnr: 937 585 543
GROTNES STEEL AS

BALANSE

Beløp i: NOK	Note	2022	2021
BALANSE - EIENDELER			
Anleggsmidler			
Immaterielle eiendeler			
Utsatt skattefordel	4		345 208
Sum immaterielle eiendeler			345 208
Varige driftsmidler			
Tomter, bygninger o.a.			
fast eiendom	2	179 386	232 886
Maskiner og anlegg	2	1 043 551	1 029 167
Skip og flytende installasjoner	2		
Driftsløsøre, inventar o. a. utstyr	2	169 613	151 394
Sum varige driftsmidler	2	1 392 550	1 413 447
Finansielle anleggsmidler			
Lån til foretak i samme konsern			
	3		
Investeringer i aksjer og andeler		2 800	2 800
Sum finansielle anleggsmidler		2 800	2 800
Sum anleggsmidler		1 395 350	1 761 455
Omløpsmidler			
Varer			
Sum varer		21 093 483	16 511 990
Fordringer			
Kundefordringer	3	14 245 117	9 096 911
Andre kortsiktige fordringer	3	165 678	140 850
Konsernfordringer			3 049 755
Sum fordringer	3	14 410 796	12 287 517
Bankinnskudd, kontanter og lignende			
Bankinnskudd, kontanter o. l.			
		1 467 123	1 617 003
Sum bankinnskudd, kontanter og lignende		1 467 123	1 617 003
Sum omløpsmidler		36 971 402	30 416 510
SUM EIENDELER		38 366 752	32 177 964



BALANSE - EGENKAPITAL OG GJELD

Egenkapital

Innskutt egenkapital

Aksjekapital	5	5 000 000	5 000 000
Beholdning av egne aksjer	5		
Overkurs		530 000	530 000
Sum innskutt egenkapital		5 530 000	5 530 000

Opptjent egenkapital

Annen egenkapital		16 240 533	16 240 533
Sum opptjent egenkapital		16 240 533	16 240 533

Sum egenkapital	6	21 770 533	21 770 533
------------------------	----------	-------------------	-------------------

Gjeld

Langsiktig gjeld

Utsatt skatt	4	144 889	
Sum avsetninger for forpliktelser		144 889	

Annen langsiktig gjeld

Gjeld til			
kredittinstitusjoner	3		
Langsiktig konserngjeld	3		
Øvrig langsiktig gjeld			7 190 726
Sum annen langsiktig gjeld			7 190 726

Sum langsiktig gjeld		144 889	7 190 726
-----------------------------	--	----------------	------------------

Kortsiktig gjeld

Kassekreditt		3 815 505	
Leverandørgjeld	3	5 896 422	1 495 070
Betalbar skatt	4	1 137 814	
Skyldig offentlige avgifter		1 007 770	969 715
Kortsiktig konserngjeld		2 637 910	
Annen kortsiktig gjeld	3	1 955 909	751 920
Sum kortsiktig gjeld	3	16 451 330	3 216 705

Sum gjeld		16 596 219	10 407 431
------------------	--	-------------------	-------------------

SUM EGENKAPITAL OG GJELD		38 366 752	32 177 964
---------------------------------	--	-------------------	-------------------



Organisasjonsnr: 937 585 543
GROTNES STEEL AS

NOTEOPPLYSNINGER - SELSKAP - alle poster oppgitt i hele tall

Note

Antall årsverk i regnskapsåret
10.00

Sum Beløp

Balanseført verdi 31.12. Varige driftsmidler Immaterielle eiend.

Konsernregnskap

Morselskapet sitt navn

Forretningskontor for morselskapet

Begrunnelse for at datterselskap er utelatt fra konsolideringen

Samlet beløp - tilknyttet selskap Årets Fjorårets

Samlet beløp - foretak i samme konsern Årets Fjorårets

Samlet beløp - foretak i samme konsern Årets Fjorårets

Samlet beløp - felles kontrollert virksomhet Årets Fjorårets

Pantstillelse Beløp

Beholdning av egne aksjer Antall Pålydende Andel av aksjek.



revisorpartner as

statsautorisert revisor



Til generalforsamlingen i
Grotnes Steel AS

UAVHENGIG REVISORS BERETNING

Uttalelse om revisjon av årsregnskapet

Konklusjon

Vi har revidert årsregnskapet for Grotnes Steel AS som viser et overskudd på kr. 5 687 655. Årsregnskapet består av balanse per 31. desember 2022 og resultatregnskap for regnskapsåret avsluttet per denne datoen og noter til årsregnskapet, herunder et sammendrag av viktige regnskapsprinsipper.

Etter vår mening

- Oppfyller årsregnskapet gjeldende lovkrav, og
- Gir årsregnskapet et rettviseende bilde av selskapets finansielle stilling per 31. desember 2022, og av dets resultater for regnskapsåret avsluttet per denne datoen i samsvar med regnskapslovens regler og god regnskapsskikk i Norge.

Grunnlag for konklusjonen

Vi har gjennomført revisjonen i samsvar med International Standards on Auditing (ISA-ene). Våre oppgaver og plikter i henhold til disse standardene er beskrevet nedenfor under "Revisors oppgaver og plikter ved revisjonen av årsregnskapet". Vi er uavhengige av selskapet i samsvar med kravene i relevante lover og forskrifter i Norge og International Code of Ethics for Professional Accountants (inkludert internasjonale uavhengighetsstandarder) utstedt av International Ethics Standards Board for Accountants (IESBA-reglene), og vi har overholdt våre øvrige etiske forpliktelser i samsvar med disse kravene. Innhentet revisjonsbevis er etter vår vurdering tilstrekkelig og hensiktsmessig som grunnlag for vår konklusjon.

Styrets og daglig leders ansvar for årsregnskapet

Ledelsen er ansvarlig for å utarbeide årsregnskapet og for at det gir et rettviseende bilde i samsvar med regnskapslovens regler og god regnskapsskikk i Norge. Ledelsen er også ansvarlig for slik intern kontroll som den finner nødvendig for å kunne utarbeide et årsregnskap som ikke inneholder vesentlig feilinformasjon, verken som følge av misligheter eller utilsiktede feil.

Ved utarbeidelsen av årsregnskapet må ledelsen ta standpunkt til selskapets evne til fortsatt drift og opplyse om forhold av betydning for fortsatt drift. Forutsetningen om fortsatt drift skal legges til grunn for årsregnskapet så lenge det ikke er sannsynlig at virksomheten vil bli avviklet.

Revisors oppgaver og plikter ved revisjonen av årsregnskapet

Vårt mål er å oppnå betryggende sikkerhet for at årsregnskapet som helhet ikke inneholder vesentlig feilinformasjon, verken som følge av misligheter eller utilsiktede feil, og å avgi en revisjonsberetning som inneholder vår konklusjon. Betryggende sikkerhet er en høy grad av sikkerhet, men ingen garanti for at en revisjon utført i samsvar med ISA-ene, alltid vil avdekke vesentlig feilinformasjon. Feilinformasjon kan oppstå som følge av misligheter eller utilsiktede feil. Feilinformasjon er å anse som vesentlig dersom den enkeltvis eller samlet med rimelighet kan forventes å påvirke de økonomiske beslutningene som brukerne foretar på grunnlag av årsregnskapet.




Til Generalforsamlingen i
Grotnes Steel AS
Side 2

For videre beskrivelse av revisors oppgaver og plikter vises det til
<https://revisorforeningen.no/revisjonsberetninger>.

Bergen, 13. mars 2023

revisorpartner as


Aage Sundal
statsautorisert revisor



Årsregnskap 2022

Grotnes Steel AS

Resultatregnskap
Balanse
Noter til regnskapet

Org.nr.: 937 585 543



revisorpartner as

statsautorisert revisor



Til generalforsamlingen i
Grotnes Steel AS

UAVHENGIG REVISORS BERETNING

Uttalelse om revisjon av årsregnskapet

Konklusjon

Vi har revidert årsregnskapet for Grotnes Steel AS som viser et overskudd på kr. 5 687 655. Årsregnskapet består av balanse per 31. desember 2022 og resultatregnskap for regnskapsåret avsluttet per denne datoen og noter til årsregnskapet, herunder et sammendrag av viktige regnskapsprinsipper.

Etter vår mening

- Oppfyller årsregnskapet gjeldende lovkrav, og
- Gir årsregnskapet et rettviseende bilde av selskapets finansielle stilling per 31. desember 2022, og av dets resultater for regnskapsåret avsluttet per denne datoen i samsvar med regnskapslovens regler og god regnskapsskikk i Norge.

Grunnlag for konklusjonen

Vi har gjennomført revisjonen i samsvar med International Standards on Auditing (ISA-ene). Våre oppgaver og plikter i henhold til disse standardene er beskrevet nedenfor under "Revisors oppgaver og plikter ved revisjonen av årsregnskapet". Vi er uavhengige av selskapet i samsvar med kravene i relevante lover og forskrifter i Norge og International Code of Ethics for Professional Accountants (inkludert internasjonale uavhengighetsstandarder) utstedt av International Ethics Standards Board for Accountants (IESBA-reglene), og vi har overholdt våre øvrige etiske forpliktelser i samsvar med disse kravene. Innhentet revisjonsbevis er etter vår vurdering tilstrekkelig og hensiktsmessig som grunnlag for vår konklusjon.

Styrets og daglig leders ansvar for årsregnskapet

Ledelsen er ansvarlig for å utarbeide årsregnskapet og for at det gir et rettviseende bilde i samsvar med regnskapslovens regler og god regnskapsskikk i Norge. Ledelsen er også ansvarlig for slik intern kontroll som den finner nødvendig for å kunne utarbeide et årsregnskap som ikke inneholder vesentlig feilinformasjon, verken som følge av misligheter eller utilsiktede feil.

Ved utarbeidelsen av årsregnskapet må ledelsen ta standpunkt til selskapets evne til fortsatt drift og opplyse om forhold av betydning for fortsatt drift. Forutsetningen om fortsatt drift skal legges til grunn for årsregnskapet så lenge det ikke er sannsynlig at virksomheten vil bli avvirket.

Revisors oppgaver og plikter ved revisjonen av årsregnskapet

Vårt mål er å oppnå betryggende sikkerhet for at årsregnskapet som helhet ikke inneholder vesentlig feilinformasjon, verken som følge av misligheter eller utilsiktede feil, og å avgi en revisjonsberetning som inneholder vår konklusjon. Betryggende sikkerhet er en høy grad av sikkerhet, men ingen garanti for at en revisjon utført i samsvar med ISA-ene, alltid vil avdekke vesentlig feilinformasjon. Feilinformasjon kan oppstå som følge av misligheter eller utilsiktede feil. Feilinformasjon er å anse som vesentlig dersom den enkeltvis eller samlet med rimelighet kan forventes å påvirke de økonomiske beslutningene som brukerne foretar på grunnlag av årsregnskapet.




Til Generalforsamlingen i
Grotnes Steel AS
Side 2

For videre beskrivelse av revisors oppgaver og plikter vises det til
<https://revisorforeningen.no/revisjonsberetninger>.

Bergen, 13. mars 2023

revisorpartner as


Aage Sundal
statsautorisert revisor



RESULTATREGNSKAP

GROTNES STEEL AS

DRIFTSINNEKTER OG DRIFTSKOSTNADER	Note	2022	2021
Salgsinntekt		52 785 535	31 138 854
Annen driftsinntekt		826 000	1 033 611
Sum driftsinntekter		53 611 535	32 172 465
Varekostnad		25 421 356	15 595 088
Lønnskostnad	1	9 532 455	7 372 024
Avskrivning av driftsmidler og immaterielle eiendeler	2	268 781	289 972
Annen driftskostnad	1	10 556 640	8 972 073
Sum driftskostnader		45 779 232	32 229 157
Driftsresultat		7 832 303	-56 692
FINANSINNEKTER OG FINANSKOSTNADER			
Annen renteinntekt		0	183
Annen finansinntekt		14 295	122 508
Annen rentekostnad		531 022	443 531
Annen finanskostnad		0	1 516
Resultat av finansposter		-516 727	-322 356
Resultat før skattekostnad		7 315 576	-379 049
Skattekostnad på resultat	4	1 627 911	-62 943
Resultat		5 687 665	-316 106
EKSTRAORDINÆRE INNEKTER OG KOSTNADER			
Årsresultat	6	5 687 665	-316 106
OVERFØRINGER			
Mottatt konsernbidrag		0	2 378 809
Avsatt konsernbidrag		5 687 665	0
Avsatt til annen egenkapital		0	2 062 703
Sum overføringer		5 687 665	-316 106



BALANSE

GROTNES STEEL AS

EIENDELER	Note	2022	2021
ANLEGGSMIDLER			
IMMATERIELLE EIENDELER			
Utsatt skattefordel	4	0	345 208
Sum immaterielle eiendeler		0	345 208
VARIGE DRIFTSMIDLER			
Tomter, bygninger o.a. fast eiendom	2	179 386	232 886
Maskiner og anlegg	2	1 043 551	1 029 167
Driftsløsøre, inventar o.a. utstyr	2	169 613	151 394
Sum varige driftsmidler	2	1 392 550	1 413 447
FINANSIELLE ANLEGGSMIDLER			
Investeringer i aksjer og andeler		2 800	2 800
Sum finansielle anleggsmidler		2 800	2 800
Sum anleggsmidler		1 395 350	1 761 455
OMLØPSMIDLER			
Lager av varer og annen beholdning		21 093 483	16 511 990
FORDRINGER			
Kundefordringer	3	14 245 117	9 096 911
Andre kortsiktige fordringer	3	165 678	140 850
Konsernfordringer		0	3 049 755
Sum fordringer	3	14 410 796	12 287 517
INVESTERINGER			
Bankinnskudd, kontanter o.l.		1 467 123	1 617 003
Sum omløpsmidler		36 971 402	30 416 510
Sum eiendeler		38 366 752	32 177 964


**BALANSE****GROTNES STEEL AS**

EGENKAPITAL OG GJELD	Note	2022	2021
EGENKAPITAL			
INNSKUTT EGENKAPITAL			
Aksjekapital	5	5 000 000	5 000 000
Overkurs		530 000	530 000
Sum innskutt egenkapital		5 530 000	5 530 000
OPPTJENT EGENKAPITAL			
Annen egenkapital		16 240 533	16 240 533
Sum opptjent egenkapital		16 240 533	16 240 533
Sum egenkapital	6	21 770 533	21 770 533
GJELD			
AVSETNING FOR FORPLIKTELSE			
Utsatt skatt	4	144 889	0
ANNEN LANGSIKTIG GJELD			
Øvrig langsiktig gjeld		0	7 190 726
Sum annen langsiktig gjeld		0	7 190 726
KORTSIKTIG GJELD			
Kassekreditt		3 815 505	0
Leverandørgjeld	3	5 896 422	1 495 070
Betalbar skatt	4	1 137 814	0
Skyldig offentlige avgifter		1 007 770	969 715
Konserngjeld		2 637 910	0
Annen kortsiktig gjeld	3	1 955 909	751 920
Sum kortsiktig gjeld	3	16 451 330	3 216 705
Sum gjeld		16 596 219	10 407 431
Sum egenkapital og gjeld		38 366 752	32 177 964

Styret i Grotnes Steel AS



Hallvar Einevoll
styreleder



Bjørnar Lillerødvann
styremedlem



Sigurd Geir Amland
nestleder



Stig Olaf Lønnum
styremedlem

GROTNES STEEL AS

SIDE 4



Regnskapsprinsipper

Årsregnskapet er satt opp i samsvar med regnskapsloven og NRS 8 - God regnskapsskikk for små foretak.

DRIFTSINNTEKTER

Inntektsføring ved salg av varer skjer på leveringstidspunktet. Tjenester inntektsføres etter hvert som de leveres.

SKATT

Skattekostnaden i resultatregnskapet omfatter både periodens betalbare skatt og endring i utsatt skatt. Utsatt skatt er beregnet med 22 % på grunnlag av de midlertidige forskjeller som eksisterer mellom regnskapsmessige og skattemessige verdier, samt ligningsmessig underskudd til fremføring ved utgangen av regnskapsåret. Skatteøkende og skattereduserende midlertidige forskjeller som reverserer eller kan reverseres i samme periode er utlignet og nettoført.

KLASSIFISERING OG VURDERING AV ANLEGGSMIDLER

Anleggsmidler omfatter eiendeler bestemt til varig eie og bruk. Anleggsmidler er vurdert til anskaffelseskost. Varige driftsmidler balanseføres og avskrives over driftsmidlets økonomiske levetid. Avskrivningsperioden for fast eiendom anskaffet etter 2009 er dekomponert i en del som gjelder råbygget og en del som gjelder faste tekniske installasjoner. Varige driftsmidler nedskrives til gjenvinnbart beløp ved verdifall som forventes ikke å være forbigående. Gjenvinnbart beløp er det høyeste av netto salgsverdi og verdi i bruk. Verdi i bruk er nåverdi av fremtidige kontantstrømmer knyttet til eiendelen. Nedskrivningen reverseres når grunnlaget for nedskrivningen ikke lenger er til stede.

KLASSIFISERING OG VURDERING AV OMLØPSMIDLER

Omløpsmidler og kortsiktig gjeld omfatter normalt poster som forfaller til betaling innen ett år etter balansedagen, samt poster som knytter seg til varekretsløpet. Omløpsmidler vurderes til laveste verdi av anskaffelseskost og virkelig verdi.

VARER

Varer er vurdert til det laveste av anskaffelseskost og netto salgsverdi.

FORDRINGER

Kundefordringer og andre fordringer oppføres til pålydende etter fradrag for avsetning til forventet tap. Avsetning til tap gjøres på grunnlag av en individuell vurdering av de enkelte fordringene.

Note 1 Lønnskostnader og antall årsverk

LØNSKOSTNADER

	2022	2021
Lønninger	6 976 518	6 391 950
Arbeidsgiveravgift	410 268	370 632
Pensjonskostnader	1 891 573	544 841
Andre ytelser	254 096	64 601
Sum	9 532 455	7 372 024

Selskapet har i 2022 sysselsatt 10 årsverk.

Det er innberettet lønn og andre godtgørelser for daglig leder med kr. 911.059 i 2022.





Note 2 Anleggsmidler

	Maskiner og anlegg	Driftsløsøre, inventar ol.	Sum
Anskaffelseskost pr. 01.01.22	2 812 821	270 251	3 083 072
+ Tilgang kjøpte driftsmidler	96 500	151 384	247 884
= Anskaffelseskost 31.12.22	2 909 321	421 635	3 330 956
Akkumulerte avskrivninger 31.12.22	1 723 205	215 199	1 938 404
= Bokført verdi 31.12.22	1 186 116	206 436	1 392 552
Årets ordinære avskrivninger	220 900	47 881	268 781
Økonomisk levetid	0-18 år	0-10 år	

Note 3 Mellomværende med selskap i samme konsern

	2022	2021
Fordringer		
Andre kortsiktige fordringer konsern	0	3 049 755
Sum	0	3 049 755
Gjeld		
Annen kortsiktig gjeld konsern	2 637 910	0
Sum	2 637 910	0

Note 4 Skatt

Årets skattekostnad	2022	2021
Resultatført skatt på ordinært resultat:		
Betalbar skatt	1 137 814	-670 946
Endring i utsatt skatt	490 097	608 003
Skattekostnad ordinært resultat	1 627 911	-62 943
Skattepliktig inntekt:		
Resultat før skatt	7 315 576	-379 049
Permanente forskjeller	84 022	92 994
Endring i midlertidige forskjeller	-512 407	-265 881
Mottatt konsernbidrag	0	3 049 755
Anvendelse av fremførbart underskudd	-1 715 308	-2 497 820
Skattepliktig inntekt	5 171 883	0
Betalbar skatt i balansen:		
Betalbar skatt på årets resultat	1 137 814	-670 946
Betalbar skatt på mottatt konsernbidrag	0	670 946
Sum betalbar skatt i balansen	1 137 814	0

Skatteeffekten av midlertidige forskjeller som har gitt opphav til utsatt skatt og utsatte skattefordeler, spesifisert på typer av midlertidige forskjeller



	2022	2021	Endring
Varige driftsmidler	-336 578	-437 291	-100 713
Tilvirkningskontrakter	1 245 164	833 470	-411 694
Fordringer	-250 000	-250 000	0
Sum	658 586	146 179	-512 407
Akkumulert fremførbart underskudd	0	-1 715 308	-1 715 308
Grunnlag for utsatt skatt / skattefordel	658 586	-1 569 129	-2 227 715
Utsatt skatt / skattefordel (22 %)	144 889	-345 208	-490 097

Note 5 Aksjonærer

AKSJEKAPITALEN I GROTNES STEEL AS PR. 31.12 BESTÅR AV:

	Antall	Pålydende	Bokført
Ordinære aksjer	1 000	5 000,0	5 000 000
Sum	1 000		5 000 000

EIERSTRUKTUR

De største aksjonærene i % pr. 31.12 var:

	Ordinære	Eierandel	Stemmeandel
Miras Group AS	1 000	100,0	100,0

Note 6 Egenkapital

	Aksjekapital	Overkurs	Annen Innskutt egenkapital	Annen egenkapital	Sum egenkapital
Pr. 31.12.2021	5 000 000	530 000	0	16 240 533	21 770 533
Årets resultat				5 687 665	5 687 665
Konsernbidrag avgitt				-5 687 665	-5 687 665
Pr 31.12.2022	5 000 000	530 000	0	16 240 533	21 770 533



Årsregnskap 2022

Grotnes Steel AS

Resultatregnskap
Balanse
Noter til regnskapet

Org.nr.: 937 585 543



RESULTATREGNSKAP

GROTNES STEEL AS

DRIFTSINNEKTER OG DRIFTSKOSTNADER	Note	2022	2021
Salgsinntekt		52 785 535	31 138 854
Annen driftsinntekt		826 000	1 033 611
Sum driftsinntekter		53 611 535	32 172 465
Varekostnad		25 421 356	15 595 088
Lønnskostnad	1	9 532 455	7 372 024
Avskrivning av driftsmidler og immaterielle eiendeler	2	268 781	289 972
Annen driftskostnad	1	10 556 640	8 972 073
Sum driftskostnader		45 779 232	32 229 157
Driftsresultat		7 832 303	-56 692
FINANSINNEKTER OG FINANSKOSTNADER			
Annen renteinntekt		0	183
Annen finansinntekt		14 295	122 508
Annen rentekostnad		531 022	443 531
Annen finanskostnad		0	1 516
Resultat av finansposter		-516 727	-322 356
Resultat før skattekostnad		7 315 576	-379 049
Skattekostnad på resultat	4	1 627 911	-62 943
Resultat		5 687 665	-316 106
EKSTRAORDINÆRE INNEKTER OG KOSTNADER			
Årsresultat	6	5 687 665	-316 106
OVERFØRINGER			
Mottatt konsernbidrag		0	2 378 809
Avsatt konsernbidrag		5 687 665	0
Avsatt til annen egenkapital		0	2 062 703
Sum overføringer		5 687 665	-316 106

**BALANSE**

GROTNES STEEL AS

EIENDELER	Note	2022	2021
ANLEGGSMIDLER			
IMMATERIELLE EIENDELER			
Utsatt skattefordel	4	0	345 208
Sum immaterielle eiendeler		0	345 208
VARIGE DRIFTSMIDLER			
Tomter, bygninger o.a. fast eiendom	2	179 386	232 886
Maskiner og anlegg	2	1 043 551	1 029 167
Driftsløsøre, inventar o.a. utstyr	2	169 613	151 394
Sum varige driftsmidler	2	1 392 550	1 413 447
FINANSIELLE ANLEGGSMIDLER			
Investeringer i aksjer og andeler		2 800	2 800
Sum finansielle anleggsmidler		2 800	2 800
Sum anleggsmidler		1 395 350	1 761 455
OMLØPSMIDLER			
Lager av varer og annen beholdning		21 093 483	16 511 990
FORDRINGER			
Kundefordringer	3	14 245 117	9 096 911
Andre kortsiktige fordringer	3	165 678	140 850
Konsernfordringer		0	3 049 755
Sum fordringer	3	14 410 796	12 287 517
INVESTERINGER			
Bankinnskudd, kontanter o.l.		1 467 123	1 617 003
Sum omløpsmidler		36 971 402	30 416 510
Sum eiendeler		38 366 752	32 177 964



BALANSE

GROTNES STEEL AS

EGENKAPITAL OG GJELD	Note	2022	2021
EGENKAPITAL			
INNSKUTT EGENKAPITAL			
Aksjekapital	5	5 000 000	5 000 000
Overkurs		530 000	530 000
Sum innskutt egenkapital		5 530 000	5 530 000
OPPTJENT EGENKAPITAL			
Annen egenkapital		16 240 533	16 240 533
Sum opptjent egenkapital		16 240 533	16 240 533
Sum egenkapital	6	21 770 533	21 770 533
GJELD			
AVSETNING FOR FORPLIKTELSER			
Utsatt skatt	4	144 889	0
ANNEN LANGSIKTIG GJELD			
Øvrig langsiktig gjeld		0	7 190 726
Sum annen langsiktig gjeld		0	7 190 726
KORTSIKTIG GJELD			
Kassekreditt		3 815 505	0
Leverandørgjeld	3	5 896 422	1 495 070
Betalbar skatt	4	1 137 814	0
Skyldig offentlige avgifter		1 007 770	969 715
Konserngjeld		2 637 910	0
Annen kortsiktig gjeld	3	1 955 909	751 920
Sum kortsiktig gjeld	3	16 451 330	3 216 705
Sum gjeld		16 596 219	10 407 431
Sum egenkapital og gjeld		38 366 752	32 177 964

Styret i Grotnes Steel AS

Hallvar Einevoll
styreleder

Sigurd Geir Amland
nestleder

Bjørnar Lillerødvann
styremedlem

Stig Olaf Lønnum
styremedlem

GROTNES STEEL AS

SIDE 4



Regnskapsprinsipper

Årsregnskapet er satt opp i samsvar med regnskapsloven og NRS 8 - God regnskapsskikk for små foretak.

DRIFTSINNTEKTER

Inntektsføring ved salg av varer skjer på leveringstidspunktet. Tjenester inntektsføres etter hvert som de leveres.

SKATT

Skattekostnaden i resultatregnskapet omfatter både periodens betalbare skatt og endring i utsatt skatt. Utsatt skatt er beregnet med 22 % på grunnlag av de midlertidige forskjeller som eksisterer mellom regnskapsmessige og skattemessige verdier, samt ligningsmessig underskudd til fremføring ved utgangen av regnskapsåret. Skatteøkende og skattereduserende midlertidige forskjeller som reverserer eller kan reverseres i samme periode er utlignet og nettoført.

KLASSIFISERING OG VURDERING AV ANLEGGSMIDLER

Anleggsmidler omfatter eiendeler bestemt til varig eie og bruk. Anleggsmidler er vurdert til anskaffelseskost. Varige driftsmidler balanseføres og avskrives over driftsmidlets økonomiske levetid. Avskrivningsperioden for fast eiendom anskaffet etter 2009 er dekomponert i en del som gjelder råbygget og en del som gjelder faste tekniske installasjoner. Varige driftsmidler nedskrives til gjenvinnbart beløp ved verdifall som forventes ikke å være forbigående. Gjenvinnbart beløp er det høyeste av netto salgsverdi og verdi i bruk. Verdi i bruk er nåverdi av fremtidige kontantstrømmer knyttet til eiendelen. Nedskrivningen reverseres når grunnlaget for nedskrivningen ikke lenger er til stede.

KLASSIFISERING OG VURDERING AV OMLØPSMIDLER

Omløpsmidler og kortsiktig gjeld omfatter normalt poster som forfaller til betaling innen ett år etter balansedagen, samt poster som knytter seg til varekretsløpet. Omløpsmidler vurderes til laveste verdi av anskaffelseskost og virkelig verdi.

VARER

Varer er vurdert til det laveste av anskaffelseskost og netto salgsverdi.

FORDRINGER

Kundefordringer og andre fordringer oppføres til pålydende etter fradrag for avsetning til forventet tap. Avsetning til tap gjøres på grunnlag av en individuell vurdering av de enkelte fordringene.

Note 1 Lønnskostnader og antall årsverk

LØNSKOSTNADER

	2022	2021
Lønninger	6 976 518	6 391 950
Arbeidsgiveravgift	410 268	370 632
Pensjonskostnader	1 891 573	544 841
Andre ytelser	254 096	64 601
Sum	9 532 455	7 372 024

Selskapet har i 2022 sysselsatt 10 årsverk.

Det er innberettet lønn og andre godtgørelser for daglig leder med kr. 911.059 i 2021.



Note 2 Anleggsmidler

	Maskiner og anlegg	Driftsløsøre, inventar ol.	Sum
Anskaffelseskost pr. 01.01.22	2 812 821	270 251	3 083 072
+ Tilgang kjøpte driftsmidler	96 500	151 384	247 884
= Anskaffelseskost 31.12.22	2 909 321	421 635	3 330 956
Akkumulerte avskrivninger 31.12.22	1 723 205	215 199	1 938 404
= Bokført verdi 31.12.22	1 186 116	206 436	1 392 552
Årets ordinære avskrivninger	220 900	47 881	268 781
Økonomisk levetid	0-18 år	0-10 år	

Note 3 Mellomværende med selskap i samme konsern

	2022	2021
Fordringer		
Andre kortsiktige fordringer konsern	0	3 049 755
Sum	0	3 049 755
Gjeld		
Annen kortsiktig gjeld konsern	2 637 910	0
Sum	2 637 910	0

Note 4 Skatt

Årets skattekostnad	2022	2021
Resultatført skatt på ordinært resultat:		
Betalbar skatt	1 137 814	-670 946
Endring i utsatt skatt	490 097	608 003
Skattekostnad ordinært resultat	1 627 911	-62 943
Skattepliktig inntekt:		
Resultat før skatt	7 315 576	-379 049
Permanente forskjeller	84 022	92 994
Endring i midlertidige forskjeller	-512 407	-265 881
Mottatt konsernbidrag	0	3 049 755
Anvendelse av fremførbart underskudd	-1 715 308	-2 497 820
Skattepliktig inntekt	5 171 883	0
Betalbar skatt i balansen:		
Betalbar skatt på årets resultat	1 137 814	-670 946
Betalbar skatt på mottatt konsernbidrag	0	670 946
Sum betalbar skatt i balansen	1 137 814	0

Skatteeffekten av midlertidige forskjeller som har gitt opphav til utsatt skatt og utsatte skattefordeler, spesifisert på typer av midlertidige forskjeller



	2022	2021	Endring
Varige driftsmidler	-336 578	-437 291	-100 713
Tilvirkningskontrakter	1 245 164	833 470	-411 694
Fordringer	-250 000	-250 000	0
Sum	658 586	146 179	-512 407
Akkumulert fremførbart underskudd	0	-1 715 308	-1 715 308
Grunnlag for utsatt skatt / skattefordel	658 586	-1 569 129	-2 227 715
Utsatt skatt / skattefordel (22 %)	144 889	-345 208	-490 097

Note 5 Aksjonærer

AKSJEKAPITALEN I GROTNES STEEL AS PR. 31.12 BESTÅR AV:

	Antall	Pålydende	Bokført
Ordinære aksjer	1 000	5 000,0	5 000 000
Sum	1 000		5 000 000

EIERSTRUKTUR

De største aksjonærene i % pr. 31.12 var:

	Ordinære	Eierandel	Stemmeandel
Miras Group AS	1 000	100,0	100,0

Note 6 Egenkapital

	Aksjekapital	Overkurs	Annen Innskutt egenkapital	Annen egenkapital	Sum egenkapital
Pr. 31.12.2021	5 000 000	530 000	0	16 240 533	21 770 533
Årets resultat				5 687 665	5 687 665
Konsernbidrag avgitt				-5 687 665	-5 687 665
Pr 31.12.2022	5 000 000	530 000	0	16 240 533	21 770 533