



ÅRSREGNSKAPET FOR REGNSKAPSÅRET 2021 - GENERELL INFORMASJON

Enheten

Organisasjonsnummer:	986 724 109
Organisasjonsform:	Aksjeselskap
Foretaksnavn:	FM GRUPPEN AS
Forretningsadresse:	Wernersholmvegen 49 5232 PARADIS

Regnskapsår

Årsregnskapets periode:	01.01.2021 - 31.12.2021
-------------------------	-------------------------

Konsern

Mørselskap i konsern:	Ja
Konsernregnskap lagt ved:	Ja

Regnskapsregler

Regler for små foretak benyttet:	Nei
Benyttet ved utarbeidelsen av årsregnskapet til selskapet:	Regnskapslovens alminnelige regler
Benyttet ved utarbeidelsen av årsregnskapet til konsernet:	Regnskapslovens alminnelige regler

Årsregnskapet fastsatt av kompetent organ

Bekreftet av representant for selskapet:	Dag Magne Vedvik
Dato for fastsettelse av årsregnskapet:	07.07.2022

Grunnlag for avgivelse

År 2021: Årsregnskapet er elektronisk innlevert
År 2020: Tall er hentet fra elektronisk innlevert årsregnskap fra 2021

Det er ikke krav til at årsregnskapet m.v. som sendes til Regnskapsregisteret er undertegnet. Kontrollen på at dette er utført ligger hos revisor/enhetens øverste organ. Sikkerheten ivaretas ved at innsender har rolle/rettighet for innsending av årsregnskapet via Altinn, og ved at det bekreftes at årsregnskapet er fastsatt av kompetent organ.

Brønnøysundregistrene, 18.08.2023



Resultatregnskap

Beløp i: NOK	Note	2021	2020
RESULTATREGNSKAP			
Inntekter			
Salgsinntekt		1 181 245	1 546 158
Sum inntekter		1 181 245	1 546 158
Kostnader			
Lønnskostnad		996 817	1 322 947
Avskrivning på varige driftsmidler og immaterielle eiendeler		3 157	
Annen driftskostnad		1 760 524	1 452 233
Sum kostnader		2 760 498	2 775 180
Driftsresultat		-1 579 253	-1 229 022
Finansinntekter og finanskostnader			
Inntekt på andre investeringer		2 184 290	0
Renteinntekt fra foretak i samme konsern		691 114	967 015
Annen renteinntekt		1 318 093	1 992 498
Annen finansinntekt		45 485 414	0
Sum finansinntekter		49 678 911	2 959 513
Verdireduksjon andre finansielle instrumenter vurdert til virkelig verdi		0	0
Annen rentekostnad		2 926 360	3 159 999
Annen finanskostnad		0	0
Sum finanskostnader		2 926 360	3 159 999
Netto finans		46 752 551	-200 486
Ordinært resultat før skattekostnad		45 173 298	-1 429 508
Skattekostnad på ordinært resultat		-68 666	-314 491
Ordinært resultat etter skattekostnad		45 241 964	-1 115 017
Årsresultat		45 241 964	-1 115 017
Overføringer og disponeringer			
Tilleggsutbytte			6 000 000



Resultatregnskap

Beløp i: NOK	Note	2021	2020
Overføringer til/fra annen egenkapital		45 241 964	-7 115 017
Sum overføringer og disponeringer		45 241 964	-1 115 017



Balanse

Beløp i: NOK	Note	2021	2020
BALANSE - EIENDELER			
Anleggsmidler			
Immaterielle eiendeler			
Utsatt skattefordel		549 832	481 166
Sum immaterielle eiendeler		549 832	481 166
Varige driftsmidler			
Tomter, bygninger og annen fast eiendom		5 566 723	5 548 830
Sum varige driftsmidler		5 566 723	5 548 830
Finansielle anleggsmidler			
Investering i datterselskap		67 051 584	62 353 584
Sum finansielle anleggsmidler		67 051 584	62 353 584
Sum anleggsmidler		73 168 139	68 383 580
Omløpsmidler			
Varer			
Varer		1 497 950	925 294
Sum varer		1 497 950	925 294
Fordringer			
Kundefordringer		16 954	620 275
Andre fordringer		72 280	
Konsernfordringer		64 321 200	48 957 940
Sum fordringer		64 410 434	49 578 215
Bankinnskudd, kontanter og lignende			
Bankinnskudd, kontanter og lignende		303 470	270 424
Sum bankinnskudd, kontanter og lignende		303 470	270 424
Sum omløpsmidler		66 211 854	50 773 933
SUM EIENDELER		139 379 993	119 157 513



Balanse

Beløp i: NOK	Note	2021	2020
BALANSE - EGENKAPITAL OG GJELD			
Egenkapital			
Innskutt egenkapital			
Selskapskapital		2 001 000	2 001 000
Sum innskutt egenkapital		2 001 000	2 001 000
Opptjent egenkapital			
Annen egenkapital		65 971 896	20 729 932
Sum opptjent egenkapital		65 971 896	20 729 932
Sum egenkapital		67 972 896	22 730 932
Gjeld			
Langsiktig gjeld			
Annen langsiktig gjeld			
Ansvarlig lånekapital		26 801 310	26 607 037
Sum annen langsiktig gjeld		26 801 310	26 607 037
Sum langsiktig gjeld		26 801 310	26 607 037
Kortsiktig gjeld			
Gjeld til kredittinstitusjoner		38 374 483	68 908 598
Leverandørgjeld		431 304	681 516
Skyldige offentlige avgifter			119 630
Annen kortsiktig gjeld		5 800 000	109 800
Sum kortsiktig gjeld		44 605 787	69 819 544
Sum gjeld		71 407 097	96 426 581
SUM EGENKAPITAL OG GJELD		139 379 993	119 157 513



Konsernets resultatregnskap

Beløp i: NOK	Note	2021	2020
RESULTATREGNSKAP			
Inntekter			
Salgsinntekt		981 468 229	922 899 051
Annen driftsinntekt		44 876 482	0
Sum inntekter		1 026 344 711	922 899 051
Kostnader			
Varekostnad		705 654 656	699 890 591
Lønnskostnad		159 534 863	153 651 902
Avskrivning på varige driftsmidler og immaterielle eiendeler		16 198 764	17 251 835
Annen driftskostnad		92 951 529	83 581 077
Sum kostnader		974 339 812	954 375 405
Driftsresultat		52 004 899	-31 476 354
Finansinntekter og finanskostnader			
Inntekt på andre investeringer			13 389 873
Annen renteinntekt		1 958 432	1 857 736
Annen finansinntekt		35 517	195 893
Sum finansinntekter		1 993 949	15 443 502
Nedskrivning av finansielle eiendeler			22 928
Annen rentekostnad		5 792 908	7 656 963
Annen finanskostnad		158 340	169 423
Sum finanskostnader		5 951 248	7 849 314
Netto finans		-3 957 299	7 594 188
Ordinært resultat før skattekostnad		48 047 600	-23 882 166
Skattekostnad på ordinært resultat		2 252 068	-7 165 764
Ordinært resultat etter skattekostnad		45 795 532	-16 716 402
Årsresultat		45 795 532	-16 716 402
Minoritetsinteresser		141 469	362 483
Årsresultat etter minoritetsinteresser		45 654 063	-17 078 885



Konsernets resultatregnskap

Beløp i: NOK	Note	2021	2020
Overføringer og disponeringer			
Ordinært utbytte		279 458	497 956
Tilleggsutbytte		400 000	400 000
Overføringer til/fra annen egenkapital		45 116 074	-17 614 356
Sum overføringer og disponeringer		45 795 532	-16 716 400



Konsernets balanse

Beløp i: NOK	Note	2021	2020
BALANSE - EIENDELER			
Anleggsmidler			
Immaterielle eiendeler			
Konsesjoner, patenter, lisenser, varemerker og lignende rettigheter		100 698	111 217
Utsatt skattefordel			714 915
Goodwill		2 089 738	3 134 605
Sum immaterielle eiendeler		2 190 436	3 960 737
Varige driftsmidler			
Tomter, bygninger og annen fast eiendom		43 261 407	109 741 214
Skip, rigger, fly og lignende		4 387 021	4 798 533
Driftsløsøre, inventar, verktøy, kontormaskiner og lignende		53 287 230	35 830 489
Sum varige driftsmidler		100 935 658	150 370 236
Finansielle anleggsmidler			
Lån til tilknyttet selskap og felles kontrollert virksomhet		10 117 770	6 212 160
Andre fordringer		122 880	59 815
Sum finansielle anleggsmidler		10 240 650	6 271 975
Sum anleggsmidler		113 366 744	160 602 948
Omløpsmidler			
Varer			
Varer		38 764 199	66 997 699
Sum varer		38 764 199	66 997 699
Fordringer			
Kundefordringer		266 162 187	233 487 878
Andre fordringer		6 946 621	5 192 486
Sum fordringer		273 108 808	238 680 364
Investeringer			
Markedsbaserte aksjer		33 611	33 611
Sum investeringer		33 611	33 611



Konsernets balanse

Beløp i: NOK	Note	2021	2020
Bankinnskudd, kontanter og lignende			
Bankinnskudd, kontanter og lignende		8 867 183	7 340 392
Sum bankinnskudd, kontanter og lignende		8 867 183	7 340 392
Sum omløpsmidler		320 773 801	313 052 066
SUM EIENDELER		434 140 545	473 655 014
BALANSE - EGENKAPITAL OG GJELD			
Egenkapital			
Innskutt egenkapital			
Selskapskapital		2 001 000	2 001 000
Sum innskutt egenkapital		2 001 000	2 001 000
Opptjent egenkapital			
Annen egenkapital		103 804 409	63 669 388
Minoritetsinteresser		1 358 539	1 177 485
Sum opptjent egenkapital		105 162 948	64 846 873
Sum egenkapital		107 163 948	66 847 873
Gjeld			
Langsiktig gjeld			
Utsatt skatt		55 033	
Andre avsetninger for forpliktelser		100 000	100 000
Sum avsetninger for forpliktelser		155 033	100 000
Annen langsiktig gjeld			
Gjeld til kredittinstitusjoner		38 610 450	89 145 425
Ansvarlig lånekapital		26 801 310	26 607 037
Øvrig langsiktig gjeld		41 708 404	18 681 513
Sum annen langsiktig gjeld		107 120 164	134 433 975
Sum langsiktig gjeld		107 275 197	134 533 975
Kortsiktig gjeld			
Gjeld til kredittinstitusjoner		37 630 465	70 788 689



Konsernets balanse

Beløp i: NOK	Note	2021	2020
Leverandørgjeld		143 194 013	149 768 669
Skyldige offentlige avgifter		14 838 840	17 179 487
Utbytte		279 458	497 956
Annen kortsiktig gjeld		23 758 624	24 038 365
Sum kortsiktig gjeld		219 701 400	262 273 166
Sum gjeld		326 976 597	396 807 141
SUM EGENKAPITAL OG GJELD		434 140 545	463 655 014



Brønnøysundregistrene

ÅRSREGNSKAP FOR REGNSKAPSÅRET 2021 - GENERELL INFORMASJON

Journalnummer: 2022 687746

Enheten

Organisasjonsnummer: 986 724 109
Organisasjonsform: Aksjeselskap
Foretaksnavn: FM GRUPPEN AS
Forretningsadresse: Wernersholmvegen 49
5232 PARADIS

Regnskapsår

Årsregnskapets periode: 01.01.2021 - 31.12.2021

Konsern

Morselskap i konsern: Ja
Konsernregnskap lagt ved: Ja

Regnskapsregler

Regler for små foretak benyttet: Nei
Benyttet ved utarbeidelsen av
årsregnskapet til selskapet: Regnskapslovens alminnelige regler
Benyttet ved utarbeidelsen av
årsregnskapet til konsernet: Regnskapslovens alminnelige regler

Årsregnskapet fastsatt av kompetent organ

Bekreftet av representant for selskapet: Dag Magne Vedvik
Dato for fastsettelse av årsregnskapet: 07.07.2022

Grunnlag for avgivelse

År 2021: Årsregnskap er elektronisk innlevert.
År 2020: Tall er hentet fra elektronisk innlevert årsregnskap fra 2021.

Det er ikke krav til at årsregnskapet m.v. som sendes til Regnskapsregisteret er undertegnet. Kontrollen på at dette er utført ligger hos revisor/enhetens øverste organ. Sikkerheten ivaretas ved at innsender har rolle/rettighet for innsending av årsregnskapet via Altinn, og ved at det bekreftes at årsregnskapet er fastsatt av kompetent organ.

Brønnøysundregistrene, 25.07.2022



Organisasjonsnr: 986 724 109
FM GRUPPEN AS

RESULTATREGNSKAP

Beløp i: NOK	Note	2021	2020
RESULTATREGNSKAP			
Inntekter			
Salgsinntekt		1 181 245	1 546 158
Sum inntekter		1 181 245	1 546 158
Kostnader			
Lønnskostnad		996 817	1 322 947
Avskrivning på varige driftsmidler og immaterielle eiendeler		3 157	
Annen driftskostnad		1 760 524	1 452 233
Sum kostnader		2 760 498	2 775 180
Driftsresultat		-1 579 253	-1 229 022
Finansinntekter og finanskostnader			
Inntekt på andre investeringer		2 184 290	0
Renteinntekt fra foretak i samme konsern		691 114	967 015
Annen renteinntekt		1 318 093	1 992 498
Annen finansinntekt		45 485 414	0
Sum finansinntekter		49 678 911	2 959 513
Verdireduksjon andre finansielle instrumenter vurdert til virkelig verdi		0	0
Annen rentekostnad		2 926 360	3 159 999
Annen finanskostnad		0	0
Sum finanskostnader		2 926 360	3 159 999
Netto finans		46 752 551	-200 486
Ordinært resultat før skattekostnad		45 173 298	-1 429 508
Skattekostnad på ordinært resultat		-68 666	-314 491
Ordinært resultat etter skattekostnad		45 241 964	-1 115 017
Årsresultat		45 241 964	-1 115 017
Overføringer og disponeringer			
Tilleggsutbytte			6 000 000
Overføringer til/fra annen egenkapital		45 241 964	-7 115 017
Sum overføringer og disponeringer		45 241 964	-1 115 017





Organisasjonsnr: 986 724 109
FM GRUPPEN AS

BALANSE

Beløp i: NOK	Note	2021	2020
BALANSE - EIENDELER			
Anleggsmidler			
Immaterielle eiendeler			
Utsatt skattefordel		549 832	481 166
Sum immaterielle eiendeler		549 832	481 166
Varige driftsmidler			
Tomter, bygninger og annen fast eiendom		5 566 723	5 548 830
Sum varige driftsmidler		5 566 723	5 548 830
Finansielle anleggsmidler			
Investering i datterselskap		67 051 584	62 353 584
Sum finansielle anleggsmidler		67 051 584	62 353 584
Sum anleggsmidler		73 168 139	68 383 580
Omløpsmidler			
Varer			
Varer		1 497 950	925 294
Sum varer		1 497 950	925 294
Fordringer			
Kundefordringer		16 954	620 275
Andre fordringer		72 280	
Konsernfordringer		64 321 200	48 957 940
Sum fordringer		64 410 434	49 578 215
Bankinnskudd, kontanter og lignende			
Bankinnskudd, kontanter og lignende		303 470	270 424
Sum bankinnskudd, kontanter og lignende		303 470	270 424
Sum omløpsmidler		66 211 854	50 773 933
SUM EIENDELER		139 379 993	119 157 513
BALANSE - EGENKAPITAL OG GJELD			
Egenkapital			
Innskutt egenkapital			
Selskapskapital		2 001 000	2 001 000
Sum innskutt egenkapital		2 001 000	2 001 000



Opptjent egenkapital		
Annen egenkapital	65 971 896	20 729 932
Sum opptjent egenkapital	65 971 896	20 729 932
Sum egenkapital	67 972 896	22 730 932
Gjeld		
Langsiktig gjeld		
Annen langsiktig gjeld		
Ansvarlig lånekapital	26 801 310	26 607 037
Sum annen langsiktig gjeld	26 801 310	26 607 037
Sum langsiktig gjeld	26 801 310	26 607 037
Kortsiktig gjeld		
Gjeld til		
kredittinstitusjoner	38 374 483	68 908 598
Leverandørgjeld	431 304	681 516
Skyldige offentlige avgifter		119 630
Annen kortsiktig gjeld	5 800 000	109 800
Sum kortsiktig gjeld	44 605 787	69 819 544
Sum gjeld	71 407 097	96 426 581
SUM EGENKAPITAL OG GJELD	139 379 993	119 157 513



Organisasjonsnr: 986 724 109
FM GRUPPEN AS

KONSERNRESULTATREGNSKAP

Beløp i: NOK	Note	2021	2020
RESULTATREGNSKAP			
Inntekter			
Salgsinntekt		981 468 229	922 899 051
Annen driftsinntekt		44 876 482	0
Sum inntekter		1 026 344 711	922 899 051
Kostnader			
Varekostnad		705 654 656	699 890 591
Lønnskostnad		159 534 863	153 651 902
Avskrivning på varige driftsmidler og immaterielle eiendeler		16 198 764	17 251 835
Annen driftskostnad		92 951 529	83 581 077
Sum kostnader		974 339 812	954 375 405
Driftsresultat		52 004 899	-31 476 354
Finansinntekter og finanskostnader			
Inntekt på andre investeringer			13 389 873
Annen renteinntekt		1 958 432	1 857 736
Annen finansinntekt		35 517	195 893
Sum finansinntekter		1 993 949	15 443 502
Nedskrivning av finansielle eiendeler			
Annen rentekostnad		5 792 908	7 656 963
Annen finanskostnad		158 340	169 423
Sum finanskostnader		5 951 248	7 849 314
Netto finans		-3 957 299	7 594 188
Ordinært resultat før skattekostnad			
Skattekostnad på ordinært resultat		2 252 068	-7 165 764
Ordinært resultat etter skattekostnad		45 795 532	-16 716 402
Årsresultat		45 795 532	-16 716 402
Minoritetsinteresser		141 469	362 483
Årsresultat etter minoritetsinteresser		45 654 063	-17 078 885
Overføringer og disponeringer			
Ordinært utbytte		279 458	497 956



Tilleggsutbytte	400 000	400 000
Overføringer til/fra annen egenkapital	45 116 074	-17 614 356
Sum overføringer og disponeringer	45 795 532	-16 716 400



Organisasjonsnr: 986 724 109
FM GRUPPEN AS

KONSERNBALANSE

Beløp i: NOK	Note	2021	2020
BALANSE - EIENDELER			
Anleggsmidler			
Immaterielle eiendeler			
Konsesjoner, patenter, lisenser, varemerker og lignende rettigheter		100 698	111 217
Utsatt skattefordel			714 915
Goodwill		2 089 738	3 134 605
Sum immaterielle eiendeler		2 190 436	3 960 737
Varige driftsmidler			
Tomter, bygninger og annen fast eiendom		43 261 407	109 741 214
Skip, rigger, fly og lignende		4 387 021	4 798 533
Driftsløsøre, inventar, verktøy, kontormaskiner og lignende		53 287 230	35 830 489
Sum varige driftsmidler		100 935 658	150 370 236
Finansielle anleggsmidler			
Lån til tilknyttet selskap og felles kontrollert virksomhet		10 117 770	6 212 160
Andre fordringer		122 880	59 815
Sum finansielle anleggsmidler		10 240 650	6 271 975
Sum anleggsmidler		113 366 744	160 602 948
Omløpsmidler			
Varer			
Varer		38 764 199	66 997 699
Sum varer		38 764 199	66 997 699
Fordringer			
Kundefordringer		266 162 187	233 487 878
Andre fordringer		6 946 621	5 192 486
Sum fordringer		273 108 808	238 680 364
Investeringer			
Markedsbaserte aksjer		33 611	33 611
Sum investeringer		33 611	33 611
Bankinnskudd, kontanter og lignende			
Bankinnskudd, kontanter og lignende		8 867 183	7 340 392
Sum bankinnskudd, kontanter og lignende		8 867 183	7 340 392



Sum omløpsmidler	320 773 801	313 052 066
SUM EIENDELER	434 140 545	473 655 014
BALANSE - EGENKAPITAL OG GJELD		
Egenkapital		
Innskutt egenkapital		
Selskapskapital	2 001 000	2 001 000
Sum innskutt egenkapital	2 001 000	2 001 000
Opptjent egenkapital		
Annen egenkapital	103 804 409	63 669 388
Minoritetsinteresser	1 358 539	1 177 485
Sum opptjent egenkapital	105 162 948	64 846 873
Sum egenkapital	107 163 948	66 847 873
Gjeld		
Langsiktig gjeld		
Utsatt skatt	55 033	
Andre avsetninger for forpliktelser	100 000	100 000
Sum avsetninger for forpliktelser	155 033	100 000
Annen langsiktig gjeld		
Gjeld til kredittinstitusjoner	38 610 450	89 145 425
Ansvarlig lånekapital	26 801 310	26 607 037
Øvrig langsiktig gjeld	41 708 404	18 681 513
Sum annen langsiktig gjeld	107 120 164	134 433 975
Sum langsiktig gjeld	107 275 197	134 533 975
Kortsiktig gjeld		
Gjeld til kredittinstitusjoner	37 630 465	70 788 689
Leverandørgjeld	143 194 013	149 768 669
Skyldige offentlige avgifter	14 838 840	17 179 487
Utbytte	279 458	497 956
Annen kortsiktig gjeld	23 758 624	24 038 365
Sum kortsiktig gjeld	219 701 400	262 273 166
Sum gjeld	326 976 597	396 807 141
SUM EGENKAPITAL OG GJELD	434 140 545	463 655 014



Organisasjonsnr: 986 724 109
FM GRUPPEN AS

NOTEOPPLYSNINGER - SELSKAP - alle poster oppgitt i hele tall

Note
1

Regnskapsprinsipper

Note

Antall årsverk i regnskapsåret
1.00

Sum Beløp

Balanseført verdi 31.12. Varige driftsmidler Immaterielle eiend.

Konsernregnskap

Morselskapet sitt navn

Forretningskontor for morselskapet

Begrunnelse for at datterselskap er utelatt fra konsolideringen

Samlet beløp - tilknyttet selskap Årets Fjorårets

Samlet beløp - foretak i samme konsern Årets Fjorårets

Samlet beløp - foretak i samme konsern Årets Fjorårets

Samlet beløp - felles kontrollert virksomhet Årets Fjorårets

Pantstillelse Beløp



Beholdning av egne aksjer Antall Pålydende Andel av aksjek.



Organisasjonsnr: 986 724 109
FM GRUPPEN AS

NOTEOPPLYSNINGER - KONSERN - alle poster oppgitt i hele tall

Note

Antall årsverk i regnskapsåret
220.00

<u>Sum</u>	<u>Beløp</u>
<u>Balanseført verdi 31.12.</u>	<u>Varige driftsmidler Immaterielle eiend.</u>

Konsernregnskap

Morselskapet sitt navn

Forretningskontor for morselskapet

Begrunnelse for at datterselskap er utelatt fra konsolideringen

<u>Samlet beløp - tilknyttet selskap</u>	<u>Årets</u>	<u>Fjorårets</u>
--	--------------	------------------

<u>Samlet beløp - foretak i samme konsern</u>	<u>Årets</u>	<u>Fjorårets</u>
---	--------------	------------------

<u>Samlet beløp - foretak i samme konsern</u>	<u>Årets</u>	<u>Fjorårets</u>
---	--------------	------------------

<u>Samlet beløp - felles kontrollert virksomhet</u>	<u>Årets</u>	<u>Fjorårets</u>
---	--------------	------------------

<u>Pantstillelse</u>	<u>Beløp</u>
----------------------	--------------

<u>Beholdning av egne aksjer</u>	<u>Antall</u>	<u>Pålydende</u>	<u>Andel av aksjek.</u>
----------------------------------	---------------	------------------	-------------------------



KPMG AS
Kanalveien 11
Postboks 4 Kristianborg
5822 Bergen

Telephone +47 45 40 40 63
Fax
Internet www.kpmg.no
Enterprise 935 174 627 MVA

Til generalforsamlingen i FM Gruppen AS

Uavhengig revisors beretning

Konklusjon

Vi har revidert FM Gruppen AS' årsregnskap, som består av:

- selskapsregnskapet, som består av balanse per 31. desember 2021, resultatregnskap og kontantstrømpoppstilling for regnskapsåret avsluttet per denne datoen og noter til årsregnskapet, herunder et sammendrag av viktige regnskapsprinsipper, og
- konsernregnskapet, som består av balanse per 31. desember 2021, resultatregnskap og kontantstrømpoppstilling for regnskapsåret avsluttet per denne datoen og noter til årsregnskapet, herunder et sammendrag av viktige regnskapsprinsipper.

Etter vår mening

- oppfyller årsregnskapet gjeldende lovkrav,
- gir selskapsregnskapet et rettviseende bilde av selskapets finansielle stilling per 31. desember 2021 og av dets resultater og kontantstrømmer for regnskapsåret avsluttet per denne datoen i samsvar med regnskapslovens regler og god regnskapsskikk i Norge, og
- gir konsernregnskapet et rettviseende bilde av konsernets finansielle stilling per 31. desember 2021 og av dets resultater og kontantstrømmer for regnskapsåret avsluttet per denne datoen i samsvar med regnskapslovens regler og god regnskapsskikk i Norge.

Grunnlag for konklusjonen

Vi har gjennomført revisjonen i samsvar med de internasjonale revisjonsstandardene International Standards on Auditing (ISA-ene). Våre oppgaver og plikter i henhold til disse standardene er beskrevet nedenfor under *Revisors oppgaver og plikter ved revisjonen av årsregnskapet*. Vi er uavhengige av selskapet og konsernet slik det kreves i lov, forskrift og International Code of Ethics for Professional Accountants (inkludert internasjonale uavhengighetsstandarder) utstedt av the International Ethics Standards Board for Accountants (IESBA-reglene), og vi har overholdt våre øvrige etiske forpliktelser i samsvar med disse kravene. Innhentet revisjonsbevis er etter vår vurdering tilstrekkelig og hensiktsmessig som grunnlag for vår konklusjon.

Øvrig informasjon

Styret og daglig leder (ledelsen) er ansvarlige for informasjonen i årsberetningen. Øvrig informasjon omfatter informasjon i årsrapporten bortsett fra årsregnskapet og den tilhørende revisjonsberetningen. Vår konklusjon om årsregnskapet ovenfor dekker ikke informasjonen i årsberetningen.

I forbindelse med revisjonen av årsregnskapet er det vår oppgave å lese årsberetningen. Formålet er å vurdere hvorvidt det foreligger vesentlig inkonsistens mellom årsberetningen og årsregnskapet og den kunnskap vi har opparbeidet oss under revisjonen av årsregnskapet, eller hvorvidt informasjon i årsberetningen ellers fremstår som vesentlig feil. Vi har plikt til å rapportere dersom årsberetningen fremstår som vesentlig feil. Vi har ingenting å rapportere i så henseende.

Basert på kunnskapen vi har opparbeidet oss i revisjonen, mener vi at årsberetningen

- er konsistent med årsregnskapet og
- inneholder de opplysninger som skal gis i henhold til gjeldende lovkrav.

Offices in:

KPMG AS, a Norwegian limited liability company and member firm of the KPMG network of independent member firms affiliated with KPMG International Cooperative ("KPMG International"), a Swiss entity.

Statsautoriserte revisorer - medlemmer av Den norske Revisorforening

Oslo	Elverum	Mo i Rana	Stord
Alta	Finnsnes	Molde	Straume
Arendal	Hamar	Skien	Tromsø
Bergen	Haugesund	Sandefjord	Trondheim
Bodo	Knaresund	Sandnessjøen	Tynset
Drammen	Kristiansand	Stavanger	Ålesund

Pennco Dokumentnøkkel: DAPQF-4KETG-EGY8H-P1ET1-XWPF4-AZJZN



Ledelsens ansvar for årsregnskapet

Ledelsen er ansvarlig for å utarbeide årsregnskapet og for at det gir et rettviseende bilde i samsvar med regnskapslovens regler og god regnskapsskikk i Norge. Ledelsen er også ansvarlig for slik intern kontroll som den finner nødvendig for å kunne utarbeide et årsregnskap som ikke inneholder vesentlig feilinformasjon, verken som følge av misligheter eller utilsiktede feil.

Ved utarbeidelsen av årsregnskapet er ledelsen ansvarlig for å ta standpunkt til selskapets og konsernets evne til fortsatt drift og opplyse om forhold av betydning for fortsatt drift. Forutsetningen om fortsatt drift skal legges til grunn for årsregnskapet så lenge det ikke er sannsynlig at virksomheten vil bli avvirket.

Revisors oppgaver og plikter ved revisjonen av årsregnskapet

Vårt mål er å oppnå betryggende sikkerhet for at årsregnskapet som helhet ikke inneholder vesentlig feilinformasjon, verken som følge av misligheter eller utilsiktede feil, og å avgi en revisjonsberetning som inneholder vår konklusjon. Betryggende sikkerhet er en høy grad av sikkerhet, men ingen garanti for at en revisjon utført i samsvar med ISA-ene, alltid vil avdekke vesentlig feilinformasjon som eksisterer. Feilinformasjon kan oppstå som følge av misligheter eller utilsiktede feil. Feilinformasjon blir vurdert som vesentlig dersom den enkeltvis eller samlet med rimelighet kan forventes å påvirke økonomiske beslutninger som brukerne foretar basert på årsregnskapet.

Som del av en revisjon i samsvar med ISA-ene, utøver vi profesjonelt skjønn og utviser profesjonell skepsis gjennom hele revisjonen. I tillegg:

- identifiserer og vurderer vi risikoen for vesentlig feilinformasjon i regnskapet, enten det skyldes misligheter eller utilsiktede feil. Vi utformer og gjennomfører revisjonshandlinger for å håndtere slike risikoer, og innhenter revisjonsbevis som er tilstrekkelig og hensiktsmessig som grunnlag for vår konklusjon. Risikoen for at vesentlig feilinformasjon som følge av misligheter ikke blir avdekket, er høyere enn for feilinformasjon som skyldes utilsiktede feil, siden misligheter kan innebære samarbeid, forfalskning, bevisste utelatelser, uriktige fremstillinger eller overstyring av internkontroll.
- opparbeider vi oss en forståelse av den interne kontroll som er relevant for revisjonen, for å utforme revisjonshandlinger som er hensiktsmessige etter omstendighetene, men ikke for å gi uttrykk for en mening om effektiviteten av selskapets og konsernets interne kontroll.
- evaluerer vi om de anvendte regnskapsprinsippene er hensiktsmessige og om regnskapsestimatene og tilhørende noteopplysninger utarbeidet av ledelsen er rimelige.
- konkluderer vi på hensiktsmessigheten av ledelsens bruk av fortsatt drift-forutsetningen ved avleggelsen av årsregnskapet, basert på innhentede revisjonsbevis, og hvorvidt det foreligger vesentlig usikkerhet knyttet til hendelser eller forhold som kan skape tvil av betydning om selskapets og konsernets evne til fortsatt drift. Dersom vi konkluderer med at det eksisterer vesentlig usikkerhet, kreves det at vi i revisjonsberetningen henleder oppmerksomheten på tilleggsopplysningene i årsregnskapet, eller, dersom slike tilleggsopplysninger ikke er tilstrekkelige, at vi modifierer vår konklusjon. Våre konklusjoner er basert på revisjonsbevis innhentet inntil datoen for revisjonsberetningen. Etterfølgende hendelser eller forhold kan imidlertid medføre at selskapet og konsernet ikke fortsetter driften.
- evaluerer vi den samlede presentasjonen, strukturen og innholdet i årsregnskapet, inkludert tilleggsopplysningene, og hvorvidt årsregnskapet gir uttrykk for de underliggende transaksjonene og hendelsene på en måte som gir et rettviseende bilde.
- innhenter vi tilstrekkelig og hensiktsmessig revisjonsbevis vedrørende den finansielle informasjonen til enhetene eller forretningsområdene i konsernet for å kunne gi uttrykk for en mening om det konsoliderte regnskapet. Vi er ansvarlige for å lede, følge opp og gjennomføre konsernrevisjonen. Vi alene er ansvarlige for vår revisjonskonklusjon.

Vi kommuniserer med styret blant annet om det planlagte omfanget av revisjonen og til hvilken tid revisjonsarbeidet skal utføres. Vi utveksler også informasjon om forhold av betydning som vi har



Uavhengig revisors beretning - FM Gruppen AS

avdekket i løpet av revisjonen, herunder om eventuelle svakheter av betydning i den interne kontrollen.

Bergen, 7. juli 2022
KPMG

Knut Olav Karlsen
Statsautorisert revisor
(elektronisk signert)

Penneo Dokumentnøkkel: DAPQF-4KETG-EGY8H-P1ET1-XWYF4-AZIZN



PENNEO

Signaturene i dette dokumentet er juridisk bindende. Dokument signert med "Penneo"™ - sikker digital signatur.
De signerende parter sin identitet er registrert, og er listet nedenfor.

"Med min signatur bekrefter jeg alle datoer og innholdet i dette dokument."

Knut Olav Karlsen

Partner

På vegne av: KPMG

Serienummer: 9578-5993-4-2537194

IP: 80.232.xxx.xxx

2022-07-07 13:06:46 UTC



Penneo Dokumentnøkkel: DAPQF-4KETG-EGY8I-P1ET1-XWFY4-AZJZN

Dokumentet er signert digitalt, med **Penneo.com**. Alle digitale signatur-data i dokumentet er sikret og validert av den datamaskin-utregnede hash-verdien av det opprinnelige dokument. Dokumentet er låst og tids-stemplet med et sertifikat fra en betrodd tredjepart. All kryptografisk bevis er integrert i denne PDF, for fremtidig validering (hvis nødvendig).

Hvordan bekrefter at dette dokumentet er originalen?

Dokumentet er beskyttet av ett Adobe CDS sertifikat. Når du åpner dokumentet i

Adobe Reader, skal du kunne se at dokumentet er sertifisert av **Penneo e-signature service <penneo@penneo.com>**. Dette garanterer at innholdet i dokumentet ikke har blitt endret.

Det er lett å kontrollere de kryptografiske beviser som er lokalisert inne i dokumentet, med Penneo validator - <https://penneo.com/validate>



FM Gruppen AS Konsern

Årsregnskap 2021



FM GRUPPEN AS

ÅRSBERETNING FOR 2021

SELSKAPETS VIRKSOMHET

FM Gruppen AS er morselskap i konsern hjemmehørende i Bergen, og virksomheten drives i hovedsak gjennom datterselskapene Fyllingen Maskin AS og Strand AS. Dessuten er FM Gruppen AS aksjonær i Wergeland Terrasse AS, Høyt på Strå AS, Paradis Hage AS og Søreide Sjøfront AS som driver med eiendomsutvikling av boligprosjekter i Bergen. I tillegg driver Fyllingen Maskin dykkertjenester og sjøentreprenørtjenester gjennom datterselskapene IMC Diving AS, IMC Maritime AS, samt utleie av maskiner og utstyr gjennom datterselskapet FM Utleie AS i Bergen. Fyllingen Maskin AS er et totalentreprenørselskap som utfører arbeidsoppgaver i Hordaland innen sprengning, massforflytning, grøfter og grunnarbeider etc., og Strand AS er en betongentreprenør som utfører totalentrepriser og delte entrepriser innenfor bygg – og anleggssektoren i Hordaland.

ÅRETS DRIFT

Styret mener at regnskapet gir et rettviseende bilde av selskapets eierandeler, gjeldssituasjon og resultat for 2021. Etter styrets oppfatning gir det fremlagte resultatregnskap og balanse med tilhørende noter et riktig uttrykk for regnskapet og resultatet for 2021.

FORTSATT DRIFT

I samsvar med regnskapslovens § 3-3 bekreftes det at forutsetningen om fortsatt drift er lagt til grunn ved utarbeidelse av årsregnskapet. Hendelser etter balansedag er hensyntatt.

SELSKAPETS ØKONOMI OG STILLING

Selskapet hadde i 2021 et overskudd på kr 45 241 964 mot et underskudd på kr 1 115 017 i 2020.

For konsernet var driftsinntekter i 2021 kr 1 026 344 711, en økning fra kr 922 899 051 i 2020. Årsresultatet for konsernet ble et overskudd på kr. 45 795 532 i 2021 mot et underskudd på kr 16 716 400 i 2020.

Totalkapitalen var 434 140 545 ved utgangen av året for konsernet mot kr 463 655 014 i 2020. Egenkapitalandelen var på 25%.



Finansiell risiko

Overordnet om målsetting og strategi, markedsrisiko, kredittrisiko og likviditetsrisiko.

Selskapet forsøker å spre risiko på flere kunder og markeder.

Likviditeten i selskapet har gjennom 2021 vært noe presset på grunn av utfordringer i enkelte selskaper i FM Gruppen AS, og forventes også i 2022 å være noe presset inntil nylig påbegynte prosjekter kommer ordentlig i gang.

Selskapet har ingen valutarisiko og lav renterisiko pr. 31.12.2021. Risikoen for tap på fordringer er generelt sett lav basert på de kontrakter selskapet pr. i dag utfører.

Selskapet har ingen valutarisiko per 31.12.2021. Selskapet har renterisiko på sine lån. Risikoen for tap på fordringer er generelt sett lav med bl.a. flere større offentlige kunder.

FREMTIDIG UTVIKLING

Virksomheten i konsernet er rettet mot det lokale anleggsmarkedet og grunnarbeider for bygg samt totalentrepriser. Markedet er godt, men preges allikevel av sterk konkurranse, noe som skyldes at det er mange aktører i markedet. Konsernet har meget god ordresreserve og forventer et noe høyere aktivitetsnivå i 2022 i forhold til 2021.

ARBEIDSMILJØ OG PERSONALE

Arbeidsmiljøet betraktes som godt. Det har i løpet av året vært 2 fraværsskader. Sykefraværet var 3,58% i 2021 mot 5% i 2020.

LIKESTILLING

Selskapets styre består av menn, men styret er bevisst på de samfunnsmessige forventninger om tiltak for å fremme likestilling i virksomheten. Det vurderes ikke å være nødvendig å iverksette spesielle tiltak for å fremme likestilling og for å forhindre forskjellsbehandling i strid med lov om likestilling mellom kjønnene.

Selskapet har ingen ansatt pr.31.12.2021.

Konsernet har ingen ansatte med nedsatt funksjonsevne, men vil i den grad det er mulig søke å tilpasse arbeidsforholdene slik at også personer med nedsatt funksjonsevne kan ta arbeid i bedriften.

Konsernet har en rekrutterings- og personalpolicy som skal sikre like muligheter og rettigheter, og hindre diskriminering på grunn av etnisitet, nasjonal opprinnelse, avstamning, hudfarge, språk, religion og livssyn.

Av konsernets ansatte per 31.12.2021 var det 191 menn og 12 kvinner.

MILJØRAPPORTERING

Datterselskapene Fyllingen Maskin AS og Strand AS sin virksomhet er ikke regulert av konsesjoner fra SFT eller tilsvarende. Konsernet tilstreber at miljøet skånes i alle sammenhenger, og har miljøsertifikatet NS ISO 14001.





DISPONERING AV ÅRETS RESULTAT


Styret foreslår følgende disponering av årets underskudd på kr 45 241 964:

Overført til annen egenkapital	kr	45 241 964
Sum disponeringer	kr	45 241 964

Bergen, 29. juni 2022
I styret for FM Gruppen AS


Svein Høysand
Styrets leder


Martin Kronheim
Styremedlem


Arne Dalseide
Daglig leder/styremedlem



Mor			Konsern		
2021	2020	Note	Note	2021	2020
Driftsinntekter og driftskostnader					
1 181 245	1 546 158	1.9	Salgsinntekt	981 468 229	922 899 051
0	0		Annen inntekt	44 876 482	0
1 181 245	1 546 158		Sum inntekter	1 026 344 711	922 899 051
		1	Varekostnad	705 654 656	699 890 591
996 817	1 322 947	5	Lønnskostnad	159 534 863	153 651 902
3 157		1.4	Avskrivning av driftsmidler og immaterielle	16 198 764	17 251 835
1 760 524	1 452 233	5	Annen driftskostnad	92 951 529	83 581 077
2 760 498	2 775 180		Sum driftskostnader	974 339 812	954 375 405
-1 579 253	-1 229 022		Driftsresultat	52 004 899	-31 476 354
Finansinntekter og finanskostnader					
2 184 290	-		Inntekt på investering	-	13 389 873
691 114	967 015.00		Renteinntekt fra foretak i samme konsern	-	-
1 318 093	1 992 498		Annen renteinntekt	1 958 432	1 857 736
45 485 414	-	6	Annen finansinntekt	35 517	195 893
-	-		Nedskrivning av andre finansielle anleggsmidler	-	22 928
2 926 360	3 159 999		Annen rentekostnad	5 792 908	7 656 963
-	0		Annen finanskostnad	158 340	169 423
46 752 551	-200 486		Resultat av finansposter	-3 957 299	7 594 188
45 173 298	-1 429 508		Ordinært resultat før skattekostnad	48 047 600	-23 882 166
68 666	314 491	1.14	Skattekostnad på ordinært resultat	2 252 068	-7 165 764
			Ordinært resultat	45 795 532	-16 716 402
45 241 964	-1 115 017		Årsresultat	45 795 532	-16 716 402
			Majoritetens andel	45 654 063	-17 078 885
Overføringer					
-	-		Tilført egenkapital minoriteter	-	0
-	-		Ekstraordinært utbytte	-	0
-	-		Avsatt til utbytte	279 458	497 956
0	6 000 000		Tilleggsutbytte	400 000	400 000.00
45 241 964	-7 115 017		Avsatt til annen egenkapital	45 116 074	-17 614 356
45 241 964	-1 115 017	3	Sum disponert	45 795 532	-16 716 400





Mor			Konsern		
2021	2020	Note	Note	2021	2020
Anleggsmidler					
Immaterielle eiendeler					
549 832	481 166	1.14	1.14	-	714 915
				100 698	111 217
				2 089 738	3 134 605
549 832	481 166			2 190 436	3 960 737
Varige driftsmidler					
5 566 723	5 548 830	4.8	4.8	43 261 407	109 741 214
			4.8	4 387 021	4 798 533
			4.8	53 287 230	35 830 489
5 566 723	5 548 830			100 935 657	150 370 235
Finansielle anleggsmidler					
67 051 584	62 353 584	6.8		10 117 770	6 212 160
				0.40	-
				122 880	59 815
67 051 584	62 353 584			10 240 651	6 271 975
73 168 139	68 383 580			113 366 745	160 602 947
Omløpsmidler					
1 497 950	925 294			38 764 199	66 997 699
Fordringer					
16 954	620 275.00	7.8	7.8	266 162 186	223 487 878
64 321 200	48 957 940	7		-	-
72 280				6 946 620	5 192 486
64 410 434	49 578 215			273 108 806	228 680 364
Investeringer					
				33 611	33 611
				33 611	33 611
303 470	270 424	11	11	8 867 182	7 340 393
66 211 854	50 773 933			320 773 798	303 052 067
139 379 993	119 157 513			434 140 545	463 655 014




Mor			Konsern		
2021	2020	Note	Note	2021	2020
Egenkapital og gjeld					
Innskutt egenkapital					
2 001 000	2 001 000	2.3		2 001 000	2 001 000
			2.3		
2 001 000	2 001 000			2 001 000	2 001 000
Opptjent egenkapital					
65 971 896	20 729 932			103 804 408	63 669 389
				1 358 539	1 177 485
65 971 896	20 729 932			105 162 947	64 846 873
67 972 896	22 730 932	3	3	107 163 947	66 847 873
Gjeld					
-	-			-	-
-	-			-	-
-	-		14	55 033	-
-	-			100 000	100 000
-	-			155 033	100 000
Annen langsiktig gjeld					
26 801 310	26 607 037			26 801 310	26 607 037
			8.11	38 610 450	89 145 425
				41 708 404	18 681 513
26 801 310	26 607 037			107 120 164	134 433 975
Kortsiktig gjeld					
38 374 483	68 908 598	8.11	8.11	37 630 465	70 788 689
431 304	681 516			143 194 013	149 768 669
-	-		14	-	0
-	119 630			14 838 841	17 179 488
-	-		3	279 458	497 956
5 800 000	109 800			23 758 624	24 038 365
44 605 787	69 819 544			219 701 401	262 273 167
71 407 097	96 426 581			326 976 598	396 807 142
139 379 993	119 157 513			434 140 545	463 655 014

I styret for FM Gruppen AS
Bergen, 29. Juni 2022


Svein Fløysand


Arne Inge Dalseide


Martin Kronheim



Kontantstrømoppstilling FM Gruppen AS

Morselskap			Konsern	
2021	2020		2021	2020
Kontantstrømmer fra operasjonelle aktiviteter				
45 241 964	-1 115 017	Årsresultat	45 795 532	-16 716 402
0	0	Tap/gevinst ved salg av anleggsmidler	0	0
0	0	Nedskrivning av finansielle eiendeler	0	0
3 157	0	Avskrivninger	16 198 764	17 251 835
-47 669 704	0	Inntekt på investering	-44 876 482	-13 389 873
0	0	Periodens betalte skatt	0	0
-68 666	-314 491	Endring utsatt skatt	-769 948	-6 744 482
-13 398 517	-518 304	Endring lager, debitorer og kreditorer	-7 065 464	28 784 814
5 498 290	-90 119	Endring i andre tidsavgrensingsposter	-4 437 587	908 487
-10 393 476	-2 037 931	Netto kontantstrøm fra operasjonelle aktiviteter	4 844 815	10 094 379
Kontantstrømmer fra investeringsaktiviteter				
-21 050	0	Netto investering i varige driftsmidler	-26 369 738	-14 138 120
-4 800 000	0	Netto investering i finansielle anleggsmidler	0	0
45 587 414	0	Ytterligere vederlag mottatt ifb med salg av selskap	45 587 414	13 256 016
40 766 364		Netto kontantstrøm fra investeringsaktiviteter	19 217 676	-882 104
Kontantstrømmer fra finansieringsaktiviteter				
0	15 441 866	Innbetalinger ved opptak av ny langsiktig gjeld	0	15 441 866
-30 534 115	-7 696 687	Netto endring gjeld til kredittinstitusjoner	-25 086 732	-18 802 615
194 273	0	Netto endring i øvrig langsiktig gjeld	3 048 986	-1 758 275
0	-95 810	Netto endring finansielle utlån	0	240 571
0	0	Inntekt på investering	0	0
0	-6 000 000	Utbetalinger av utbytte	-497 956	-1 468 760
-30 339 842	1 649 369	Netto kontantstrøm fra finansieringsaktiviteter	-22 535 702	-6 347 213
33 046	-388 562	Netto endring i kontanter og kontantekvivalenter	1 526 789	2 865 062
270 424	658 986	Beholdning av kontanter og kontantekvivalenter ved periodens begynnelse	7 340 393	4 475 331
303 470	270 424	Beholdning av kontanter og kontantekvivalenter ved periodens slutt	8 867 182	7 340 393



FM Gruppen AS Konsern Noter FM Gruppen konsern 2021

Noter

Note 1 Regnskapsprinsipper

Årsregnskapet består av resultatregnskap, balanse og noteopplysninger og er avlagt i samsvar med aksjelov, regnskapslov og god regnskapsskikk i Norge gjeldende pr. 31. desember 2021. Årsregnskape på de grunnleggende prinsipper, og klassifiseringen av eiendeler og gjeld følger regnskapslovens definisjoner. Ved anvendelse av regnskapsprinsipper og presentasjon av transaksjoner og andre forhold, legges det vekt på økonomiske realiteter, ikke bare juridisk form, samt å gi et rettviseende bilde av selskapets økonomiske stilling ved årsslutt. Betingede tap som er sannsynlige og kvantifiserbare, kostnadsføres. Det er ingen endrede regnskapsprinsipper.

Konsolideringsprinsipper

Datterselskap

Datterselskaper er alle enheter der konsernet har bestemmende innflytelse på enhetens finansielle og oper strategi; normalt gjennom eie av mer enn halvparten av stemmeberettiget kapital. Datterselskaper blir kon det tidspunkt kontroll er overført til konsernet og blir utelatt fra konsolidering når kontroll opphører. Ved kj datterselskaper elimineres kostprisen på aksjene i morselskapet mot egenkapitalen i datterselskapet på kjøpstidspunktet. Forskjellen mellom kostpris og netto balanseført verdi på kjøpstidspunktet av eiendeler i datterselskapene tillegges de eiendeler merverdiene knytter seg til innenfor markedsverdien av disse eiend del av kostprisen som ikke kan tillegges spesifikke eiendeler, representerer goodwill.

Konsernregnskapet omfatter morselskapet FM Gruppen AS, Fyllingen Maskin AS m/datterselskaper, Strand m/datterselskaper, Paradis Hage AS, Wergeland Terrasse AS, Høyt på Strå AS og Søreide Sjøfront AS.

Interne transaksjoner, fordringer og gjeld elimineres.

Inntektsførings- og kostnadsføringstidspunkt - sammenstilling

Inntekt resultatføres som hovedregel når den er opptjent. Inntektsføring skjer følgelig normalt på leveringstidspunktet ved salg av varer og tjenester. Driftsinntektene er fratrukket merverdiavgift, rabatter, bonuser og fakturerte fraktkostnader. Utgifter sammenstilles med og kostnadsføres samtidig med de inntekter utgiftene kan henføres til. Utgifter som ikke kan henføres direkte til inntekter, kostnadsføres når de påløper.

Anleggskontrakter inntektsføres løpende iht fremdrift målt etter et påløpt kostnad som andel av estimert total kostnad.

Varige driftsmidler

Varige driftsmidler føres i balansen til anskaffelseskost, fratrukket akkumulerte av- og nedskrivninger. Ordinære avskrivninger er beregnet lineært over driftsmidlenes økonomiske levetid med utgangspunkt i historisk kostpris. Alle leieavtaler kostnadsføres som vanlig driftskostnad, og klassifiseres sc ordinær driftskostnad.

Finansielle eiendeler

Selskapets aksjer i datterselskaper vurderes til anskaffelseskost med mindre det foreligger verdifall som ikke forbigående.

Valuta

Pengeposter i utenlandsk valuta omregnes til balansedagens kurs.

**Varelager og varekostnad**

Beholdning av innkjøpte varer vurderes til det laveste av kostpris vurdert etter "først inn - først ut" prinsippet og antatt salgspris fratrukket salgsomkostninger. Det foretas nedskrivning for eventuell ukurans.

Fordringer

Fordringer er oppført til pålydende med fradrag for forventede tap.

Pensjonsforpliktelser og pensjonkostnad

Selskapet har innskuddsbasert pensjonsordning , og årets kostnader er kostnadsført som lønnskostnad.

Utsatt skatt og skattekostnad

Utsatt skatt beregnes i tråd med regnskapsstandard for resultatskatt; dvs. at skatter kostnadsføres når de p at skattekostnaden er knyttet til det regnskapsmessige resultat før skatt. Skattekostnden består av betalbar skatt (skatt på årets skattepliktige inntekt) og endring i utsatt skatt.



Note 2 Antall aksjer, aksjeeiere

Selskapets aksjonærer er:	Antall	Eierandel
AID Invest AS	667	33.3 %
SJA Invest AS	667	33.3 %
Kronheim Invest AS	667	33.3 %
Totalt antall aksjer	2001	100.0 %

Aksjekapitalen på kr. 2 001 000 består av 2 001 aksjer á kr. 1 000.

Styremedlemmene Arne Dalseide (1/3), Svein Fløysand (1/3) og Martin Kronheim (1/6), samt Gisle Kronheim (1/6), eier enten direkte eller gjennom selskaper kontrollert av dem, aksjene i FM Gruppen AS.

Note 3 Egenkapital

Mor

	Aksje kapital	Minoritets interesser	Annen egenkapital	Sum
Årets endring i egenkapital				
Egenkapital 01.01.	2 001 000		20 729 932	22 730 932
Årets resultat			45 241 964	45 241 964
Egenkapital 31.12.	2 001 000		65 971 896	67 972 896

Konsern

	Aksje kapital	Minoritets interesser	Annen egenkapital	Sum
Årets endring i egenkapital				
Egenkapital 01.01.	2 001 000	1 177 485	63 669 388	66 847 873
Årets resultat		141 469	45 654 063	45 795 532
Avsatt utbytte			-679 458	-679 458
Endring minoritet		39 585	-4 839 585	-4 800 000
Egenkapital 31.12.	2 001 000	1 358 539	103 804 408	107 163 947

Note 4 Anleggsmidler

Morselskapet

	Bygninger og tomter	Maskiner	Driftsløsøre	Sum
Anskaffelseskost 01.01.	5 548 830	0	0	5 548 830
Tilgang	0	0	21 050	21 050
Avgang	0	0	0	0
Anskaffelseskost 31.12.	5 548 830	0	21 050	5 569 880
Akkumulerte avskrivninger 31.12.	0	0	3 157	3 157
Balanseført verdi 31.12.	5 548 830	0	17 893	5 566 723
Årets avskrivninger	0	0	3 157	3 157
Forventet økonomisk levetid	Bolig, avskrives ikke		5 år	
Avskrivningsplan				



Konsernet	Driftsløspøre, maskiner og inventar				Sum
	Skip	maskiner og inventar	Tomt og bygning	Goodwill	
Anskaffelseskost 01.01.	12 162 100	173 550 897	144 543 022	34 607 800	364 863 819
Tilgang	221 079	34 151 030			34 372 109
Reklassifiserte varer			24 500 000		
Avgang	-	2 499 369	98 264 758		100 764 126
Anskaffelseskost 31.12.	12 383 179	205 202 559	70 778 264	34 607 800	322 971 802
Akkumulerte avskrivninger 31.12.	7 996 158	151 915 329	27 516 857	32 518 062	219 946 406
Balanseført verdi 31.12.	4 387 021	53 287 230	43 261 407	2 089 738	103 025 395
Årets avskrivninger	632 591	13 052 418	389 031	1 044 867	15 118 907
Forventet økonomisk levetid	5-20 år	3-10 år	0-25 år	5 år	
Avskrivningsplan	Lineær	Lineær	Lineær	Lineær	

Ordinære avskrivninger er beregnet lineært over driftsmidlenes levetid med utgangspunkt i historisk kostpris. Tilsvarende prinsipper legges til grunn for immaterielle eiendeler.

Levetiden på goodwill er fastsatt til 5 år basert på historisk levetid og forventninger om fremtidig aktivitet. Avskrivningene er klassifisert som ordinære driftskostnader.

Balanseført leasing avskrives i henhold til plan, og forpliktelsen reduseres med betalt leie etter fradrag for beregnede rentekostnader.

Note 5 Lønnskostnader, antall ansatte, godtgjørelser, lån til ansatte mm.

Morselskapet			Konsernet	
2021	2020	Lønnskostnader	2021	2020
809 600	1 090 800	Lønninger	129 718 465	126 133 419
120 884	154 295	Arbeidsgiveravgift	19 166 676	17 657 412
40 611	52 170	Pensjonskostnader	8 892 920	7 850 530
25 722	25 682	Andre ytelser	1 758 830	2 010 541
996 817	1 322 947	Sum	159 534 863	153 651 902
1	1	Sysselsatte årsverk i regnskapsåret	220	217

Pensjon

De selskaper som faller inn under lov om obligatorisk tjenestepensjon har innskuddsbaserte pensjonsordninger som dekker lovens krav. En av bedriftene er i tillegg bundet av tariffavtale som gir medlemskap i AFP-ordningen.

Ytelser til ledende personer

Hverken daglig leder eller styremedlemmer får styrehonorar fra selskapet.

Det er ikke avtale om bonus til daglig leder eller styrets leder, eller godtgjørelse ved opphør av verv.

Det er etablert et program for å beholde ledende ansatte, kostnadsført regnskapet for de enkelte datterselskap.

	Daglig leder
Lønn	0
Pensjonsutgifter	0
Annen godtgjørelse	0

Daglig leder i konsernets datterselskap har lønn i det aktuelle selskapet

Det er ikke gitt lån/sikkerhetstillegg til daglig leder, styrets leder eller andre nærstående parter.

Kostnadsført godtgjørelse til revisor

	Morselskap	Konsern
Lovpålagt revisjon (inkl. teknisk bistand med årsregnskap)	188 500	749 640
Andre attestasjonstjenester		
Skatterådgivning (inkl. teknisk bistand med ligningspapirer)		
Annen bistand		
Sum	188 500	749 640



Note 6 Datterselskap og tilknyttet selskap

Investeringene i datterselskap regnskapsføres etter kostmetoden i mors selskapsregnskap, tilknyttet selskap regnskapsføres etter egenkapitalmetoden i konsernregnskapet.

Datterselskap av FM Gruppen AS	Forretnings- kontor	Eier-/ stemme- andel	Årsresultat 2021	Egenkapital 2021
Fyllingen Maskin AS	Bergen	100 %	10 916 731	87 041 362
Søreide Sjøfront AS	Bergen	95 %	-8 156	269 301
Strand AS	Bergen	100 %	170 431	45 563 800
Paradis Hage AS	Bergen	100 %	-75 990	3 294 690
Wergeland Terrasse AS	Bergen	56 %	-361 135	2 189 364
Høyt på Strå AS	Bergen	100 %	-3 869 686	2 232 700

Øvrige selskaper som konsolideres inn i konsernregnskapet	Forretnings- kontor	Eier-/ stemme- andel	Årsresultat 2021	Egenkapital 2021
IMC Maritim AS	Bergen	90 %	935 313	7 170 696
IMC Diving AS	Bergen	90 %	2 495 049	23 960 121
Habitat Bergen AS	Bergen	100 %	-17 634	802 369
Habo Eiendom AS	Bergen	100 %	-823 606	1 447 313
Fyllingen Sjø AS	Bergen	100 %	-104 230	12 403 556
FM Utleie AS	Bergen	100 %	1 098 615	388 997

Tilknyttet selskap	Forretnings- kontor	Eier-/ stemme- andel
Bergen Prosjektselskap AS	Bergen	50 %

Note 7 Mellomværende med selskap i samme konsern

Morselskapet

	Kundefordringer		Andre fordringer	
	2021	2020	2021	2020
Foretak i samme konsern m.v.			54 203 430	48 957 940
Tilknyttet selskap			10 117 770	
Felles kontrollert virksomhet				
Sum			64 321 200	48 862 130

Konsernet

Fordring	2021	2020
Bergen Prosjektselskap AS	10 117 770	6 212 160

Note 8 Fordringer og gjeld

Morselskapet		Konsernet	
2021	2020	2021	2020
17 799 700	68 908 598	76 240 915	159 934 114
		Gjeld sikret ved pant	
		Balansført verdi av pantsatte eiendeler	
67 051 584	62 353 584		
5 583 677	6 169 105	367 097 843	373 858 113
		Datterselskaper	
		Anleggsmidler og kundefordringer	
72 635 261	68 522 689	367 097 843	390 035 862
		Sum	



Note 9 Segmentinformasjon

	Anlegg	Vestland
Salgsinntekter konsern	981 468 229	1 026 344 711
Salgsinntekter morselskap	1 001 245	1 181 245

Note 10 Andre avsetninger for forpliktelser - konsern

Garantiforpliktelser og lån

	2021	2020
Garantiaavsetning	1 000 000	8 102 020
Ikke bokført garantiaavsetning	126 821 334	130 692 973

Leasingforpliktelser

2022	12 079 627
2023	11 099 564
2024	8 567 786
2025	7 001 585
2026	2 852 311

Bokført leasinggjeld 31.12.21	37 951 501
-------------------------------	------------

Selskapet har pågående sluttoppgjør mot kunder. Prosjektledelsen og ledelsen i selskapet har i samråd med advokat som er spesialist på entrepriserett estimert tilstrekkelig tapsavsetning. Denne er innarbeidet i årsregnskapet, og er bokført som reduksjon i påløpte inntekter. Beste estimat er lagt til grunn ved regnskapsavleggelsen.

Videre er det stillet garantier overfor byggherre som ikke er bokført, pålydende kr 42 707 070.

Note 11 Bankinnskudd - konsern

Morselskapet		Bundne bankinnskudd	Konsernet	
2021	2020		2021	2020
0	53 664	Skattetrekksmidler	6 130 371	5 835 065
Trekkrettigheter				
-	38 374 483	Saldo kassekredittkonto 31.12	-38 374 483	-68 908 598
60 000 000	80 000 000	Limit kassekredittkonto	60 000 000	80 000 000

Konsernet har vært forpliktet overfor banken til å selge aktiva som tiltak for å oppfylle finansielle covenants. De finansielle covenants er oppfylte per 31.12.2021, og banken har waivet kravet til salg av ytterligere aktiva.

Note 12 Anleggskontrakter - konsern

Balansførte verdier vedrørende prosjekter

Inkludert i kundefordringer	2021	2020
Oppjent ikke fakturert produksjon	-9 836 615	44 139 613
Tilbakeholdte betalinger i.h.t. kontrakt	54 062 872	56 323 390

Inkludert i kortsiktig gjeld

Fakturert, ikke utført produksjon (forskudd)	0	0
--	---	---

Resultatposter vedrørende prosjekter

Resultat på prosjekter under utførelse	2021	2020
Resultatførte totale inntekter	1 225 485 372	908 875 708
Innregnet margin på ikke fullførte prosjekter	28 822 852	4 464 662

Beløp i note er inkludert transaksjoner med konsernselskaper



Note 13 Varer

Morselskapet			Konsernet	
2021	2020		2021	2020
1 497 950	925 294	Lager av varer og annen beholdning	38 764 199	66 997 699

Varer består i hovedsak av anlegg under utførelse ifb tilvirkningskontrakter

Note 14 Skatt

Morselskapet			2021	2020
Beregning av utsatt skatt/utsatt skattefordel				
Midlertidige forskjeller knyttet til:				
Skattemessig fremførbart underskudd				
			- 2 500 289	- 2 187 120
Grunnlag for utsatt skatt via resultat			-2 500 289	-2 187 120
Netto utsatt skatt			- 550 064	- 481 166

Grunnlag for skattekostnad, endring i utsatt skatt og betalbar skatt

Grunnlag for betalbar skatt				
Resultat før skattekostnad				
			45 173 298	- 1 429 508
Permanente forskjeller				
			- 45 485 414	-
Grunnlag for skattekostnad på årets resultat				
			- 312 116	- 1 429 508
Endring i midlertidige forskjeller				
			- 1 053	-
Gr.lag for bet.bar skatt i res.regnskapet			- 313 169	- 1 429 508
Fremførbart underskudd				
			-	-
Skattepliktig inntekt (grunnlag for betalbar skatt i balansen)			- 313 169	-
			2021	2020
Fordeling av skattekostnaden				
Betalbar skatt				
			-	-
Endring utsatt skatt via resultat				
			-68 666	-314 491
Skattekostnad			-68 666	-314 491

Konsernet

Fordeling av skattekostnaden				
Skattekostnad				
			2 252 068	(7 165 764)
Utsatt skattefordel				
Utsatt skatt (-)/skattefordel (+)				
			(55 033)	714 915
Betalbar skatt i balansen				
Betalbar skatt				
			-	-