



## ÅRSREGNSKAPET FOR REGNSKAPSÅRET 2020 - GENERELL INFORMASJON

### Enheten

Organisasjonsnummer: 989 165 704  
Organisasjonsform: Aksjeselskap  
Foretaksnavn: ANNE GRETE STEINKJER AS  
Forretningsadresse: Uranienborg terrasse 19  
0351 OSLO

### Regnskapsår

Årsregnskapets periode: 01.01.2020 - 31.12.2020

### Konsern

Morselskap i konsern: Nei

### Regnskapsregler

Regler for små foretak benyttet: Ja  
Benyttet ved utarbeidelsen av årsregnskapet til selskapet: Regnskapslovens alminnelige regler

### Årsregnskapet fastsatt av kompetent organ

Bekreftet av representant for selskapet: Anne Grete Steinkjer  
Dato for fastsettelse av årsregnskapet: 07.07.2021

### Grunnlag for avgivelse

År 2020: Årsregnskapet er elektronisk innlevert  
År 2019: Tall er hentet fra elektronisk innlevert årsregnskap fra 2020

*Det er ikke krav til at årsregnskapet m.v. som sendes til Regnskapsregisteret er undertegnet. Kontrollen på at dette er utført ligger hos revisor/enhetens øverste organ. Sikkerheten ivaretas ved at innsender har rolle/rettighet for innsending av årsregnskapet via Altinn, og ved at det bekreftes at årsregnskapet er fastsatt av kompetent organ.*

Brønnøysundregistrene, 15.09.2022



## Resultatregnskap

Beløp i: NOK	Note	2020	2019
<b>RESULTATREGNSKAP</b>			
<b>Kostnader</b>			
Lønnskostnad	2		
Avskrivning på driftsmidler	3		
Nedskrivning av varige driftsmidler og immaterielle eiendeler	3		
Annen driftskostnad	2	58 012	48 789
<b>Sum kostnader</b>		<b>58 012</b>	<b>48 789</b>
<b>Driftsresultat</b>		<b>-58 012</b>	<b>-48 789</b>
<b>Finansinntekter og finanskostnader</b>			
Annen renteinntekt		173 346	152 161
Annen finansinntekt	6, 7	1 322 914	32 366 540
Verdiøkning markedsbaserte omløpsmidler	7	1 123 858	54 757
<b>Sum finansinntekter</b>		<b>2 620 118</b>	<b>32 573 458</b>
Annen rentekostnad		236	19
Annen finanskostnad		117 742	124
<b>Sum finanskostnader</b>		<b>117 978</b>	<b>143</b>
<b>Netto finans</b>		<b>2 502 140</b>	<b>32 573 315</b>
<b>Ordinært resultat før skattekostnad</b>		<b>2 444 128</b>	<b>32 524 526</b>
Skattekostnad	5	48 076	42 538
<b>Ordinært resultat etter skattekostnad</b>		<b>2 396 052</b>	<b>32 481 988</b>
<b>Årsresultat</b>		<b>2 396 052</b>	<b>32 481 988</b>
<b>Årsresultat etter minoritetsinteresser</b>		<b>2 396 052</b>	<b>32 481 988</b>
<b>Totalresultat</b>		<b>2 396 052</b>	<b>32 481 988</b>
<b>Overføringer og disponeringer</b>			
Ordinært utbytte		1 000 000	1 000 000
Avsatt til annen egenkapital		1 396 052	31 481 988
<b>Sum overføringer og disponeringer</b>	9	<b>2 396 052</b>	<b>32 481 988</b>



## Resultatregnskap

<b>Beløp i: NOK</b>	<b>Note</b>	<b>2020</b>	<b>2019</b>
---------------------	-------------	-------------	-------------

---



## Balanse

Beløp i: NOK	Note	2020	2019
<b>BALANSE - EIENDELER</b>			
<b>Anleggsmidler</b>			
<b>Immaterielle eiendeler</b>			
<b>Varige driftsmidler</b>			
Kunst	3	685 000	685 000
<b>Sum varige driftsmidler</b>		<b>685 000</b>	<b>685 000</b>
<b>Finansielle anleggsmidler</b>			
Investering i aksjer og andeler	6	6 296 524	8 413 270
<b>Sum finansielle anleggsmidler</b>		<b>6 296 524</b>	<b>8 413 270</b>
<b>Sum anleggsmidler</b>		<b>6 981 524</b>	<b>9 098 270</b>
<b>Omløpsmidler</b>			
<b>Varer</b>			
<b>Fordringer</b>			
Andre kortsiktige fordringer		22 353	
<b>Sum fordringer</b>		<b>22 353</b>	
<b>Investeringer</b>			
Markedsbaserte aksjer	7	12 331 254	915 203
Markedsbaserte obligasjoner	7	2 033 000	
Andre omløpsaksjer	8	816 700	
<b>Sum investeringer</b>		<b>15 180 954</b>	<b>915 203</b>
<b>Bankinnskudd, kontanter og lignende</b>			
Bankinnskudd og kontanter	4	10 915 700	23 226 565
<b>Sum bankinnskudd, kontanter og lignende</b>		<b>10 915 700</b>	<b>23 226 565</b>
<b>Sum omløpsmidler</b>		<b>26 119 007</b>	<b>24 141 768</b>
<b>SUM EIENDELER</b>		<b>33 100 531</b>	<b>33 240 038</b>



## Balanse

Beløp i: NOK	Note	2020	2019
<b>BALANSE - EGENKAPITAL OG GJELD</b>			
<b>Egenkapital</b>			
<b>Innskutt egenkapital</b>			
Aksjekapital	9, 10	150 000	150 000
Beholdning av egne aksjer	10		
Overkurs	9	792 730	792 730
<b>Sum innskutt egenkapital</b>		<b>942 730</b>	<b>942 730</b>
<b>Opptjent egenkapital</b>			
Annen egenkapital	9	31 109 725	31 213 673
<b>Sum opptjent egenkapital</b>		<b>31 109 725</b>	<b>31 213 673</b>
<b>Sum egenkapital</b>		<b>32 052 455</b>	<b>32 156 403</b>
<b>Gjeld</b>			
<b>Langsiktig gjeld</b>			
Utsatt skatt	5		
<b>Annen langsiktig gjeld</b>			
<b>Sum langsiktig gjeld</b>		<b>0</b>	<b>0</b>
<b>Kortsiktig gjeld</b>			
Betalbar skatt	5	48 076	42 538
Utbytte	9	1 000 000	1 000 000
Annen kortsiktig gjeld			41 097
<b>Sum kortsiktig gjeld</b>		<b>1 048 076</b>	<b>1 083 635</b>
<b>Sum gjeld</b>		<b>1 048 076</b>	<b>1 083 635</b>
<b>SUM EGENKAPITAL OG GJELD</b>		<b>33 100 531</b>	<b>33 240 038</b>



Brønnøysundregistrene

ÅRSREGNSKAP FOR REGNSKAPSÅRET 2020 - GENERELL INFORMASJON

Journalnummer: 2021 648919

**Enheten**

Organisasjonsnummer: 989 165 704  
Organisasjonsform: Aksjeselskap  
Foretaksnavn: ANNE GRETE STEINKJER AS  
Forretningsadresse: Uranienborg terrasse 19  
0351 OSLO

**Regnskapsår**

Årsregnskapets periode: 01.01.2020 - 31.12.2020

**Konsern**

Morselskap i konsern: Nei

**Regnskapsregler**

Regler for små foretak benyttet: Ja  
Benyttet ved utarbeidelsen av  
årsregnskapet til selskapet: Regnskapslovens alminnelige regler

**Årsregnskapet fastsatt av kompetent organ**

Bekreftet av representant for selskapet: Anne Grete Steinkjer  
Dato for fastsettelse av årsregnskapet: 07.07.2021

**Grunnlag for avgivelse**

År 2020: Årsregnskap er elektronisk innlevert.  
År 2019: Tall er hentet fra elektronisk innlevert årsregnskap fra 2020.

*Det er ikke krav til at årsregnskapet m.v. som sendes til Regnskapsregisteret er undertegnet. Kontrollen på at dette er utført ligger hos revisor/enhetens øverste organ. Sikkerheten ivaretas ved at innsender har rolle/rettighet for innsending av årsregnskapet via Altinn, og ved at det bekreftes at årsregnskapet er fastsatt av kompetent organ.*

Brønnøysundregistrene, 28.08.2021



Organisasjonsnr: 989 165 704  
ANNE GRETE STEINKJER AS

## RESULTATREGNSKAP

Beløp i: NOK	Note	2020	2019
<b>RESULTATREGNSKAP</b>			
<b>Kostnader</b>			
Lønnskostnad	2		
Avskrivning på driftsmidler	3		
Nedskrivning av varige driftsmidler og immaterielle eiendeler	3		
Annen driftskostnad	2	58 012	48 789
<b>Sum kostnader</b>		<b>58 012</b>	<b>48 789</b>
<b>Driftsresultat</b>		<b>-58 012</b>	<b>-48 789</b>
<b>Finansinntekter og finanskostnader</b>			
Annen renteinntekt		173 346	152 161
Annen finansinntekt	6, 7	1 322 914	32 366 540
Verdiøkning markedsbaserte omløpsmidler	7	1 123 858	54 757
<b>Sum finansinntekter</b>		<b>2 620 118</b>	<b>32 573 458</b>
Annen rentekostnad		236	19
Annen finanskostnad		117 742	124
<b>Sum finanskostnader</b>		<b>117 978</b>	<b>143</b>
<b>Netto finans</b>		<b>2 502 140</b>	<b>32 573 315</b>
<b>Ordinært resultat før skattekostnad</b>			
Skattekostnad	5	2 444 128	32 524 526
<b>Ordinært resultat etter skattekostnad</b>		<b>48 076</b>	<b>42 538</b>
<b>Årsresultat</b>		<b>2 396 052</b>	<b>32 481 988</b>
<b>Årsresultat etter minoritetsinteresser</b>		<b>2 396 052</b>	<b>32 481 988</b>
<b>Totalresultat</b>		<b>2 396 052</b>	<b>32 481 988</b>
<b>Overføringer og disponeringer</b>			
Ordinært utbytte		1 000 000	1 000 000
Avsatt til annen egenkapital		1 396 052	31 481 988
<b>Sum overføringer og disponeringer</b>	9	<b>2 396 052</b>	<b>32 481 988</b>



Organisasjonsnr: 989 165 704  
ANNE GRETE STEINKJER AS

## BALANSE

**Beløp i: NOK** **Note** **2020** **2019**

### BALANSE - EIENDELER

#### Anleggsmidler Immaterielle eiendeler

#### Varige driftsmidler

Kunst	3	685 000	685 000
<b>Sum varige driftsmidler</b>		<b>685 000</b>	<b>685 000</b>

#### Finansielle anleggsmidler

Investering i aksjer og andeler	6	6 296 524	8 413 270
---------------------------------	---	-----------	-----------

<b>Sum finansielle anleggsmidler</b>		<b>6 296 524</b>	<b>8 413 270</b>
--------------------------------------	--	------------------	------------------

<b>Sum anleggsmidler</b>		<b>6 981 524</b>	<b>9 098 270</b>
--------------------------	--	------------------	------------------

#### Omløpsmidler

#### Varer

#### Fordringer

Andre kortsiktige fordringer		22 353	
------------------------------	--	--------	--

<b>Sum fordringer</b>		<b>22 353</b>	
-----------------------	--	---------------	--

#### Investeringer

Markedsbaserte aksjer	7	12 331 254	915 203
-----------------------	---	------------	---------

Markedsbaserte obligasjoner	7	2 033 000	
-----------------------------	---	-----------	--

Andre omløpsaksjer	8	816 700	
--------------------	---	---------	--

<b>Sum investeringer</b>		<b>15 180 954</b>	<b>915 203</b>
--------------------------	--	-------------------	----------------

#### Bankinnskudd, kontanter og lignende

Bankinnskudd og kontanter	4	10 915 700	23 226 565
---------------------------	---	------------	------------

<b>Sum bankinnskudd, kontanter og lignende</b>		<b>10 915 700</b>	<b>23 226 565</b>
--	--	-------------------	-------------------

<b>Sum omløpsmidler</b>		<b>26 119 007</b>	<b>24 141 768</b>
-------------------------	--	-------------------	-------------------

<b>SUM EIENDELER</b>		<b>33 100 531</b>	<b>33 240 038</b>
----------------------	--	-------------------	-------------------

### BALANSE - EGENKAPITAL OG GJELD

#### Egenkapital

#### Innskutt egenkapital

Aksjekapital	9, 10	150 000	150 000
--------------	-------	---------	---------

Beholdning av egne aksjer	10		
---------------------------	----	--	--

Overkurs	9	792 730	792 730
----------	---	---------	---------



<b>Sum innskutt egenkapital</b>		<b>942 730</b>	<b>942 730</b>
<b>Opptjent egenkapital</b>			
Annen egenkapital	9	31 109 725	31 213 673
<b>Sum opptjent egenkapital</b>		<b>31 109 725</b>	<b>31 213 673</b>
<b>Sum egenkapital</b>		<b>32 052 455</b>	<b>32 156 403</b>
<b>Gjeld</b>			
<b>Langsiktig gjeld</b>			
Utsatt skatt	5		
<b>Annen langsiktig gjeld</b>			
<b>Sum langsiktig gjeld</b>		<b>0</b>	<b>0</b>
<b>Kortsiktig gjeld</b>			
Betalbar skatt	5	48 076	42 538
Utbytte	9	1 000 000	1 000 000
Annen kortsiktig gjeld			41 097
<b>Sum kortsiktig gjeld</b>		<b>1 048 076</b>	<b>1 083 635</b>
<b>Sum gjeld</b>		<b>1 048 076</b>	<b>1 083 635</b>
<b>SUM EGENKAPITAL OG GJELD</b>		<b>33 100 531</b>	<b>33 240 038</b>



Organisasjonsnr: 989 165 704  
ANNE GRETE STEINKJER AS

NOTEOPPLYSNINGER - SELSKAP - alle poster oppgitt i hele tall

Note

Antall årsverk i regnskapsåret

Virksomheten har hatt følgende antall årsverk:  
0.00

**VidI Revisjon AS**

Medlem av Crowe Global  
Medlem av DnR

Olaf Helsets vei 5,  
0694 Oslo  
Telefon: +47 23 16 76 00

firmapost@crowe.no  
www.crowe.no  
Foretaksreg.: 993 809 489 MVA

Til generalforsamlingen i  
Anne Grete Steinkjer AS

## UAVHENGIG REVISORS BERETNING

### Uttalelse om revisjonen av årsregnskapet

#### *Konklusjon*

Vi har revidert Anne Grete Steinkjer AS sitt årsregnskap som viser et overskudd på kr 2 396 052. Årsregnskapet består av balanse per 31. desember 2020, resultatregnskap for regnskapsåret avsluttet per denne datoen og noter til årsregnskapet, herunder et sammendrag av viktige regnskapsprinsipper.

Etter vår mening er det medfølgende årsregnskapet avgitt i samsvar med lov og forskrifter og gir et rettviseende bilde av selskapets finansielle stilling per 31. desember 2020, og av dets resultater for regnskapsåret avsluttet per denne datoen i samsvar med regnskapslovens regler og god regnskapsskikk i Norge.

#### *Grunnlag for konklusjonen*

Vi har gjennomført revisjonen i samsvar med lov, forskrift og god revisjonsskikk i Norge, herunder de internasjonale revisjonsstandardene (ISA-ene). Våre oppgaver og plikter i henhold til disse standardene er beskrevet i Revisors oppgaver og plikter ved revisjon av årsregnskapet. Vi er uavhengige av selskapet slik det kreves i lov og forskrift, og har overholdt våre øvrige etiske forpliktelser i samsvar med disse kravene. Etter vår oppfatning er innhentet revisjonsbevis tilstrekkelig og hensiktsmessig som grunnlag for vår konklusjon.

#### *Ledelsens ansvar for årsregnskapet*

Ledelsen er ansvarlig for å utarbeide årsregnskapet i samsvar med lov og forskrifter, herunder for at det gir et rettviseende bilde i samsvar med regnskapslovens regler og god regnskapsskikk i Norge. Ledelsen er også ansvarlig for slik intern kontroll som den finner nødvendig for å kunne utarbeide et årsregnskap som ikke inneholder vesentlig feilinformasjon, verken som følge av misligheter eller utilsiktede feil.

Ved utarbeidelsen av årsregnskapet må ledelsen ta standpunkt til selskapets evne til fortsatt drift og opplyse om forhold av betydning for fortsatt drift. Forutsetningen om fortsatt drift skal legges til grunn for årsregnskapet så lenge det ikke er sannsynlig at virksomheten vil bli avviklet.



*Revisors oppgaver og plikter ved revisjonen av årsregnskapet*

Vårt mål er å oppnå betryggende sikkerhet for at årsregnskapet som helhet ikke inneholder vesentlig feilinformasjon, verken som følge av misligheter eller utilsiktede feil, og å avgi en revisjonsberetning som inneholder vår konklusjon. Betryggende sikkerhet er en høy grad av sikkerhet, men ingen garanti for at en revisjon utført i samsvar med lov, forskrift og god revisjonsskikk i Norge, herunder ISA-ene, alltid vil avdekke vesentlig feilinformasjon som eksisterer. Feilinformasjon kan oppstå som følge av misligheter eller utilsiktede feil. Feilinformasjon blir vurdert som vesentlig dersom den enkeltvis eller samlet med rimelighet kan forventes å påvirke økonomiske beslutninger som brukerne foretar basert på årsregnskapet.


For videre beskrivelse av revisors oppgaver og plikter vises det til <https://revisorforeningen.no/revisjonsberetninger>.

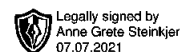
**Uttalelse om øvrige lovmessige krav**

*Konklusjon om registrering og dokumentasjon*

Basert på vår revisjon av årsregnskapet som beskrevet ovenfor, og kontrollhandlinger vi har funnet nødvendig i henhold til internasjonal standard for attestasjonsoppdrag (ISAE) 3000 «Attestasjonsoppdrag som ikke er revisjon eller forenklet revisorkontroll av historisk finansiell informasjon», mener vi at ledelsen har oppfylt sin plikt til å sørge for ordentlig og oversiktlig registrering og dokumentasjon av selskapets regnskapsopplysninger i samsvar med lov og god bokføringskikk i Norge.

Oslo, 8. juli 2021  
VIDI REVISJON AS

  
Loyd Espen Fagereng  
statsautorisert revisor



# Årsregnskap

## 2020

### Anne Grete Steinkjer AS

Org.nr.: 989 165 704



## Anne Grete Steinkjer AS

### Resultatregnskap

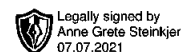
Driftsinntekter og driftskostnader	Note	2020	2019
Annen driftskostnad	2	58 012	48 789
Sum driftskostnader		<u>58 012</u>	<u>48 789</u>
Driftsresultat		-58 012	-48 789
<b>Finansinntekter og finanskostnader</b>			
Renteinntekter		173 346	152 161
Annen finansinntekt	6, 7	1 322 914	32 366 540
Verdiøkning markedsbaserte omløpsmidler	7	1 123 858	54 757
Rentekostnader		236	19
Annen finanskostnad		<u>117 742</u>	<u>124</u>
Resultat av finansposter		<u>2 502 140</u>	<u>32 573 315</u>
Ordinært resultat før skattekostnad		2 444 128	32 524 526
Skattekostnad	5	48 076	42 538
Årets resultat		<u>2 396 052</u>	<u>32 481 988</u>
<b>Overføringer</b>			
Avsatt til utbytte		1 000 000	1 000 000
Avsatt til annen egenkapital		<u>1 396 052</u>	<u>31 481 988</u>
Sum overføringer	9	<u>2 396 052</u>	<u>32 481 988</u>



## Anne Grete Steinkjer AS

### Balanse pr. 31. desember

Eiendeler	Note	2020	2019
<b>Anleggsmidler</b>			
Varige driftsmidler			
Kunst	3	<u>685 000</u>	<u>685 000</u>
Sum varige driftsmidler		<u>685 000</u>	<u>685 000</u>
Finansielle driftsmidler			
Investering i aksjer og andeler	6	<u>6 296 524</u>	<u>8 413 270</u>
Sum finansielle anleggsmidler		<u>6 296 524</u>	<u>8 413 270</u>
Sum anleggsmidler		<u>6 981 524</u>	<u>9 098 270</u>
Fordringer			
Andre kortsiktige fordringer		<u>22 353</u>	<u>0</u>
Sum fordringer		<u>22 353</u>	<u>0</u>
Investeringer			
Markedsbaserte aksjer og fond	7	12 331 254	915 203
Markedsbaserte obligasjoner	7	2 033 000	0
Andre omløpsaksjer	8	<u>816 700</u>	<u>0</u>
Sum investeringer		<u>15 180 954</u>	<u>915 203</u>
Bankinnskudd og kontanter	4	10 915 700	23 226 565
Sum omløpsmidler		<u>26 119 007</u>	<u>24 141 768</u>
Sum eiendeler		<u>33 100 531</u>	<u>33 240 038</u>



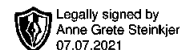
## Anne Grete Steinkjer AS

### Balanse pr. 31. desember

<b>Egenkapital og gjeld</b>	<b>Note</b>	<b>2020</b>	<b>2019</b>
Innskutt egenkapital			
Aksjekapital	9, 10	150 000	150 000
Overkurs	9	792 730	792 730
Sum innskutt egenkapital		<u>942 730</u>	<u>942 730</u>
Opptjent egenkapital			
Annen egenkapital	9	<u>31 109 725</u>	<u>31 213 673</u>
Sum opptjent egenkapital		<u>31 109 725</u>	<u>31 213 673</u>
Sum egenkapital		<u>32 052 455</u>	<u>32 156 403</u>
<b>Gjeld</b>			
Kortsiktig gjeld			
Betalbar skatt	5	48 076	42 538
Utbytte	9	1 000 000	1 000 000
Annen kortsiktig gjeld		0	41 097
Sum kortsiktig gjeld		<u>1 048 076</u>	<u>1 083 635</u>
Sum gjeld		<u>1 048 076</u>	<u>1 083 635</u>
Sum egenkapital og gjeld		<u>33 100 531</u>	<u>33 240 038</u>

Oslo, 07.07.2021

\_\_\_\_\_  
Anne Grete Steinkjer  
styrets leder



## Anne Grete Steinkjer AS

### Noter til årsregnskapet for 2020

#### Note 1 - Regnskapsprinsipper

Årsregnskapet er satt opp i samsvar med regnskapslovens bestemmelser og god regnskapskikk for små foretak.

##### *Salgsinntekter og kostnader*

Inntektsføring skjer etter opptjeningsprinsippet, som normalt vil være leveringstidspunktet for varer og tjenester. Utgifter kostnadsføres i samme periode som tilhørende inntekt.

##### *Hovedregel for vurdering og klassifisering av eiendeler og gjeld*

Eiendeler bestemt til varig eie eller bruk i virksomheten er klassifisert som anleggsmidler. Anleggsmidler vurderes til anskaffelseskost, men nedskrives til virkelig verdi når verdifallet forventes ikke å være forbigående. Langsiktig gjeld balanseføres til nominelt beløp på etableringstidspunktet.

Øvrige eiendeler er klassifisert som omløpsmidler, og omfatter i likhet med kortsiktig gjeld poster som forfaller til betaling innen 1 år, samt poster som knytter seg til varekretsløpet. Omløpsmidler vurderes til laveste av anskaffelseskost og virkelig verdi. Kortsiktig gjeld balanseføres til nominelt beløp på etableringstidspunktet.

##### *Investering i aksjer og andeler*

Investering i aksjer og andeler vurderes etter kostmetoden i selskapsregnskapet. Investeringen er vurdert til anskaffelseskost for aksjene med mindre nedskrivning har vært nødvendig.

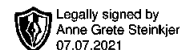
Investeringer i lett omsettelige verdipapirer som inngår i en handelsportefølje vurderes til virkelig verdi på balansedagen.

##### *Fordringer*

Kundefordringer og andre fordringer oppføres til pålydende etter fradrag for avsetning til forventet tap. Avsetning til tap gjøres på grunnlag av en individuell vurdering av de enkelte fordringene.

##### *Skatt*

Skattekostnaden i resultatregnskapet omfatter både periodens betalbare skatt og endring utsatt skatt med mindre annet er opplyst om i note. Utsatt skatt er beregnet med 22 % på grunnlag av de midlertidige forskjeller som eksisterer mellom regnskapsmessige og skattemessige verdier. Skatteøkende og skattereduserende midlertidige forskjeller er utlignet og nettoført.



**Anne Grete Steinkjer AS**  
Noter til årsregnskapet for 2020

**Note 2 - Lønnskostnader, antall ansatte, mv.**

Selskapet har ikke hatt ansatte i 2020.

**Obligatorisk tjenstepensjon**

Selskapet er ikke pliktig til å ha tjenstepensjonsordning etter lov om obligatorisk tjenstepensjon.

**Revisor**

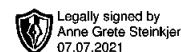
Kostnadsført revisjonshonorar for 2020 utgjør kr 4 400. I tillegg kommer honorar for andre tjenester med kr 10 475. Beløpene er ekskl. MVA.

**Note 3 - Varige driftsmidler**

	<b>Kunst</b>
<b>Anskaffelseskost 01.01.2020</b>	<b>807 375</b>
Tilgang	0
Avgang	0
<b>Anskaffelseskost 31.12.2020</b>	<b>807 375</b>
<b>Akkumulerte av-/nedskrivninger 31.12.2020</b>	<b>122 375</b>
<b>Balanseført verdi pr. 31.12.2020</b>	<b>685 000</b>
<b>Årets avskrivninger</b>	<b>avskrives ikke</b>

**Note 4 - Bundne midler**

Selskapet har ingen bundne bankinnskudd.



**Anne Grete Steinkjer AS**  
Noter til årsregnskapet for 2020

**Note 5 Skatt**

<b>Årets skattekostnad</b>	<b>2020</b>	<b>2019</b>
Resultatført skatt på ordinært resultat:		
Betalbar skatt	48 076	42 538
Endring i utsatt skattefordel	0	0
<b>Skattekostnad ordinært resultat</b>	<b>48 076</b>	<b>42 538</b>
Skattepliktig inntekt:		
Ordinært resultat før skatt	2 444 128	32 524 526
Permanente forskjeller	-2 225 602	-32 331 173
<b>Skattepliktig inntekt</b>	<b>218 526</b>	<b>193 353</b>
Betalbar skatt i balansen:		
Betalbar skatt på årets resultat	48 076	42 538
<b>Sum betalbar skatt i balansen</b>	<b>48 076</b>	<b>42 538</b>

Skatteeffekten av midlertidige forskjeller som har gitt opphav til utsatt skatt og utsatte skattefordeler, spesifisert på typer av midlertidige forskjeller

	<b>2020</b>	<b>2019</b>	<b>Endring</b>
Varige driftsmidler	-122 375	-122 375	0
<b>Sum</b>	<b>-122 375</b>	<b>-122 375</b>	<b>0</b>
Inngår ikke i beregningen av utsatt skatt	122 375	122 375	0
<b>Utsatt skattefordel (22 %)</b>	<b>0</b>	<b>0</b>	<b>0</b>

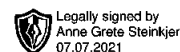
I henhold til God regnskapsskikk for små foretak balanseføres ikke utsatt skattefordel.

**Note 6 - Investeringer i aksjer**

<b>Selskapets navn</b>	<b>Forretnings- kontor</b>	<b>Eierandel</b>	<b>Ansk.kost</b>	<b>Balanseført verdi</b>	<b>Resultat i 2020</b>	<b>EK pr. 31.12.2020</b>
Olleti Intressenter AB	Stockholm	1,14 %	6 216 587	6 216 587	112 318 293*	175 755 661*
Andre aksjer / andeler			79 937	79 937	Ikke tilgj.	Ikke tilgj.
<b>Sum</b>			<b>6 296 524</b>	<b>6 296 524</b>		

\*Oppgitte beløp er omregnet fra SEK.

Styret er av den oppfatning at det ikke er nedskrivningsplikt på selskapets investeringer pr. 31.12.2020.



## Anne Grete Steinkjer AS

### Noter til årsregnskapet for 2020

#### Note 7 - Markedsbaserte investeringer

Selskapet har investert i ulike børsnoterte aksjer, obligasjoner og aksjefond. Verdipapirene er oppført til markedsverdi pr. 31.12.2020

#### Note 8 - Andre omløpsaksjer

Andre omløpsaksjer utgjør aksjer som ikke tilfredsstillir regnskapslovens krav til bokføring til virkelig verdi. Aksjene er dermed bokført den laveste verdien av anskaffelseskost og markedsverdi pr. 31.12.2020.

#### Note 9 - Egenkapital

	Aksjekapital	Overkurs	Annen EK	Sum
<b>Egenkapital 1. januar 2020</b>	150 000	792 730	31 213 673	32 156 403
Tilleggsutbytte	0	0	-1 500 000	-1 500 000
Årets resultat	0	0	2 396 052	2 396 052
Avsatt utbytte	0	0	-1 000 000	-1 000 000
<b>Egenkapital 31. desember 2020</b>	150 000	792 730	31 109 725	32 052 455

#### Note 10 Aksjonærer

Aksjekapitalen i Anne Grete Steinkjer AS pr. 31.12 består av:

	Antall	Pålydende	Bokført
Ordinære aksjer	100	1 500,0	150 000
<b>Sum</b>	<b>100</b>		<b>150 000</b>

#### Eierstruktur

De største aksjonærene i % pr. 31.12 var:

	Ordinære	Eierandel	Stemmeandel
Anne Grete Steinkjer	100	100,0	100,0

Aksjer og opsjoner eiet av medlemmer i styret og daglig leder:

Navn	Verv	Ordinære
Anne Grete Steinkjer	styrets leder	100
<b>Totalt antall aksjer</b>		<b>100</b>