



ÅRSREGNSKAPET FOR REGNSKAPSÅRET 2016 - GENERELL INFORMASJON

Enheten

Organisasjonsnummer: 981 956 001
Organisasjonsform: Aksjeselskap
Foretaksnavn: TROUX HOLDING AS
Forretningsadresse: Hieronymus Heyerdahls gate 1
0160 OSLO

Regnskapsår

Årsregnskapets periode: 01.01.2016 - 31.12.2016

Konsern

Morselskap i konsern: Nei

Regnskapsregler

Regler for små foretak benyttet: Ja
Benyttet ved utarbeidelsen av årsregnskapet til selskapet: Regnskapslovens alminnelige regler

Årsregnskapet fastsatt av kompetent organ

Bekreftet av representant for selskapet: Gunnar Rydning
Dato for fastsettelse av årsregnskapet: 15.05.2017

Grunnlag for avgivelse

År 2016: Årsregnskapet er elektronisk innlevert
År 2015: Tall er hentet fra elektronisk innlevert årsregnskap fra 2016

Det er ikke krav til at årsregnskapet m.v. som sendes til Regnskapsregisteret er undertegnet. Kontrollen på at dette er utført ligger hos revisor/enhetens øverste organ. Sikkerheten ivaretas ved at innsender har rolle/rettighet for innsending av årsregnskapet via Altinn, og ved at det bekreftes at årsregnskapet er fastsatt av kompetent organ.

Brønnøysundregistrene, 16.08.2019



Resultatregnskap

Beløp i: NOK	Note	2016	2015
RESULTATREGNSKAP			
Inntekter			
Annen driftsinntekt		198 501	1 865 243
Sum inntekter		198 501	1 865 243
Kostnader			
Annen driftskostnad	2	2 604 445	475 716
Sum kostnader		2 604 445	475 716
Driftsresultat		-2 405 944	1 389 528
Netto finans			
Ordinært resultat før skattekostnad		-2 405 944	1 389 528
Skattekostnad på ordinært resultat	5		1 131 932
Ordinært resultat etter skattekostnad		-2 405 944	257 595
Årsresultat	4	-2 405 944	257 595
Årsresultat etter minoritetsinteresser		-2 405 944	257 595
Totalresultat		-2 405 944	257 595
Overføringer og disponeringer			
Udekket tap		-2 405 944	257 595
Sum overføringer og disponeringer		-2 405 944	257 595



Balanse

Beløp i: NOK	Note	2016	2015
BALANSE - EIENDELER			
Anleggsmidler			
Immaterielle eiendeler			
Utsatt skattefordel	5		
Finansielle anleggsmidler			
Andre fordringer			2 529 133
Sum finansielle anleggsmidler			2 529 133
Sum anleggsmidler		0	2 529 133
Omløpsmidler			
Varer			
Fordringer			
Andre fordringer			42 241
Sum fordringer			42 241
Investeringer			
Sum investeringer			42 241
Bankinnskudd, kontanter og lignende			
Bankinnskudd, kontanter og lignende		22 505 625	22 312 313
Sum bankinnskudd, kontanter og lignende		22 505 625	22 312 313
Sum omløpsmidler		22 505 625	22 354 555
SUM EIENDELER		22 505 625	24 883 688
BALANSE - EGENKAPITAL OG GJELD			
Egenkapital			
Innskutt egenkapital			
Selskapskapital	3, 6	9 900 000	9 900 000
Sum innskutt egenkapital		9 900 000	9 900 000



Balanse

Beløp i: NOK	Note	2016	2015
Opptjent egenkapital			
Udekket tap		208 955 623	206 549 679
Sum opptjent egenkapital		-208 955 623	-206 549 679
Sum egenkapital	4	-199 055 623	-196 649 679
Gjeld			
Langsiktig gjeld			
Utsatt skatt	5		
Annen langsiktig gjeld			
Ansvarlig lånekapital	7	221 529 148	221 529 148
Sum annen langsiktig gjeld		221 529 148	221 529 148
Sum langsiktig gjeld		221 529 148	221 529 148
Kortsiktig gjeld			
Leverandørgjeld		31 250	4 219
Betalbar skatt	5		
Annen kortsiktig gjeld		850	
Sum kortsiktig gjeld		32 100	4 219
Sum gjeld		221 561 248	221 533 367
SUM EGENKAPITAL OG GJELD		22 505 625	24 883 688



Årsregnskap 2016

Troux Holding AS

Styrets årsberetning
Resultatregnskap
Balanse
Noter til regnskapet

Org.nr.: 981 956 001



TROUX HOLDING AS
STYRETS ÅRSBERETNING 2016

Året 2016

Troux Holding AS har solgt alle sine eierandeler i aksjer og finansielle instrumenter. Selskapet har pr. 31.12.16 kun en kassebeholdning på NOK 22,5m

Regnskapet for 2016 gjøres opp med et resultat på – NOK 2 405 944. Resultatet er belastet med kostnaden knyttet til kjøp av en selgers-forsikring ved salg av aksjene i Troux Technologies Inc. samt en reduksjon av escrow avsetningen som følge av krav fra kjøper.

Organisasjon og ansatte

Selskapet har ingen ansatte.
Selskapets daglig leder er Gunnar Rydning.
Selskapet er lokalisert i Oslo.
Det er ikke utbetalt styrehonorar i 2016.

Årsregnskapet bygger på en forutsetning om fortsatt drift da det etter styrets oppfatning ikke er forhold som tilsier at noen annen forutsetning legges til grunn. Selskapets bokførte egenkapital er negativ. Troux Holding AS er 100 % finansiert ved aksjekapital og ansvarlig lån. Selskapet har ingen eksterne kreditorer av betydning. Videre drift er således forsvarlig.

Selskapets styre består av i alt 3 medlemmer. Det er ingen kvinnelig representant. Selskapet er i denne sammenheng klar over samfunnets forventninger med hensyn til likestilling.

Etter styrets oppfatning gir årsregnskapet tilfredsstillende beskrivelse av selskapets virksomhet i 2016 og selskapets stilling pr. 31.12.2016. Etter styrets syn er det ikke vesentlig usikkerhet knyttet til årsregnskapet.

Det er etter regnskapsårets utløp ikke inntruffet andre forhold som er av betydning for bedømmelse av regnskapet.

Selskapet vil tilbakebetale en del av gjelden til aksjonærene i 2017.

Selskapets virksomhet forurensar ikke det ytre miljø.

Disponering av årets resultat

Årets resultat på NOK -2 405 944 fremføres som udekket tap.

Oslo, 27.04.2017
Styret i Troux Holding AS

Birger Nergaard
styreleder

Helge Hellebust
styremedlem

Ivar Mikael Waage
styremedlem

Gunnar Rydning
daglig leder



Resultatregnskap Trouw Holding AS

Driftsinntekter og driftskostnader	Note	2016	2015
Annen renteinntekt		186 274	550 479
Annen finansinntekt		12 227	1 314 765
Sum driftsinntekter		198 501	1 865 243
Annen finanskostnad		2 529 428	287 263
Honorarer		75 016	188 452
Sum driftskostnader		2 604 445	475 716
Ordinært resultat før skattekostnad		-2 405 944	1 389 528
Skattekostnad på ordinært resultat	5	0	1 131 932
Årsresultat	4	<u>-2 405 944</u>	<u>257 595</u>
Overføringer			
Overført til udekket tap		2 405 944	-257 595
Sum overføringer		-2 405 944	257 595



Balanse
Troux Holding AS

Eiendeler	Note	2016	2015
Anleggsmidler			
Finansielle anleggsmidler			
Andre langsiktige fordringer		0	2 529 133
Sum finansielle anleggsmidler		0	2 529 133
Sum anleggsmidler		0	2 529 133
Investeringer			
Kortsiktige plasseringer		0	42 241
Sum investeringer		0	42 241
Bankinnskudd, kontanter o.l.		22 505 625	22 312 313
Sum omløpsmidler		22 505 625	22 354 555
Sum eiendeler		<u>22 505 625</u>	<u>24 883 688</u>



Balanse
Troux Holding AS

Egenkapital og gjeld	Note	2016	2015
Innskutt egenkapital			
Aksjekapital	3, 6	9 900 000	9 900 000
Sum innskutt egenkapital		9 900 000	9 900 000
Opptjent egenkapital			
Udekket tap		-208 955 623	-206 549 679
Sum opptjent egenkapital		-208 955 623	-206 549 679
Sum egenkapital	4	-199 055 623	-196 649 679
Gjeld			
Annen langsiktig gjeld			
Ansvarlig gjeld	7	221 529 148	221 529 148
Sum annen langsiktig gjeld		221 529 148	221 529 148
Kortsiktig gjeld			
Leverandørgjeld		31 250	4 219
Annen kortsiktig gjeld		850	0
Sum kortsiktig gjeld		32 100	4 219
Sum gjeld		221 561 248	221 533 367
Sum egenkapital og gjeld		<u>22 505 625</u>	<u>24 883 688</u>

Oslo, 27.04.2017
Styret i Troux Holding AS

Birger Nergaard
styreleder

Helge Hellebust
styremedlem

Ivar Mikael Waage
styremedlem

Gunnar Rydning
daglig leder



Troux Holding AS Noter til regnskapet for 2016

Note 1 Regnskapsprinsipper

Årsregnskapet består av resultatregnskap, balanse og noteopplysninger, og er avlagt i samsvar med aksjelov, regnskapslov og god regnskapsskikk i Norge for små foretak.

Årsregnskapet er basert på de grunnleggende prinsipper om historisk kost, sammenlignbarhet, fortsatt drift, kongruens og forsiktighet. Transaksjoner regnskapsføres til verdien av vederlaget på transaksjonstidspunktet. Inntekter resultatføres når de er opptjent og kostnader sammenstilles med opptjente inntekter. Ved anvendelse av regnskapsprinsipper og presentasjon av transaksjoner og andre forhold, legges det vekt på økonomiske realiteter, ikke bare juridisk form.

Selskapets ordinære virksomhet er investeringsvirksomhet og resultat av denne virksomheten inngår derfor i ordinært driftsresultat for selskapet.

Selskapet har i år lagt porteføljeprinsippet til grunn ved vurdering av aksjer. Porteføljeprinsippet innebærer at urealisert innvinning på en aksje kan motregnes mot urealisert tap på en annen aksje slik at porteføljen samlet bokføres til laveste av kost og virkelig verdi. Ved bruk av individuell vurdering ville verdien i år vært den samme som ved bruk av porteføljeprinsippet.

Utsatt skatt beregnes på bakgrunn av midlertidige forskjeller mellom regnskapsmessige og skattemessige verdier ved utgangen av regnskapsåret. Ved beregningen benyttes nominell skattesats. Positive og negative forskjeller vurderes mot hverandre innenfor samme tidsintervall. Utsatt skattefordel oppstår dersom en har midlertidige forskjeller som gir opphav til skattemessige fradrag i fremtiden. Selskapet har valgt å ikke balanseføre netto utsatt skattefordel iht. regnskapslov og god regnskapsskikk for små foretak.

Note 2 Lønnskostnader, antall ansatte og godtgjørelser

Selskapet har ikke ansatte og er følgelig ikke pliktig til å ha obligatorisk tjenstepensjonsordning.

Det er ikke utbetalt godtgjørelse til selskapets styre.
Det er ikke etablert forpliktelser ovenfor styret ved evt. opphør av vervet.

Det er kostnadsført kr. 24.800 inkl mva i honorar til selskapets revisor, hvorav kr 10.000 er lovpålagt revisjon og kr 14.800 er andre tjenester.

Det er ikke ydet lån eller sikkerhetsstillelser for nærstående personer.

Note 3 Aksjekapital

Aksjekapitalen i Troux Holding AS pr. 31.12 består av følgende aksjeklasser:

	Antall	Pålydende	Bokført
Ordinære aksjer	99 000	100	9 900 000

Alle aksjer har like rettigheter i selskapet



Note 4 Egenkapital

	Aksjekapital	Annen egenkapital	Sum egenkapital
Egenkapital pr 01.01.2016	9 900 000	-206 549 679	-196 649 679
Årets resultat		-2 405 944	-2 405 944
Egenkapital pr 31.12.2016	9 900 000	-208 955 623	-199 055 623

Note 5 Skatt

Skattemessig resultat:	2016	2015
Ordinært resultat før skatt	-2 405 944	1 389 528
Permanente forskjeller	0	7 040 173
Endring i midlertidige forskjeller	-843 045	843 045
Årets skattepliktige inntekt	-3 248 989	9 272 746
Anvendelse av fremførbart underskudd	0	-9 272 746
Grunnlag betalbar skatt	0	0
Skatter i resultatregnskapet:		
Årets betalbare skatt	0	0
Betalt kildeskatt	0	1 131 932
Årets resultatførte endring i utsatt skatt	0	0
Sum årets skattekostnad	0	0

Beregning utsatt skatt/skattefordel	2016	2015	Endring
Anleggsmidler	0	-843 045	843 045
Sum	0	-843 045	843 045
Underskudd til fremføring	-159 379 506	-156 130 517	3 248 989
Utsatt skattefordel (24 % / 25 %)	38 251 081	39 243 391	-992 309

I henhold til God regnskapsskikk for små foretak balanseføres ikke utsatt skattefordel.



Note 6 Aksjonæroversikt

	Aksjer	Eierandel
Aksjonærer:		
Technology Venture Invest AS	19 800	20,0 %
Skandia Mutual Life Insurance Company	7 500	7,6 %
Storebrand Livsforsikring AS	7 500	7,6 %
Fram Realinvest AS	7 500	7,6 %
Bonheur ASA	5 625	5,7 %
Ganger Rolf ASA	5 625	5,7 %
Ferd AS	4 500	4,5 %
SpareBank 1 Livsforsikring AS	4 500	4,5 %
Orkla ASA	4 500	4,5 %
DNB Livsforsikring ASA	3 000	3,0 %
Nordea Liv AS	3 000	3,0 %
Vesta Forsikring AS	3 000	3,0 %
Mellem Nes Invest AS	2 250	2,3 %
Knightfield AS	2 250	2,3 %
DnB NOR Global V	2 250	2,3 %
Alcides Holding AS	1 500	1,5 %
Oberon Holding AS	1 500	1,5 %
Ring Evensen Holding AS	1 500	1,5 %
Schibsted Multimedia AS	1 500	1,5 %
Armadillo AS	1 500	1,5 %
Simask AS	1 500	1,5 %
Avanse Norge (II)	1 500	1,5 %
Benjan Holding AS	750	0,8 %
Skips AS Pegasus	750	0,8 %
Gjerdingen AS	750	0,8 %
Gjensidige Forsikring	750	0,8 %
Cubera Secondary KS	750	0,8 %
Solstrålen AS	383	0,4 %
Restq AS	300	0,3 %
Felida AS	202	0,2 %
Jejo Capital AS	165	0,2 %
Tom Dreyer	150	0,2 %
Control Consult AS	150	0,2 %
Thormod Dønås	150	0,2 %
Svein Aaser	150	0,2 %
Sole Invest AS	150	0,2 %
AS Bomato	150	0,2 %
Sum	99 000	100 %



Note 7 Langsiktig gjeld / ansvarlig lån

Det er ydet følgende ansvarlig lån fra aksjonærene:

Fram Realinvest AS	20 942 189
Skandia Mutual Life Insurance Company	20 942 189
Storebrand Liv	20 942 189
Bonheur	15 706 644
Ganger Golf	15 706 644
Ferd AS	12 565 588
Orkla ASA	12 565 588
Sparebank 1 Livforsikring	12 565 588
Nordea Liv	8 755 665
DNB Livsforsikring	8 376 877
Vesta Forsikring	8 376 877
DNB NOR Global V	6 282 656
Knightfield	6 282 656
Mellem Nes Inv	6 282 656
Alcides Holding AS	4 188 440
Armadillo AS	4 188 440
Avanse Norge II	4 188 440
Oberon Holding AS	4 188 440
Ring Evensen Holding	4 188 440
Schibsted Multimedia	4 188 440
Simask AS	4 188 440
Benjan Holding AS	2 094 219
Cubera Secondary KS	2 094 219
Gjensidige NOR Forsikring	2 094 219
Gjerdingen AS	2 094 219
Skips AS Pegasus	2 094 219
Solstrålen AS	1 069 436
Restq AS	837 686
Felida AS	564 044
Jejo Capital AS	460 730
Sole Invest AS	418 846
AS Bomato	418 845
Control Consult AS	418 845
Svein Aaser	418 845
Thormod Donås	418 845
Tom Dreyer	418 845
Sum ansvarlig lån	221 529 148

Lånet står tilbake for lånetakers øvrige forpliktelser og renteberegnes ikke.

Lånetaker kan velge å innfri lånet helt eller delvis i låneperioden



Annual Report 2016 Trouw Holding AS

Directors' Report
Revenue statement
Balance sheet
Notes to the Accounts

Org.no.: 981 956 001



THE BOARD OF DIRECTORS ANNUAL REPORT 2016

The year 2016

Troux Holding AS has sold all investments and has per 31.12.2016 NOK 22.5m as its only financial asset.

The accounts for 2016 was finalized with a loss of NOK 2 405 944. The loss comes from buying a sellers-insurance policy and settling claims against the escrow account in connection with the sale of the shares in Troux Technologies Inc.

Organization and staff

The company has no employees.

The company's Managing Director is Gunnar Rydning.

The company is located in Oslo. No fees have been paid to the directors in 2016.

The annual accounts is based on the assumption of going concern, in the opinion of the Board there are no circumstances that indicates that some other assumption should be used. The company's booked equity is negative. Troux Holding AS is 100% financed by share capital and subordinated loans. The company has no external creditors of importance. Continued operation is thus prudent.

The company's Board of Directors consists of a total of 3 members. There is no female representative. The company is in this context aware of the society's expectations with respect to equal opportunities.

In the Board's opinion, the financial statements give a satisfactory description of the company's operations in 2016 and the company's position by 31.12.2016. In the Board's view, there are no significant uncertainties related to the financial statements.

After the fiscal year-end no other conditions that are of importance for the evaluation of the financial statements have occurred.

The company will repay part of its outstanding debt to its shareholders during 2017.

The company's business does not pollute the environment.

Allocation of net profit

This year's result of NOK 2 405 944 is allocated against loss brought forward.

Oslo, 27.04.2017

The board of Troux Holding AS

Birger Nergaard
chairman of the board

Ivar Mikael Waage
member of the board

Helge Hellebust
member of the board

Gunnar Rydning
general Manager



Income statement Trouw Holding AS

Operating income and operating expenses	Note	2016	2015
Other interest income		186 274	550 479
Other financial income		12 227	1 314 765
Operating Income		198 501	1 865 243
Other financial expenses		2 529 428	287 263
Fees		75 016	188 452
Operating expenses		2 604 445	475 716
Operating result before tax		-2 405 944	1 389 528
Tax on ordinary result	5	0	1 131 932
Annual net profit	4	<u>-2 405 944</u>	<u>257 595</u>
Brought forward			
Loss brought forward		2 405 944	-257 595
Net brought forward		-2 405 944	257 595



Balance sheet
Troux Holding AS

Assets	Note	2016	2015
Fixed assets			
Financial fixed assets			
Other receivables		0	2 529 133
Total financial fixed assets		0	2 529 133
Total fixed assets		0	2 529 133
Investments			
Other financial assets		0	42 241
Total investments		0	42 241
Cash and bank deposits		22 505 625	22 312 313
Total current assets		22 505 625	22 354 555
Total assets		<u>22 505 625</u>	<u>24 883 688</u>




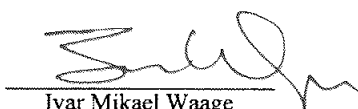
Balance sheet
Troux Holding AS


Equity and liabilities	Note	2016	2015
Restricted equity			
Share capital	3, 6	9 900 000	9 900 000
Total restricted equity		9 900 000	9 900 000
Retained earnings			
Loss brought forward		-208 955 623	-206 549 679
Total retained earnings		-208 955 623	-206 549 679
Total equity	4	-199 055 623	-196 649 679
Liabilities			
Other long-term liabilities			
Other long term liabilities	7	221 529 148	221 529 148
Total of other long term liabilities		221 529 148	221 529 148
Current liabilities			
Trade creditors		31 250	4 219
Other short term liabilities		850	0
Total short term liabilities		32 100	4 219
Total liabilities		221 561 248	221 533 367
Total equity and liabilities		<u>22 505 625</u>	<u>24 883 688</u>


Oslo, 27.04.2017

The board of Troux Holding AS


Birger Nergaard
chairman of the board


Ivar Mikael Waage
member of the board


Hølge Hellebust
member of the board


Gunnar Rydning
general Manager



Troux Holding AS

Notes to financial accounts 2016

Note 1 Accounting principles (short version)

The yearly accounts are shown in accordance with the Norwegian accounting act and practices for small companies.

The financial accounts are based on basic principles regarding historical costs, continued operations and prudent accounting. Income is reported when accrued.

The main activities of the business is investment activities, and result of these activities are reported as operating main income and operating expenses.

The portfolio principle is used regarding evaluation of shares.

The tax costs are related to both payable and deferred tax. Deferred tax is calculated at 24% based on temporary differences.

Note 2 Salaries and fees

Since there are no employees, there is no duty to have a pension plan.

No allowances has been paid out to the management of the branch.

There are no loans or securities given regarding the management.

Fees for the auditor were NOK 24 800 incl. VAT, NOK 10 000 related to auditing according to law, NOK 14 800 related to other services.

Note 3 Shareholder capital

	Number	Nominal value	Shareholder capital
Ordinary shares	99 000	100	9 900 000

All shares have equal rights

Note 4 Equity capital

	Share capital	Other equity	Total
Equity at 01.01.2016	9 900 000	-206 549 679	-196 649 679
Result for the year		-2 405 944	-2 405 944
Equity at 31.12.2016	9 900 000	-208 955 623	-199 055 623



Note 5 Tax

Taxable income:	2016	2015
Ordinary profit/loss before tax	-2 405 944	1 389 528
Permanent differences	0	7 040 173
Changes temporary differences	-843 045	843 045
This years' taxable result	-3 246 973	9 274 761
Allocation of loss to be brought forward	0	-9 272 746
Basis payable tax	0	0
Payable tax in the result:		
Payable tax on this year's result	0	0
Paid withholding tax	0	1 131 932
Total tax for the year	0	1 131 932

	2016	2015	Difference
Fixed assets	0	-843 045	843 045
Total	0	-843 045	843 045
Accumulated loss to be brought forward	-159 379 506	-156 130 517	3 248 989
Deferred tax (24 % / 25 %)	38 251 081	39 243 391	-992 309

Deferred tax is not booked to the balance sheet.



Note 6 Shareholders

	Shares	Ownership
Shareholders:		
Technology Venture Invest AS	19 800	20,0 %
Skandia Mutual Life Insurance Company	7 500	7,6 %
Storebrand Livsforsikring AS	7 500	7,6 %
Fram Realinvest AS	7 500	7,6 %
Bonheur ASA	5 625	5,7 %
Ganger Rolf ASA	5 625	5,7 %
Ferd AS	4 500	4,5 %
SpareBank 1 Livsforsikring AS	4 500	4,5 %
Orkla ASA	4 500	4,5 %
DNB Livsforsikring ASA	3 000	3,0 %
Nordea Liv AS	3 000	3,0 %
Vesta Forsikring AS	3 000	3,0 %
Mellem Nes Invest AS	2 250	2,3 %
Knightfield AS	2 250	2,3 %
DnB NOR Global V	2 250	2,3 %
Alcides Holding AS	1 500	1,5 %
Oberon Holding AS	1 500	1,5 %
Ring Evensen Holding AS	1 500	1,5 %
Schibsted Multimedia AS	1 500	1,5 %
Armadillo AS	1 500	1,5 %
Simask AS	1 500	1,5 %
Avanse Norge (II)	1 500	1,5 %
Benjan Holding AS	750	0,8 %
Skips AS Pegasus	750	0,8 %
Gjerdingen AS	750	0,8 %
Gjensidige Forsikring	750	0,8 %
Cubera Secondary KS	750	0,8 %
Solstrålen AS	383	0,4 %
Restq AS	300	0,3 %
Felida AS	202	0,2 %
Jejo Capital AS	165	0,2 %
Tom Dreyer	150	0,2 %
Control Consult AS	150	0,2 %
Thormod Dønås	150	0,2 %
Svein Aaser	150	0,2 %
Sole Invest AS	150	0,2 %
AS Bomato	150	0,2 %
Total shares	99 000	100 %



Note 7 Long term debt / responsible loan

The shareholders have given the following loans to the company:

Fram Realinvest AS	20 942 189
Skandia Mutual Life Insurance Company	20 942 189
Storebrand Liv	20 942 189
Bonheur	15 706 644
Ganger Golf	15 706 644
Ferd AS	12 565 588
Orkla ASA	12 565 588
Sparebank 1 Livforsikring	12 565 588
Nordea Liv	8 755 665
DNB Livsforsikring	8 376 877
Vesta Forsikring	8 376 877
DNB NOR Global V	6 282 656
Knightfield	6 282 656
Mellem Nes Inv	6 282 656
Alcides Holding AS	4 188 440
Armadillo AS	4 188 440
Avanse Norge II	4 188 440
Oberon Holding AS	4 188 440
Ring Evensen Holding	4 188 440
Schibsted Multimedia	4 188 440
Simask AS	4 188 440
Benjan Holding AS	2 094 219
Cubera Secondary KS	2 094 219
Gjensidige NOR Forsikring	2 094 219
Gjerdingen AS	2 094 219
Skips AS Pegasus	2 094 219
Solstrålen AS	1 069 436
Restq AS	837 686
Felida AS	564 044
Jejo Capital AS	460 730
Sole Invest AS	418 846
AS Bomato	418 845
Control Consult AS	418 845
Svein Aaser	418 845
Thormod Donås	418 845
Tom Dreyer	418 845
Total debt	221 529 148



To the shareholders of
TROUX HOLDING AS

INDEPENDENT AUDITOR'S REPORT

Report on the Audit of the Financial Statements

Opinion

We have audited the financial statements of Trough Holding AS, showing a loss of NOK 2.405.944. The financial statements which comprise the balance sheet as at December 31, 2016, the statement of income for the year then ended, and notes to the financial statements, including a summary of significant accounting policies.

In our opinion, the financial statements of the company present fairly, in all material respects, the financial position of the company as at December 31, 2016, and of its financial performance and its cash flows for the year then ended in accordance with the Norwegian Accounting Act and accounting standards and practices generally accepted in Norway.

Basis for Opinion

We conducted our audit in accordance with laws, regulations, and auditing standards and practices generally accepted in Norway, included International Standards on Auditing (ISAs). Our responsibilities under those standards are further described in the Auditor's Responsibilities for the Audit of the Financial Statements section of our report. We are independent of the company as required by laws and regulations, and we have fulfilled our other ethical responsibilities in accordance with these requirements. We believe that the audit evidence we have obtained is sufficient and appropriate to provide a basis for our opinion.

Other Information

Management is responsible for the other information. The other information comprises the Director's report, but does not include the financial statements and our auditor's report thereon.

Our opinion on the financial statements does not cover the other information and we do not express any form of assurance conclusion thereon.

In connection with our audit of the financial statements, our responsibility is to read the other information and, in doing so, consider whether the other information is materially inconsistent with the financial statements or our knowledge obtained in the audit or otherwise appears to be materially misstated.

If, based on the work we have performed, we conclude that there is a material misstatement of this other information, we are required to report that fact. We have nothing to report in this regard.

Brønnøysundregistrene
Postboks 44
4002 Kvernberget
Tlf: 022 22 22 22
www.brnoysundregistrene.no



Responsibilities of the management for the Financial Statements

The Management is responsible for the preparation and fair presentation of the financial statements in accordance with the Norwegian Accounting Act and accounting standards and practices generally accepted in Norway, and for such internal control as management determines is necessary to enable the preparation of financial statements that are free from material misstatement, whether due to fraud or error.

In preparing the financial statements, management is responsible for assessing the company's ability to continue as a going concern, disclosing, as applicable, matters related to going concern and using the going concern basis of accounting unless management either intends to liquidate the Company or to cease operations, or has no realistic alternative but to do so.

Auditor's Responsibilities for the Audit of the Financial Statements

Our objectives are to obtain reasonable assurance about whether the financial statements as a whole are free from material misstatement, whether due to fraud or error, and to issue an auditor's report that includes our opinion. Reasonable assurance is a high level of assurance, but is not a guarantee that an audit conducted in accordance with ISAs will always detect a material misstatement when it exists.

Misstatements can arise from fraud or error and are considered material if, individually or in the aggregate, they could reasonably be expected to influence the economic decisions of users taken on the basis of these financial statements.

As part of an audit in accordance with ISAs, we exercise professional judgment and maintain professional scepticism throughout the audit. We also:

- Identify and assess the risks of material misstatement of the financial statements, whether due to fraud or error, design and perform audit procedures responsive to those risks, and obtain audit evidence that is sufficient and appropriate to provide a basis for our opinion. The risk of not detecting a material misstatement resulting from fraud is higher than for one resulting from error, as fraud may involve collusion, forgery, intentional omissions, misrepresentations, or the override of internal control.
- Obtain an understanding of internal control relevant to the audit in order to design audit procedures that are appropriate in the circumstances, but not for the purpose of expressing an opinion on the effectiveness of the Company's internal control.¹²
- Evaluate the appropriateness of accounting policies used and the reasonableness of accounting estimates and related disclosures made by management.
- Conclude on the appropriateness of management's use of the going concern basis of accounting and, based on the audit evidence obtained, whether a material uncertainty exists related to events or conditions that may cast significant doubt on the Company's ability to continue as a going concern. If we conclude that a material uncertainty exists, we are required to draw attention in our auditor's report to the related disclosures in the financial statements or, if such disclosures are inadequate, to modify our opinion. Our conclusions are based on the audit evidence obtained up to the date of our auditor's report. However, future events or conditions may cause the Company to cease to continue as a going concern.
- Evaluate the overall presentation, structure and content of the financial statements, including the disclosures, and whether the financial statements represent the underlying transactions and events in a manner that achieves fair presentation.



We communicate with those charged with governance regarding, among other matters, the planned scope and timing of the audit and significant audit findings, including any significant deficiencies in internal control that we identify during our audit.

Report on Other Legal and Regulatory Requirements for Troux Holding AS

Opinion on the Directors' report

Based on our audit of the financial statements as described above, it is our opinion that the information presented in the Directors' report concerning the financial statements and the going concern assumption is consistent with the financial statements and complies with the law and regulations.

Opinion on Registration and Documentation

Based on our audit of the financial statements as described above, and control procedures we have considered necessary in accordance with the International Standard on Assurance Engagements (ISAE) 3000, «Assurance Engagements Other than Audits or Reviews of Historical Financial Information», it is our opinion that management has fulfilled its duty to produce a proper and clearly set out registration and documentation of the company's accounting information in accordance with the law and bookkeeping standards and practices generally accepted in Norway.

Stabekk, May 9th 2017
NITSCHKE AS

Erling Kofstad
State Authorized Public Accountant

Translation has been made for information purposes only



STATSAUTORISERTE
REVISORER

Independent member

BKR
INTERNATIONAL

Til generalforsamlingen i
TROUX HOLDING AS

UAVHENGIG REVISORS BERETNING

Uttalelse om revisjonen av årsregnskapet

Konklusjon

Vi har revidert årsregnskapet for Trough Holding AS som viser et underskudd på kr 2.405.944. Årsregnskapet består av balanse per 31. desember 2016, resultatregnskap for regnskapsåret avsluttet per denne datoen og noter til årsregnskapet, herunder et sammendrag av viktige regnskapsprinsipper.

Etter vår mening er det medfølgende årsregnskapet avgitt i samsvar med lov og forskrifter og gir et rettviseende bilde av selskapets finansielle stilling per 31. desember 2016, og av dets resultater for regnskapsåret avsluttet per denne datoen i samsvar med regnskapslovens regler og god regnskapsskikk i Norge.

Grunnlag for konklusjonen

Vi har gjennomført revisjonen i samsvar med lov, forskrift og god revisjonsskikk i Norge, herunder de internasjonale revisjonsstandardene (ISA-ene). Våre oppgaver og plikter i henhold til disse standardene er beskrevet i *Revisors oppgaver og plikter ved revisjon av årsregnskapet*. Vi er uavhengige av selskapet slik det kreves i lov og forskrift, og har overholdt våre øvrige etiske forpliktelser i samsvar med disse kravene. Etter vår oppfatning er innhentet revisjonsbevis tilstrekkelig og hensiktsmessig som grunnlag for vår konklusjon.

Øvrig informasjon

Ledelsen er ansvarlig for øvrig informasjon. Øvrig informasjon består av årsberetningen, men inkluderer ikke årsregnskapet og revisjonsberetningen.

Vår uttalelse om revisjonen av årsregnskapet dekker ikke øvrig informasjon, og vi attesterer ikke den øvrige informasjonen.

I forbindelse med revisjonen av årsregnskapet er det vår oppgave å lese øvrig informasjon med det formål å vurdere hvorvidt det foreligger vesentlig inkonsistens mellom øvrig informasjon og årsregnskapet, kunnskap vi har opparbeidet oss under revisjonen, eller hvorvidt den tilsynelatende inneholder vesentlig feilinformasjon. Dersom vi hadde konkludert med at den øvrige informasjonen inneholder vesentlig feilinformasjon er vi pålagt å rapportere det. Vi har ingenting å rapportere i så henseende.

Nitschke AS - Gamle Drammensvei, 40 - Postboks 23, NO-1321 Stabelsjø
Telefon: +47 67 10 77 00 - Telefaks: +47 67 53 59 89 - E-mail: firmapost@nitschke.no - www.nitschke.no
Bank giro: 8200 02 06853 - Foretaksregisteret: 914 658 311 MVA

Styrets og daglig leders ansvar for årsregnskapet

Styret og daglig leder er ansvarlig for å utarbeide årsregnskapet i samsvar med lov og forskrifter, herunder for at det gir et rettviseende bilde i samsvar med regnskapslovens regler og god regnskapsskikk i Norge. Ledelsen er også ansvarlig for slik intern kontroll som den finner nødvendig for å kunne utarbeide et årsregnskap som ikke inneholder vesentlig feilinformasjon, verken som følge av misligheter eller utilsiktede feil.

Ved utarbeidelsen av årsregnskapet må ledelsen ta standpunkt til selskapets evne til fortsatt drift og opplyse om forhold av betydning for fortsatt drift. Forutsetningen om fortsatt drift skal legges til grunn for årsregnskapet så lenge det ikke er sannsynlig at virksomheten vil bli avvirket.

Revisors oppgaver og plikter ved revisjonen av årsregnskapet

Vårt mål er å oppnå betryggende sikkerhet for at årsregnskapet som helhet ikke inneholder vesentlig feilinformasjon, verken som følge av misligheter eller utilsiktede feil, og å avgi en revisjonsberetning som inneholder vår konklusjon. Betryggende sikkerhet er en høy grad av sikkerhet, men ingen garanti for at en revisjon utført i samsvar med lov, forskrift og god revisjonsskikk i Norge, herunder ISA-ene, alltid vil avdekke vesentlig feilinformasjon som eksisterer. Feilinformasjon kan oppstå som følge av misligheter eller utilsiktede feil. Feilinformasjon blir vurdert som vesentlig dersom den enkeltvis eller samlet med rimelighet kan forventes å påvirke økonomiske beslutninger som brukerne foretar basert på årsregnskapet.

For videre beskrivelse av revisors oppgaver og plikter vises det til:
<https://revisorforeningen.no/revisjonsberetninger>

Uttalelse om øvrige lovmessige krav for Trous Holding AS*Konklusjon om årsberetningen*

Basert på vår revisjon av årsregnskapet som beskrevet ovenfor, mener vi at opplysningene i årsberetningen om årsregnskapet, forutsetningen om fortsatt drift og forslaget til dekning av tap er konsistente med årsregnskapet og i samsvar med lov og forskrifter.

Konklusjon om registrering og dokumentasjon

Basert på vår revisjon av årsregnskapet som beskrevet ovenfor, og kontrollhandlinger vi har funnet nødvendig i henhold til internasjonal standard for attestasjonsoppdrag (ISAE) 3000 «Attestasjonsoppdrag som ikke er revisjon eller forenklet revisorkontroll av historisk finansiell informasjon», mener vi at ledelsen har oppfylt sin plikt til å sørge for ordentlig og oversiktlig registrering og dokumentasjon av selskapets regnskapsopplysninger i samsvar med lov og god bokføringskikk i Norge.

Stabekk, 9. mai 2017

NITSCHKE AS

Erling Korstad
statsautorisert revisor