



ÅRSREGNSKAPET FOR REGNSKAPSÅRET 2023 - GENERELL INFORMASJON

Enheten

Organisasjonsnummer: 822 021 662
Organisasjonsform: Aksjeselskap
Foretaksnavn: VALHALL-INDUSTRI AS
Forretningsadresse: Stolvstadlia 16
2360 RUDSHØGDA

Regnskapsår

Årsregnskapets periode: 01.01.2023 - 31.12.2023

Konsern

Morselskap i konsern: Nei

Regnskapsregler

Regler for små foretak benyttet: Ja
Benyttet ved utarbeidelsen av årsregnskapet til selskapet: Regnskapslovens alminnelige regler

Årsregnskapet fastsatt av kompetent organ

Bekreftet av representant for selskapet: Jukka Matias Lehtinen
Dato for fastsettelse av årsregnskapet: 24.06.2024

Grunnlag for avgivelse

År 2023: Årsregnskapet er elektronisk innlevert
År 2022: Tall er hentet fra elektronisk innlevert årsregnskap fra 2023

Det er ikke krav til at årsregnskapet m.v. som sendes til Regnskapsregisteret er undertegnet. Kontrollen på at dette er utført ligger hos revisor/enhetens øverste organ. Sikkerheten ivaretas ved at innsender har rolle/rettighet for innsending av årsregnskapet via Altinn, og ved at det bekreftes at årsregnskapet er fastsatt av kompetent organ.

Brønnøysundregistrene, 31.07.2025



Resultatregnskap

Beløp i: NOK	Note	2023	2022
RESULTATREGNSKAP			
Inntekter			
Salgsinntekt		27 967 401	26 553 947
Annen driftsinntekt		228 615	2 500
Sum inntekter		28 196 016	26 556 447
Kostnader			
Varekostnad		12 094 624	12 023 899
Lønnskostnad	1	6 271 223	5 859 815
Avskrivning av driftsmidler og immaterielle eiendeler	2	409 508	483 859
Annen driftskostnad	1	8 601 444	7 177 065
Sum kostnader		27 376 799	25 544 638
Driftsresultat		819 217	1 011 808
Finansinntekter og finanskostnader			
Annen renteinntekt		13 234	856
Annen finansinntekt		11 003	43 158
Sum finansinntekter		24 237	44 014
Annen rentekostnad		198 460	212 245
Annen finanskostnad		60 627	72 561
Sum finanskostnader		259 088	284 806
Netto finans		-234 851	-240 792
Ordinært resultat før skattekostnad		584 366	771 016
Skattekostnad på resultat	3	129 026	182 342
Ordinært resultat etter skattekostnad		455 340	588 674
Årsresultat	4	455 340	588 674
Årsresultat etter minoritetsinteresser		455 340	588 674
Totalresultat		455 340	588 674



Resultatregnskap

Beløp i: NOK	Note	2023	2022
Overføringer og disponeringer			
Avsatt til annen egenkapital		455 340	588 674
Sum overføringer og disponeringer		455 340	588 674



Balanse

Beløp i: NOK	Note	2023	2022
BALANSE - EIENDELER			
Anleggsmidler			
Immaterielle eiendeler			
Utsatt skattefordel	3		
Varige driftsmidler			
Tomter, bygninger o.a. fast eiendom	2	105 587	
Maskiner og anlegg	2	84 500	104 000
Skip og flytende installasjoner	2		
Driftsløsøre, inventar o.a. utstyr	2	1 531 382	2 368 796
Sum varige driftsmidler	2, 5	1 721 470	2 472 796
Finansielle anleggsmidler			
Lån til foretak i samme konsern	6	555 720	555 720
Andre langsiktige fordringer		71 667	
Sum finansielle anleggsmidler		627 387	555 720
Sum anleggsmidler		2 348 857	3 028 517
Omløpsmidler			
Varer			
Sum varer		1 135 486	836 641
Fordringer			
Kundefordringer		3 828 235	2 193 225
Andre kortsiktige fordringer		296 887	151 174
Sum fordringer		4 125 121	2 344 400
Bankinnskudd, kontanter og lignende			
Bankinnskudd, kontanter o.l.	7	745 078	347 607
Sum bankinnskudd, kontanter og lignende		745 078	347 607
Sum omløpsmidler		6 005 685	3 528 648
SUM EIENDELER		8 354 541	6 557 164



Balanse

Beløp i: NOK	Note	2023	2022
BALANSE - EGENKAPITAL OG GJELD			
Egenkapital			
Innskutt egenkapital			
Aksjekapital	8	57 900	57 900
Beholdning av egne aksjer	8		
Overkurs		227 100	227 100
Sum innskutt egenkapital		285 000	285 000
Opptjent egenkapital			
Annen egenkapital		1 197 497	742 157
Sum opptjent egenkapital		1 197 497	742 157
Sum egenkapital	4	1 482 497	1 027 157
Gjeld			
Langsiktig gjeld			
Utsatt skatt	3	129 837	143 666
Sum avsetninger for forpliktelser		129 837	143 666
Annen langsiktig gjeld			
Gjeld til kredittinstitusjoner	5	1 559 260	2 431 601
Sum annen langsiktig gjeld		1 559 260	2 431 601
Sum langsiktig gjeld		1 689 097	2 575 267
Kortsiktig gjeld			
Gjeld til kredittinstitusjoner	5	378 368	957 856
Leverandørgjeld		2 624 713	953 178
Betalbar skatt	3	142 855	94 239
Skyldig offentlige avgifter		973 788	472 716
Annen kortsiktig gjeld		1 063 224	476 751
Sum kortsiktig gjeld		5 182 947	2 954 740
Sum gjeld		6 872 044	5 530 007
SUM EGENKAPITAL OG GJELD		8 354 541	6 557 164



Balanse

Beløp i: NOK	Note	2023	2022
POSTER UTENOM BALANSEN			
Garantistillelser	5		
Pantstillelser	5		



Brønnøysundregistrene

ÅRSREGNSKAP FOR REGNSKAPSÅRET 2023 - GENERELL INFORMASJON

Journalnummer: 2024 568013

Enheten

Organisasjonsnummer: 822 021 662
Organisasjonsform: Aksjeselskap
Foretaksnavn: VALHALL-INDUSTRI AS
Forretningsadresse: Stolvstadlia 16
2360 RUDSHØGDA

Regnskapsår

Årsregnskapets periode: 01.01.2023 - 31.12.2023

Konsern

Morselskap i konsern: Nei

Regnskapsregler

Regler for små foretak benyttet: Ja
Benyttet ved utarbeidelsen av
årsregnskapet til selskapet: Regnskapslovens alminnelige regler

Årsregnskapet fastsatt av kompetent organ

Bekreftet av representant for selskapet: Jukka Matias Lehtinen
Dato for fastsettelse av årsregnskapet: 24.06.2024

Revisjon

Årsregnskapet er utarbeidet av ekstern
autorisert regnskapsfører: Ja
Ekstern autorisert regnskapsfører har i
løpet av regnskapsåret bistått ved den
løpende regnskapsføringen eller utført
andre tjenester for selskapet enn å
utarbeide årsregnskapet: Ja

Grunnlag for avgivelse

År 2023: Årsregnskap er elektronisk innlevert.
År 2022: Tall er hentet fra elektronisk innlevert årsregnskap fra 2023.

Det er ikke krav til at årsregnskapet m.v. som sendes til Regnskapsregisteret er undertegnet. Kontrollen på at dette er utført ligger hos revisor/enhetens øverste organ. Sikkerheten ivaretas ved at innsender har rolle/rettighet for innsending av årsregnskapet via Altinn, og ved at det bekreftes at årsregnskapet er fastsatt av kompetent organ.

Brønnøysundregistrene, 03.07.2024



Organisasjonsnr: 822 021 662
VALHALL-INDUSTRI AS

RESULTATREGNSKAP

Beløp i: NOK	Note	2023	2022
RESULTATREGNSKAP			
Inntekter			
Salgsinntekt		27 967 401	26 553 947
Annen driftsinntekt		228 615	2 500
Sum inntekter		28 196 016	26 556 447
Kostnader			
Varekostnad		12 094 624	12 023 899
Lønnskostnad	1	6 271 223	5 859 815
Avskrivning av driftsmidler og immaterielle eiendeler	2	409 508	483 859
Annen driftskostnad	1	8 601 444	7 177 065
Sum kostnader		27 376 799	25 544 638
Driftsresultat		819 217	1 011 808
Finansinntekter og finanskostnader			
Annen renteinntekt		13 234	856
Annen finansinntekt		11 003	43 158
Sum finansinntekter		24 237	44 014
Annen rentekostnad		198 460	212 245
Annen finanskostnad		60 627	72 561
Sum finanskostnader		259 088	284 806
Netto finans		-234 851	-240 792
Ordinært resultat før skattekostnad			
Skattekostnad på resultat	3	129 026	182 342
Ordinært resultat etter skattekostnad		455 340	588 674
Årsresultat	4	455 340	588 674
Årsresultat etter minoritetsinteresser		455 340	588 674
Totalresultat		455 340	588 674
Overføringer og disponeringer			
Avsatt til annen egenkapital		455 340	588 674
Sum overføringer og disponeringer		455 340	588 674



Organisasjonsnr: 822 021 662
VALHALL-INDUSTRI AS

BALANSE

Beløp i: NOK	Note	2023	2022
BALANSE - EIENDELER			
Anleggsmidler			
Immaterielle eiendeler			
Utsatt skattefordel	3		
Varige driftsmidler			
Tomter, bygninger o.a.			
fast eiendom	2	105 587	
Maskiner og anlegg	2	84 500	104 000
Skip og flytende installasjoner	2		
Driftsløsøre, inventar o. a. utstyr	2	1 531 382	2 368 796
Sum varige driftsmidler	2, 5	1 721 470	2 472 796
Finansielle anleggsmidler			
Lån til foretak i samme konsern			
Andre langsiktige fordringer	6	555 720	555 720
Sum finansielle anleggsmidler		627 387	555 720
Sum anleggsmidler		2 348 857	3 028 517
Omløpsmidler			
Varer			
Sum varer		1 135 486	836 641
Fordringer			
Kundefordringer		3 828 235	2 193 225
Andre kortsiktige fordringer		296 887	151 174
Sum fordringer		4 125 121	2 344 400
Bankinnskudd, kontanter og lignende			
Bankinnskudd, kontanter o. l.			
	7	745 078	347 607
Sum bankinnskudd, kontanter og lignende		745 078	347 607
Sum omløpsmidler		6 005 685	3 528 648
SUM EIENDELER		8 354 541	6 557 164
BALANSE - EGENKAPITAL OG GJELD			



Egenkapital			
Innskutt egenkapital			
Aksjekapital	8	57 900	57 900
Beholdning av egne aksjer	8		
Overkurs		227 100	227 100
Sum innskutt egenkapital		285 000	285 000
Opptjent egenkapital			
Annen egenkapital		1 197 497	742 157
Sum opptjent egenkapital		1 197 497	742 157
Sum egenkapital	4	1 482 497	1 027 157
Gjeld			
Langsiktig gjeld			
Utsatt skatt	3	129 837	143 666
Sum avsetninger for forpliktelser		129 837	143 666
Annen langsiktig gjeld			
Gjeld til kredittinstitusjoner	5	1 559 260	2 431 601
Sum annen langsiktig gjeld		1 559 260	2 431 601
Sum langsiktig gjeld		1 689 097	2 575 267
Kortsiktig gjeld			
Gjeld til kredittinstitusjoner	5	378 368	957 856
Leverandørgjeld		2 624 713	953 178
Betalbar skatt	3	142 855	94 239
Skyldig offentlige avgifter		973 788	472 716
Annen kortsiktig gjeld		1 063 224	476 751
Sum kortsiktig gjeld		5 182 947	2 954 740
Sum gjeld		6 872 044	5 530 007
SUM EGENKAPITAL OG GJELD		8 354 541	6 557 164
POSTER UTENOM BALANSEN			
Garantistillelser	5		
Pantstillelser	5		



Organisasjonsnr: 822 021 662
VALHALL-INDUSTRI AS

NOTEOPPLYSNINGER - SELSKAP - alle poster oppgitt i hele tall

Note
8

Antall årsverk i regnskapsåret
9.00

Sum Beløp

Balanseført verdi 31.12. Varige driftsmidler Immaterielle eiend.

Konsernregnskap

Morselskapet sitt navn

Forretningskontor for morselskapet

Begrunnelse for at datterselskap er utelatt fra konsolideringen

Samlet beløp - tilknyttet selskap Årets Fjorårets

Samlet beløp - foretak i samme konsern Årets Fjorårets

Samlet beløp - foretak i samme konsern Årets Fjorårets

Samlet beløp - felles kontrollert virksomhet Årets Fjorårets

Pantstillelse Beløp

Beholdning av egne aksjer Antall Pålydende Andel av aksjek.



Inter Revisor AS
Postboks 1211, 2806 Gjøvik
Tlf: +47 61 18 90 90
Faks: +47 61 18 90 80
Revisor/Org.nr.: NO 988 502 790
Foretaksregisteret

Til generalforsamlingen i Valhall - Industri AS

Uavhengig revisors beretning

Konklusjon

Vi har revidert årsregnskapet for Valhall-Industri AS som viser et overskudd på kr 455 340. Årsregnskapet består av balanse per 31. desember 2023, resultatregnskap for regnskapsåret avsluttet per denne datoen og noter til årsregnskapet, herunder et sammendrag av viktige regnskapsprinsipper.

Etter vår mening

- oppfyller årsregnskapet gjeldende lovkrav, og
- gir årsregnskapet et rettviseende bilde av selskapets finansielle stilling per 31. desember 2023 og av dets resultat for regnskapsåret avsluttet per denne datoen i samsvar med regnskapslovens regler og god regnskapsskikk i Norge.

Grunnlag for konklusjonen

Vi har gjennomført revisjonen i samsvar med de internasjonale revisjonsstandardene International Standards on Auditing (ISA-ene). Våre oppgaver og plikter i henhold til disse standardene er beskrevet nedenfor under Revisors oppgaver og plikter ved revisjonen av årsregnskapet. Vi er uavhengige av selskapet i samsvar med kravene i relevante lover og forskrifter i Norge og International Code of Ethics for Professional Accountants (inkludert internasjonale uavhengighetsstandarder) utstedt av the International Ethics Standards Board for Accountants (IESBA-reglene), og vi har overholdt våre øvrige etiske forpliktelser i samsvar med disse kravene. Innhentet revisjonsbevis er etter vår vurdering tilstrekkelig og hensiktsmessig som grunnlag for vår konklusjon.

Ledelsens ansvar for årsregnskapet

Ledelsen (styret og daglig leder) er ansvarlig for å utarbeide årsregnskapet og for at det gir et rettviseende bilde i samsvar med regnskapslovens regler og god regnskapsskikk i Norge. Ledelsen er også ansvarlig for slik intern kontroll som den finner nødvendig for å kunne utarbeide et årsregnskap som ikke inneholder vesentlig feilinformasjon, verken som følge av misligheter eller utilsiktede feil.

Ved utarbeidelsen av årsregnskapet må ledelsen ta standpunkt til selskapets evne til fortsatt drift og opplyse om forhold av betydning for fortsatt drift. Forutsetningen om fortsatt drift skal legges til grunn for årsregnskapet så lenge det ikke er sannsynlig at virksomheten vil bli avvirket.



Revisors oppgaver og plikter ved revisjonen av årsregnskapet

Vårt mål er å oppnå betryggende sikkerhet for at årsregnskapet som helhet ikke inneholder vesentlig feilinformasjon, verken som følge av misligheter eller utilsiktede feil, og å avgi en revisjonsberetning som inneholder vår konklusjon. Betryggende sikkerhet er en høy grad av sikkerhet, men ingen garanti for at en revisjon utført i samsvar med ISA-ene, alltid vil avdekke vesentlig feilinformasjon som eksisterer. Feilinformasjon kan oppstå som følge av misligheter eller utilsiktede feil. Feilinformasjon blir vurdert som vesentlig dersom den enkeltvis eller samlet med rimelighet kan forventes å påvirke økonomiske beslutninger som brukerne foretar basert på årsregnskapet.

For videre beskrivelse av revisors oppgaver og plikter vises det til:
<https://revisorforeningen.no/revisjonsberetninger>

Gjøvik, den 24.06.2024
Inter Revisor AS

Jenny Lind Nordgren
Statsautorisert revisor
(elektronisk signert)



Elektronisk signatur

Signert av

Nordgren, Jenny Lind
Norwegian BankID

Dato og tid

(UTC+01:00) Central European Time (Berlin)

06/27/2024 11:04:28

Dette dokumentet er signert med elektronisk signatur. En elektronisk signatur er juridisk forpliktende på samme måte som en håndskrevet signatur på papir. Denne siden er lagt til dokumentet for å vise grunnleggende informasjon om signaturen(e), og på de foregående sidene kan du lese dokumentet som er signert. Vedlagt finnes også en PDF med signatordetaljer, og en XML-fil med innholdet i den elektroniske signaturen(e). Vedleggene kan brukes for å verifisere gyldigheten av dokumentets signatur ved behov.



 BankID Signing
Helge Sverre Vold
2024-06-24

 BankID Signing
Matias Lehtinen
2024-06-25

 BankID Signing
Sondre Havn Evensen
2024-06-27

Årsregnskap 2023 Valhall-Industri AS

**Resultatregnskap
Balanse
Noter til regnskapet**

Org.nr.: 822 021 662



Resultatregnskap

Valhall-Industri AS

 BankID Signing
Helge Sverre Vold
2024-06-24

 BankID Signing
Matias Lehtinen
2024-06-25

 BankID Signing
Sondre Havn Evensen
2024-06-27

Driftsinntekter og driftskostnader	Note	2023	2022
Salgsinntekt		27 967 401	26 553 947
Annen driftsinntekt		228 615	2 500
Sum driftsinntekter		28 196 016	26 556 447
Varekostnad		12 094 624	12 023 899
Lønnskostnad	1	6 271 223	5 859 815
Avskrivning av driftsmidler og immaterielle eiendeler	2	409 508	483 859
Annen driftskostnad	1	8 601 444	7 177 065
Sum driftskostnader		27 376 799	25 544 638
Driftsresultat		819 217	1 011 808
Finansinntekter og finanskostnader			
Annen renteinntekt		13 234	856
Annen finansinntekt		11 003	43 158
Annen rentekostnad		198 460	212 245
Annen finanskostnad		60 627	72 561
Resultat av finansposter		-234 851	-240 792
Resultat før skattekostnad		584 366	771 016
Skattekostnad på resultat	3	129 026	182 342
Resultat		455 340	588 674
Årsresultat	4	455 340	588 674
Overføringer			
Avsatt til annen egenkapital		455 340	588 674
Sum overføringer		455 340	588 674



Balanse

Valhall-Industri AS

BankID Signing
Helge Sverre Vold
2024-06-24

BankID Signing
Matias Lehtinen
2024-06-25

BankID Signing
Sondre Havn Evensen
2024-06-27

Eiendeler	Note	2023	2022
Anleggsmidler			
Varige driftsmidler			
Tomter, bygninger o.a. fast eiendom	2	105 587	0
Maskiner og anlegg	2	84 500	104 000
Driftsløsøre, inventar o.a. utstyr	2	1 531 382	2 368 796
Sum varige driftsmidler	2, 5	1 721 470	2 472 796
Finansielle anleggsmidler			
Lån til foretak i samme konsern	6	555 720	555 720
Andre langsiktige fordringer		71 667	0
Sum finansielle anleggsmidler		627 387	555 720
Sum anleggsmidler		2 348 857	3 028 517
Omløpsmidler			
Lager av varer og annen beholdning		1 135 486	836 641
Fordringer			
Kundefordringer		3 828 235	2 193 225
Andre kortsiktige fordringer		296 887	151 174
Sum fordringer		4 125 121	2 344 400
Investeringer			
Bankinnskudd, kontanter o.l.	7	745 078	347 607
Sum omløpsmidler		6 005 685	3 528 648
Sum eiendeler		8 354 541	6 557 164



Balanse

Valhall-Industri AS

 BankID Signing
Helge Sverre Vold
2024-06-24

 BankID Signing
Matias Lehtinen
2024-06-25


 BankID Signing
Sondre Havn Evensen
2024-06-27

Egenkapital og gjeld	Note	2023	2022
Egenkapital			
Innskutt egenkapital			
Aksjekapital	8	57 900	57 900
Overkurs		227 100	227 100
Sum innskutt egenkapital		285 000	285 000
Opptjent egenkapital			
Annen egenkapital		1 197 497	742 157
Sum opptjent egenkapital		1 197 497	742 157
Sum egenkapital	4	1 482 497	1 027 157
Gjeld			
Avsetning for forpliktelser			
Utsatt skatt	3	129 837	143 666
Sum avsetning for forpliktelser		129 837	143 666
Annen langsiktig gjeld			
Gjeld til kredittinstitusjoner	5	1 559 260	2 431 601
Sum annen langsiktig gjeld		1 559 260	2 431 601
Kortsiktig gjeld			
Gjeld til kredittinstitusjoner	5	378 368	957 856
Leverandørgjeld		2 624 713	953 178
Betalbar skatt	3	142 855	94 239
Skyldig offentlige avgifter		973 788	472 716
Annen kortsiktig gjeld		1 063 224	476 751
Sum kortsiktig gjeld		5 182 947	2 954 740
Sum gjeld		6 872 044	5 530 007
Sum egenkapital og gjeld		8 354 541	6 557 164



Balanse

Valhall-Industri AS
Rudshøgda, 24.06.2024
Styret i Valhall-Industri AS

 BankID Signing
Helge Sverre Vold
2024-06-24

 BankID Signing
Matias Lehtinen
2024-06-25

 BankID Signing
Sondre Havn Evensen
2024-06-27

Sondre Havn Evensen
styreleder

Matias Lehtinen
styremedlem

Helge Sverre Vold
daglig leder



Regnskapsprinsipper

Årsregnskapet er satt opp i samsvar med regnskapsloven og NRS 8 - God regnskapsskikk

BankID Signing
Helge Sverre Vold
2024-06-24

BankID Signing
Matias Lehtinen
2024-06-25

BankID Signing
Sondre Havn Evensen
2024-06-27

Skatt

Skattekostnaden i resultatregnskapet omfatter både periodens betalbare skatt og endring i utsatt skatt. Utsatt skatt er beregnet med 22 % på grunnlag av de midlertidige forskjeller som eksisterer mellom regnskapsmessige og skattemessige verdier, samt ligningsmessig underskudd til fremføring ved utgangen av regnskapsåret. Skatteøkende og skattereduserende midlertidige forskjeller som reverserer eller kan reverseres i samme periode er utlignet og nettoført.

Klassifisering og vurdering av anleggsmidler

Anleggsmidler omfatter eiendeler bestemt til varig eie og bruk. Anleggsmidler er vurdert til anskaffelseskost. Varige driftsmidler balanseføres og avskrives over driftsmidlets økonomiske levetid. Avskrivningsperioden for fast eiendom anskaffet etter 2009 er dekomponert i en del som gjelder råbygget og en del som gjelder faste tekniske installasjoner. Varige driftsmidler nedskrives til gjenvinnbart beløp ved verdifall som forventes ikke å være forbigående. Gjenvinnbart beløp er det høyeste av netto salgsverdi og verdi i bruk. Verdi i bruk er nåverdi av fremtidige kontantstrømmer knyttet til eiendelen. Nedskrivningen reverseres når grunnlaget for nedskrivningen ikke lenger er til stede.

Klassifisering og vurdering av omløpsmidler

Omløpsmidler og kortsiktig gjeld omfatter normalt poster som forfaller til betaling innen ett år etter balansedagen, samt poster som knytter seg til varekretsløpet. Omløpsmidler vurderes til laveste verdi av anskaffelseskost og virkelig verdi.

Varer

Varer er vurdert til det laveste av anskaffelseskost og netto salgsverdi.

Fordringer

Kundefordringer og andre fordringer oppføres til pålydende etter fradrag for avsetning til forventet tap. Avsetning til tap gjøres på grunnlag av en individuell vurdering av de enkelte fordringene.



BankID Signing
Helge Sverre Vold
2024-06-24

BankID Signing
Matias Lehtinen
2024-06-25

BankID Signing
Sondre Havn Evensen
2024-06-27

Note 1 Lønnskostnader

Lønnskostnader

	2023	2022
Lønninger	4 912 387	4 801 184
Arbeidsgiveravgift	757 915	708 672
Pensjonskostnader	245 589	121 807
Andre ytelser	355 331	228 152
Sum	6 271 223	5 859 815

Selskapet har i 2023 sysselsatt 9 årsverk.

Samlet honorar til revisor eks. mva er kr 40 000.

Selskapet er pliktig til å ha offentlig tjenestepensjon, og har opprettet en slik avtale.

Note 2 Anleggsmidler




	Påkostning leide lokaler	Driftsløsøre, inventar ol.	Sum
Anskaffelseskost pr. 01.01.23		3 104 152	3 104 152
+ Tilgang kjøpte driftsmidler	117 319	559 517	676 836
- Avgang i året		1 303 000	1 303 000
= Anskaffelseskost 31.12.23	117 319	2 360 669	2 477 988
Akkumulerte avskrivninger 31.12.23	11 732	744 788	756 520
= Bokført verdi 31.12.23	105 587	1 615 881	1 721 468
Årets ordinære avskrivninger	11 732	397 776	409 508
Økonomisk levetid	5 år	3-7 år	

Note 3 Skatt

Årets skattekostnad	2023	2022
Resultatført skatt på ordinært resultat:		
Betalbar skatt	142 855	94 239
Endring i utsatt skattefordel	-13 829	88 103
Skattekostnad ordinært resultat	129 026	182 342
Skattepliktig inntekt:		
Resultat før skatt	584 366	771 016
Permanente forskjeller	2 111	57 807
Endring i midlertidige forskjeller	62 861	-71 912
Anvendelse av fremførbart underskudd	0	-328 555
Skattepliktig inntekt	649 339	428 357
Betalbar skatt i balansen:		
Betalbar skatt på årets resultat	142 855	94 239
Sum betalbar skatt i balansen	142 855	94 239

Skatteeffekten av midlertidige forskjeller som har gitt opphav til utsatt skatt og utsatte skattefordeler, spesifisert på typer av midlertidige forskjeller



	2023	2022	
Varige driftsmidler	590 168	652 464	 BankID Signing Helge Sverre Vold 2024-06-24
Fordringer	0	565	 BankID Signing Matias Lehtinen 2024-06-25
Sum	590 168	653 029	 BankID Signing Sondre Havn Evensen 2024-06-27
Grunnlag for utsatt skatt	590 168	653 029	62 861
Utsatt skatt (22 %)	129 837	143 666	13 829

Note 4 Egenkapital

	Aksjekapital	Overkurs	Annen egenkapital	Sum egenkapital
Pr. 31.12.2022	57 900	227 100	742 157	1 027 157
Årets resultat			455 340	455 340
Pr 31.12.2023	57 900	227 100	1 197 497	1 482 497

Note 5 Pantstillelser og garantier

	31.12.2023	31.12.2022
Pantsikret gjeld, pantstillelser og garantier		
Gjeld til kredittinstitusjoner	1 937 628	3 389 457
Sum	1 937 628	3 389 457

Regnskapsført verdi av pantsikrede eiendeler

Driftsmidler	1 721 470	2 472 796
Varelager	1 135 486	836 641
Kundefordringer	3 828 235	2 193 225
Sum	6 685 191	5 502 663

Note 6 Mellomværende med selskap i samme konsern

	2023	2022
Fordringer		
Lån til foretak i samme konsern	555 720	555 720
Sum	555 720	555 720

Note 7 Bankinnskudd

Innestående midler på skattetrekkskonto (bundne midler) er på kr. 289 617.



Note 8 Aksjonærer

Aksjekapitalen i Valhall-Industri AS pr. 31.12 består av:

	Antall	Pålydende	
Ordinære aksjer	1 930	30,0	
Sum	1 930		57 900

 BankID Signing
Helge Sverre Vold
2024-06-24

 BankID Signing
Matias Lehtinen
2024-06-25

 BankID Signing
Sondre Havn Evensen
2024-06-27

Eierstruktur

De største aksjonærene i % pr. 31.12 var:

	Ordinære	Eierandel	Stemmeandel
Valhall-gruppen AS	1 930	100,0	100,0