



ÅRSREGNSKAPET FOR REGNSKAPSÅRET 2024 - GENERELL INFORMASJON

Enheten

Organisasjonsnummer:	992 109 564
Organisasjonsform:	Pensjonskasse
Foretaksnavn:	TEKNOLOGISK INSTITUTT PENSJONSKASSE
Forretningsadresse:	Henrik Ibsens gate 100 0255 OSLO

Regnskapsår

Årsregnskapets periode:	01.01.2024 - 31.12.2024
-------------------------	-------------------------

Konsern

Morselskap i konsern:	Nei
-----------------------	-----

Regnskapsregler

Regler for små foretak benyttet:	Nei
Benyttet ved utarbeidelsen av årsregnskapet til selskapet:	Regnskapslovens alminnelige regler

Årsregnskapet fastsatt av kompetent organ

Bekreftet av representant for selskapet:	Siri Marstrander Fodnes
Dato for fastsettelse av årsregnskapet:	11.03.2025

Grunnlag for avgivelse

År 2024: Årsregnskapet er elektronisk innlevert
År 2023: Tall er hentet fra elektronisk innlevert årsregnskap fra 2024

Det er ikke krav til at årsregnskapet m.v. som sendes til Regnskapsregisteret er undertegnet. Kontrollen på at dette er utført ligger hos revisor/enhetens øverste organ. Sikkerheten ivaretas ved at innsender har rolle/rettighet for innsending av årsregnskapet via Altinn, og ved at det bekreftes at årsregnskapet er fastsatt av kompetent organ.

Brønnøysundregistrene, 29.04.2026



Resultatregnskap

Beløp i: NOK	Note	2024	2023
RESULTATREGNSKAP - TEKNISK REGNSKAP			
Premieinntekter			
Forfalte premier, brutto	19	13 513 000	19 616 000
Avgitte gjenforsikringspremier	20	-19 000	-20 000
Sum premieinntekter for egen regning		13 494 000	19 596 000
Netto inntekter fra investeringer i kollektivporteføljen			
Renteinntekt og utbytte m.v. på finansielle eiendeler		6 277 000	6 927 000
Verdiendringer på investeringer		13 737 000	17 777 000
Realisert gevinst og tap på investeringer		11 824 000	3 151 000
Sum netto inntekter fra investeringer i kollektivporteføljen		31 838 000	27 855 000
Netto inntekter fra investeringer i investeringsporteføljen			
Sum netto inntekter fra investeringer i investeringsporteføljen		0	0
Pensjoner m.v.			
Brutto utbetalte pensjoner	21	-13 742 000	-12 508 000
Utbetalte pensjoner m.v.		-13 742 000	-12 508 000
Sum pensjoner m.v.		-13 742 000	-12 508 000
Resultatførte endringer i forsikringsforpliktelse - kontraktfastsatte forpliktelser			
Endring i premiereserve m.v, brutto.	17	-6 843 000	-10 103 000
Endring i premiereserve m.v.		-6 843 000	-10 103 000
Endring i tilleggsavsetninger	17	0	166 000
Endring i kursreguleringsfond	17	0	-6 433 000
Endring i bufferfond	17	-4 829 000	6 576 000
Endring i premiefond, innskuddsfond og fond for regulering av pensjoner m.v.	17,18	0	-6 611 000
Sum resultatførte endringer i forsikringsforpliktelsene - kontraktfastsatte forpliktelser		-11 672 000	-16 405 000
Resultatførte endringer i forsikringsforpliktelse - særskilt investeringsportefølje			
Sum resultatførte endringer i forsikringsforpliktelse - særskilt investeringsportefølje		0	0



Resultatregnskap

Beløp i: NOK	Note	2024	2023
Midler tilordnet forsikringskontraktene - kontraktfastsatte forpliktelser			
Overskudd på avkastningsresultatet	25	-17 321 000	-12 842 000
Risikoresultat tilordnet forsikringskontraktene	25	0	-639 000
Sum midler tilordnet forsikringskontraktene - kontraktfastsatte forpliktelser		-17 321 000	-13 481 000
Forsikringsrelaterte driftskostnader			
Forvaltningskostnader	22	-1 072 000	-1 491 000
Forsikringsrelaterte administrasjonskostnader	22	-2 712 000	-2 846 000
Sum forsikringsrelaterte driftskostnader		-3 784 000	-4 337 000
Resultat av teknisk regnskap	22,23, 24	-1 187 000	720 000
RESULTATREGNSKAP - IKKE-TEKNISK REGNSKAP			
Netto inntekter fra investeringer i selskapsporteføljen			
Renteinntekt og utbytte m.v. på finansielle eiendeler		1 138 000	1 128 000
Verdiendringer på investeringer		2 492 000	2 896 000
Realisert gevinst og tap på investeringer		2 145 000	513 000
Sum netto inntekter fra investeringer i selskapsporteføljen		5 775 000	4 537 000
Forvaltningskostnader og andre kostnader knyttet til selskapsporteføljen			
Forvaltningskostnader	21	-194 000	-243 000
Andre kostnader	21	-58 000	-16 000
Resultat av ikke-teknisk regnskap		5 523 000	4 278 000
Resultat før skattekostnader		4 336 000	4 998 000
Skattekostnader	25	-134 000	-523 000
Resultat før andre inntekter og kostnader		4 202 000	4 475 000
TOTALRESULTAT		4 202 000	4 475 000



Balanse

Beløp i: NOK	Note	2024	2023
BALANSE - EIENDELER			
EIENDELER I SELSKAPSPORTEFØLJEN			
Immaterielle eiendeler			
Sum immaterielle eiendeler		0	0
Bygninger og andre faste eiendommer		0	0
Datterforetak, tilknyttede foretak og felleskontrollerte foretak		0	0
Investeringer som holdes til forfall	2,6	30 569 000	25 641 000
Finansielle eiendeler som måles til amortisert kost		30 569 000	25 641 000
Aksjer og andeler (inkl. aksjer og andeler målt til kost)	3,6	21 683 000	18 352 000
Rentebærende verdipapirer	4,6	12 506 000	10 938 000
Utlån og fordringer	5,6	1 896 000	2 300 000
Finansielle eiendeler som måles til virkelig verdi		36 085 000	31 590 000
Sum investeringer		66 654 000	57 231 000
Fordringer			
Andre fordringer	8	412 000	0
Sum fordringer		412 000	0
Andre eiendeler			
Eiendeler ved skatt	26	1 380 000	1 510 000
Sum andre eiendeler		1 380 000	1 510 000
Forskuddsbetalte kostnader og opptjente ikke mottatte inntekter		67 000	68 000
Sum eiendeler i selskapsporteføljen		68 513 000	58 809 000
EIENDELER I KUNDEPORTEFØLJENE			
Investeringer i kollektivporteføljen			
Bygninger og andre faste eiendommer		0	0
Datterforetak, tilknyttede foretak og felleskontrollerte foretak		0	0
Investeringer som holdes til forfall	2,6	157 125 000	147 598 000
Finansielle eiendeler som måles til amortisert kost		157 125 000	147 598 000
Aksjer og andeler (inkl. aksjer og andeler målt til kost)	3,6	111 447 000	105 647 000
Rentebærende verdipapirer	4,6	64 279 000	62 966 000
Utlån og fordringer	5,6	9 746 000	13 241 000
Finansielle eiendeler som måles til virkelig verdi		185 472 000	181 854 000



Balanse

Beløp i: NOK	Note	2024	2023
Sum investeringer i kollektivporteføljen		342 597 000	329 452 000
Investeringer i investeringsvalgporteføljen			
Bygninger og andre faste eiendommer		0	0
Datterforetak, tilknyttede foretak og felleskontrollerte foretak		0	0
Finansielle eiendeler som måles til amortisert kost		0	0
Finansielle eiendeler som måles til virkelig verdi		0	0
Sum investeringer i investeringsvalgporteføljen		0	0
Sum eiendeler i kundeporteføljen		342 597 000	329 452 000
SUM EIENDELER		411 110 000	388 261 000

BALANSE - EGENKAPITAL OG FORPLIKTELSER

Innskutt egenkapital			
Innskutt egenkapital		47 657 000	44 657 000
Opptjent egenkapital			
Risikoutjevningfond		1 926 000	4 261 000
Annen opptjent egenkapital		16 920 000	10 383 000
Sum opptjent egenkapital		18 846 000	14 644 000
Sum egenkapital		66 503 000	59 301 000
Ansvarlig lånekapital m.v.			
Evigvarende ansvarlig kapital	13	3 000 000	3 000 000
Sum ansvarlig lånekapital m.v.		3 000 000	3 000 000
Forsikringsforpliktelses - kontraktsfastsatte forpliktelses			
Premiereserve m.v.	16,17	306 508 000	296 106 000
Tilleggsavsetninger	16,17	0	9 918 000
Kursreguleringsfond	16	0	10 485 000
Bufferfond	16,17	33 816 000	8 585 000
Premiefond, innskuddsfond og fond for regulering av pensjoner m.v.	16,17, 18	347 000	98 000

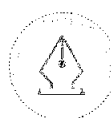


Balanse

Beløp i: NOK	Note	2024	2023
Sum forsikringsforpliktelse - kontraktsfaste forpliktelser		340 671 000	325 192 000
Forsikringsforpliktelse - særskilt investeringsportefølje			
Sum forsikringsforpliktelse - særskilt investeringsportefølje		0	0
Avsetninger for forpliktelser			
Forpliktelser ved periodeskatt	26	35 000	0
Forpliktelser ved skatt		35 000	0
Sum avsetninger for forpliktelser		35 000	0
Forpliktelser			
Andre forpliktelser	8	901 000	768 000
Sum forpliktelser		901 000	768 000
SUM EGENKAPITAL OG FORPLIKTELSER		411 110 000	388 261 000



Teknologisk Institutt Pensjonskasse
ÅRSRAPPORT
2024



This file is sealed with a digital signature.
The seal is a guarantee for the authenticity
of the document.

Document ID:
0401967BA2294CF7BA0E49C21418CCCA



INNHOOLD

ÅRSBERETNING	3
OM PENSJONSKASSEN.....	4
NØKKELTALL	4
ORGANISASJON OG DRIFT.....	5
STYRETS ARBEID	6
RISIKOSTYRING OG -EKSPONERING	7
MARKED OG KAPITALAVKASTNING	10
RESULTATER OG -DISPONERING.....	11
UTSIKTER FREMOMER	12
ÅRSREGNSKAP OG NOTER	13

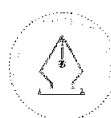


This file is sealed with a digital signature.
The seal is a guarantee for the authenticity
of the document.

Document ID:
0401967BA2294CF7BA0E49C21418CCCA



ÅRSBERETNING



This file is sealed with a digital signature.
The seal is a guarantee for the authenticity
of the document.

Document ID:
0401967BA2294CF7BA0E49C21418CCCA


OM PENSJONSKASSEN

Teknologisk Institutt Pensjonskasse er opprettet av Stiftelsen Teknologiformidling (tidl. Stiftelsen Teknologisk Institutt) for ansatte og tidligere ansatte i Stiftelsen Teknologisk Institutt, Teknologisk Institutt AS og Teknologisk Institutt Sertifisering AS. Pensjonskassen ble opprettet med virkning fra 1. januar 2008. Pensjonskassen er en ytelsesbasert pensjonskasse der ytelsene er innenfor reglene i skatteloven. Pensjonskassen har både offentlig pensjonsplan og pensjonsplan etter lov om foretakspensjon. Pensjonskassen er lukket for opptak av nye medlemmer.

Regnskapet er satt opp i overensstemmelse med regnskapsloven og forskrift om årsregnskap for pensjonsforetak, samt god regnskapsskikk.

NØKKELTALL

Opptjente pensjonsrettigheter

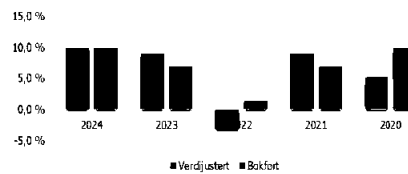


- Fripoliser
- Alderspensionister
- Ektefellepensionister
- Oppsatte rettigheter
- Uførepenjonister
- Barnepenjonister

Premiereserven for opptjente pensjonsrettigheter utgjør MNOK 306,5 pr 31.12.2024, en økning på MNOK 10,4 seneste år.

Det ble utbetalt pensjoner for MNOK 13,7 i 2024.

Historisk avkastning



Forvaltningen ga i 2024 en verdjustert avkastning på 9,9%, som er lik bokført avkastning. Etter innføring av bufferfond også for fripoliseporteføljen er bokført avkastning lik verdjustert.

Gjennomsnittlig verdjustert avkastning er 6,0 % for de siste 5 år.

Medlemskap	2024	2023
Oppsatte rettigheter	351	365
Fripoliser	77	80
Pensjonister	280	264



This file is sealed with a digital signature. The seal is a guarantee for the authenticity of the document.

Document ID:
0401967BA2294CF7BA0E49C21418CCCA



ORGANISASJON OG DRIFT

Styret ledes av Johan Peter Johansen og består i tillegg av fire styremedlemmer, hvorav en er uten tilknytning til foretaket, samt to varamedlemmer.

Det er ikke tegnet styreansvarsdekning for styret og daglig leder.

Pensjonskassen har forretningsadresse i Oslo.

Foretaksvalgte	Medlemsvalgte
<ul style="list-style-type: none">• Johan P. Johansen (styreleder)• Ingrid Gjerdene• Lars Hammersbøen (ekstern)	<ul style="list-style-type: none">• Håkon Salbu• Oddmund Værp (vara)• Grete Hals• Synnøve Løberg (vara)

Pensjonskassen er omfattet av allmennaksjelovens krav til representasjon av begge kjønn i styret. For å tilfredsstille regelverket skal de foretaksvalgte i styret være representert med minst én av hvert kjønn. For de medlemsvalgte velges én av hvert kjønn, med tilhørende vararepresentant av samme kjønn. Dette tilfredsstilles i dag.

Øvrig organisering

Pensjonskassen har ingen ansatte, men har utkontraktert nøkkelfunksjoner til profesjonelle tjenesteleverandører.

Pensjonskassen har avtaler med Gabler om full administrasjon av pensjonskassens virksomhet, herunder daglig ledelse, aktuarfunksjon, risikostyringsfunksjon, utøvende aktuar, regnskapsføring og forsikringsteknisk administrasjon.

- Siri Marstrander Fodnes er pensjonskassens daglige leder.
- Utøvende aktuar er Gabler Pensjonstjenester ved Irene Byermoen.
- Aktuarfunksjon er Gabler Pensjonstjenester ved Anne Sundby Magnussen
- Risikostyringsfunksjon er Gabler Risk Management ved Daniel Andre Fagerli

Pensjonskassens midler har vært forvaltet under avtale med Mercer AS.

Pensjonskassens internrevisjonsfunksjon ivaretas gjennom avtale med Deloitte og eksternrevisjon utføres av BDO.

Pensjonskassen er under tilsyn av Finanstilsynet.



This file is sealed with a digital signature.
The seal is a guarantee for the authenticity
of the document.

Document ID:
0401967BA2294CF7BA0E49C21418CCCA

STYRETS ARBEID

Styret har i 2024 arbeidet med oppgaver knyttet til ordinær drift av pensjonskassen, kapitalforvaltningen og risikoanalyser. Styrets arbeid bygger på vedtatt overordnet strategi og fastsatt møteplan. Det ble avholdt fire styremøter i 2024. Styret benytter Admincontrol som digital plattform for sitt arbeid.

Pensjonskassens virksomhet er tilpasset gjeldende regulatoriske krav ved utgangen av året, dette gjelder både organisering og utforming av retningslinjer og annen styringsdokumentasjon. Styret gjennomgår og oppdaterer regelmessig pensjonskassens styringsdokumenter og etablerer nye dokumenter ved behov.

Kapitalforvaltningen behandles i alle ordinære styremøter. Dette kommer i tillegg til månedlig rapportering, som omfatter resultat- og kapitalstatusrapporten. Sentralt i styrets arbeid står pensjonskassens investeringsstrategi. Denne gir kapitalforvalter rammene for hvordan kassens midler skal forvaltes. Det overordnede målet med kassens investeringsstrategi er å maksimere avkastning innenfor de definerte rammene som settes av kapital- og soliditetskrav, stresstester og krav til likviditet. Videre har pensjonskassen målsetning om å oppnå en avkastning over grunnlagsrenten slik at sponsors premiebetaling kan reduseres i størst mulig grad over tid. En forutsetning for dette er at pensjonskassen har tilstrekkelig bufferkapital/soliditet til å ta risiko.

Pensjonskassen har i tråd med regulatoriske krav tilgjengeliggjort sine investeringsprinsipper og bærekraftsrelaterte opplysninger for medlemmene på pensjonskassens hjemmeside, herunder strategiske føringer, aktivaallokering samt informasjon om integrasjon av bærekrafts risiko, hensynet til negative konsekvenser av beslutninger i pensjonskassens investeringer.

Styret har gjennomført egenvurdering av risiko (ORA), hvor pensjonskassens samlede risiko vurderes i lys av simulert risikoksposering ved enkelte og sammenfallende risikohendelser, både på kort og lang sikt.

Styret har behandlet uavhengig analyse og rapportering fra aktuarfunksjon som dekker det forsikringstekniske, og internrevisjonsfunksjonen som dekker det regulatoriske og operasjonelle aspektet av driften i pensjonskassen.

Det utarbeides kvartalsregnskap, basert på oppdaterte forsikringsmessige avsetninger. Kapitalbeslutninger vurderes alltid opp mot de regulatoriske kravene som pensjonskassen er underlagt gjennom krav til solvenskapitaldekning. Pensjonskassen har etablert en godt forankret beredskapsplan, dersom pensjonskassen skulle stå i fare for brudd med de regulatoriske krav eller sine forpliktelser.

Internkontroll følges opp bl.a. gjennom daglig leders årlige rapportering samt faste poster og SLA-rapportering i styremøtene. Internkontrollrapporten tilgjengeliggjøres for internrevisjonsfunksjonen og inngår som en del av deres grunnlag for deres videre gjennomgang og rapportering. Etter styrets vurdering er internkontrollen tilfredsstillende.

Pensjonskassens tjenesteleverandør av pensjonsadministrasjon har varslet at pensjonskassens medlemmer skal flyttes over i nytt administrasjonssystem. Styret har gjennomført risikovurdering av nytt system og meldt endringen til Finanstilsynet. Høsten 2024 signerte pensjonskassen ny Hovedavtale med tjenesteleverandør Gabler. Avtalen samlet tidligere Hovedavtale og tilhørende tilleggsavtaler i én avtale, med underliggende leveranseavtaler. Den nye avtalestrukturen ivaretar gjeldende regulatoriske krav knyttet til innsynsrett og oppfølging av tjenesteleverandør gjennom SLA. Avtalen medførte ingen endring i de kommersielle vilkårene for pensjonskassen.

Som følge av innføringen av bufferfond også for private pensjonskasser i 2024, har styret arbeidet med å fastsette retningslinjer for avsetning til bufferfondet.



This file is sealed with a digital signature.
The seal is a guarantee for the authenticity
of the document.

Document ID:
0401967BA2294CF7BA0E49C21418CCCA

Pensjonskassen har i tråd med regulatoriske krav tilgjengeliggjort sin investeringsstrategi for medlemmene på pensjonskassens hjemmeside. Herunder ligger strategiske føringer og allokering, informasjon om integrasjon av bærekrafts risiko og hensynet til negative konsekvenser av beslutninger i pensjonskassens investeringer.

Styret gjennomfører årlig en egevaluering for å avdekke om det er kompetanse som savnes eller bør styrkes. Styret har gjennom evalueringen også bekreftet sin egnethet og eventuell politisk eksponering. Evalueringen omfatter også en vurdering av tjenesteleverandører og leveranser til pensjonskassen.

RISIKOSTYRING OG -EKSPONERING

Styret har det overordnede ansvaret for, og vurderer pensjonskassens risikosituasjon jevnlig. De vesentligste risikoer er markedsrisiko knyttet til eiendelene og forpliktelsene og forsikringsteknisk risiko. I tillegg kommer eventuell operasjonell og regulatorisk risiko. Styret har stilt rammer og krav for de viktigste forhold og det er etablert rutiner for løpende rapportering. Strategiene er fastlagt ut fra at medlemmenes rettigheter skal være fullt sikret etter det regelverket som er fastsatt for pensjonskasser.

Pensjonskassens risikostyringsystem er organisert etter prinsippet om de tre forsvarslinjer og i tråd med regulatoriske krav.

Førstelinen har ansvaret for risikostyring og utøvelsen av daglig drift.

Andrelinjen har ansvaret for overvåkning og rapportering. Herunder risikostyringsfunksjon og akturafunksjon. Risikostyringsfunksjonen har ansvar for løpende kontroll og overvåkning av pensjonskassens solvenssituasjon, samt overordnede- og enkeltstående risikoelementer og fasilitering av den årlige egevaluering av risiko (ORA). Aktuarfunksjonen har et kontrollansvar for å påse at pensjonskassens virksomhet blir drevet på en forsikringsteknisk forsvarlig måte.

Tredjelinjen består av uavhengige kontroller, herunder uavhengig internrevisjonsfunksjon med ansvar for å kontrollere at pensjonskassen er organisert og drives på en forsvarlig måte og i samsvar med gjeldende krav til virksomheten.

Finansiell risiko

Gjennom pensjonskassens forpliktelser, investeringer i aksjer og obligasjoner i Norge og utlandet oppstår det finansiell risiko, hvor markedsrisiko er den vesentligste. Markedsrisiko er definert som risikoen for verdiendringer som skyldes endringer i observerbare markedsvariabler som renter (renterisiko), kredittspreader (spreadrisiko), valutakurser (valutarisiko) og kursen på aksjer og egenkapitalbevis (egenkapitalrisiko).

For å overvåke investeringseksponeringen blir det utarbeidet kvartalsrapporter, i tillegg til at det publiseres månedlige investeringsrapporter.

For å spre risiko, og søke å oppnå høyere avkastning over tid, er eiendelene fordelt på ulike aktivaklasser og markeder. I vurderingen av fordelingen tas det hensyn til risikobærende evne og forventet avkastning.

Investeringsstrategien pr 31.12.2024 har følgende strategiske aktivaallokering:



This file is sealed with a digital signature.
The seal is a guarantee for the authenticity
of the document.

Document ID:
0401967BA2294CF7BA0E49C21418CCCA



Aktiva klasse	Nedre grense	Normalportefølje	Øvre grense
Obligasjoner og Bank	62,0 %	68,0 %	73,0 %
- Globale obligasjonsfond	5,0 %	9,0 %	60,0 %
- High yield obligasjonsfond	3,0 %	8,0 %	10,0 %
- Hold to collect and sell og nordiske obligasjonsfond	42,0 %	49,5 %	62,0 %
- Bank, driftskonti o a.	0,0 %	1,5 %	3,0 %
Aksjer	27,0 %	32,0 %	38,0 %
- Norge	13,5 %	16,0 %	19,0 %
- Globale	13,5 %	16,0 %	19,0 %

Nedenfor vises pensjonskassens strategiske og faktiske allokering pr.31.12.2024:

Aktiva klasse	MV (mmk)	MV %	Maatt	Dif	Min	Max
Aksjer	131,0	32,2 %	32,0 %	0,2 %	27,0 %	38,0 %
Globale aksjer	64,3	15,8 %	16,0 %	-0,2 %	13,5 %	19,0 %
Norske aksjer	66,7	16,4 %	16,0 %	0,4 %	13,5 %	19,0 %
Bank og pengemarked	5,9	1,5 %	1,5 %	-0,0 %	0,0 %	3,0 %
Bank	5,9	1,5 %	1,5 %	-0,0 %	0,0 %	3,0 %
Obligasjoner	270,2	66,4 %	66,5 %	-0,1 %	62,0 %	73,0 %
Globale Investment Grade	34,5	8,5 %	9,0 %	-0,5 %	5,0 %	60,0 %
High Yield	42,3	10,4 %	10,0 %	0,4 %	5,0 %	12,0 %
HTCS- og nordiske obligasjoner	193,4	47,5 %	47,5 %	0,0 %	40,0 %	60,0 %
Total	407,1	100,0 %				

Forsikringsteknisk risiko

Forsikringsrisiko er risikoen for økning i pensjonsforpliktelsene som følge av at de forutsatte beregningene for dødelighet og uførhet avviker fra den faktiske utviklingen. Pensjonskassens tariffer er tilpasset forsikringsteknisk risiko og løpende driftskostnader. Pensjonskassen anvender premietariffer som er godkjent av Finanstilsynet.

Det er etablert rutiner for beregning av forsikringsteknisk risiko basert på ulike scenarier for uførhet, levealder og finansiell utvikling. Rutinene er beskrevet i pensjonskassens forsikringsstrategi som har vært gjennomgått, oppdatert og vedtatt i 2024.

Forsikringsteknisk risiko begrenses ved gjenforsikring for katastrofetilfeller. Pensjonskassen hadde i 2024 avtale med Arch Re om katastrofereassurans.

Pensjonskassens aktuarfunksjon har gjennomført en uavhengig gjennomgang for å påse at pensjonskassens virksomhet til enhver tid blir drevet på en forsikringsteknisk ansvarlig måte. Aktuarfunksjonens rapport bekreftet at pensjonskassens metoder, modeller og forutsetninger i beregningen av forsikringsavsetninger er hensiktsmessige. Dataene var av tilstrekkelig god kvalitet, men rapporten påpekte at lengre levetid, medfører behov for ytterligere overvåkning av opplevelsesrisiko i pensjonskassen.

Den forsikringstekniske risikoen anses som akseptabel.



This file is sealed with a digital signature.
The seal is a guarantee for the authenticity of the document.

Document ID:
0401967BA2294CF7BA0E49C21418CCCCA

Operasjonell risiko

Operasjonell risiko defineres som risikoen for tap som følge av utilstrekkelige eller sviktende interne prosesser eller systemer, menneskelige feil, eller eksterne hendelser.

Operasjonell risiko omfatter en rekke områder som IKT- og cyber risiko, regulatorisk risiko og styring og kontroll med utkontraktert virksomhet, herunder og interessekonflikter. Omdømme risiko er også en del av den operasjonelle risikoen, selv om dette ofte kan være en konsekvens av operasjonell risiko.

Tjenesteleverandør Gabler gjennomfører årlig egen internkontroll og registrerer løpende eventuelle avvik i løpende drift. Tiltak iverksettes for å redusere risiko for at avviket oppstår en gang til. Styret informeres også i alle styremøter om status for drift og om det har vært avvik siste kvartal. Det har ikke blitt rapportert om avvik gjennom 2024 og samlet sett er den operasjonelle risikoen vurdert som akseptabel.

Pensjonskassens daglige leder gjennomfører og oppsummerer minst årlig sin vurdering av pensjonskassens internkontroll. Rutiner og prosesser i pensjonskassen og hos utkontrakterte virksomhet gjennomgås og vurderes, samt eventuelle identifiserte hendelser og avvik utredes.

Pensjonskassens internrevisjonsfunksjon har gjennomført en uavhengig revisjon av pensjonskassens virksomhet. Pensjonskassen har valgt en temabasert tilnærming til revisjon og for 2024 var tema pensjonsadministrasjon. Rapporten skriver at «Kvaliteten er tilfredsstillende», og at inngåtte utkontrakteringsavtaler fastsetter tydelige krav, roller og ansvar til pensjonsprosessen. Det er et par bemerkninger som Leverandør vil se nærmere på i 2025.

Den operasjonelle risiko anses som lav.

Samlet risikostyring og -eksponering

For å følge opp den samlede økonomiske risikoeksponeringen i pensjonskassen bruker pensjonskassen Finanstilsynets rapportering av forenklet solvenskapitalkrav, «stresstest».

Pensjonskassen er pålagt å rapportere og følge opp risikoeksponering gjennom denne stresstesten. Pensjonskassen skal analysere hvordan uvanlige markedsforhold, herunder rente-, aksje- og valutakursendringer, samt utslag av forsikrings- og kredittrisiko, vil påvirke pensjonskassens bufferkapital. Analysene utføres med utgangspunkt i retningslinjer fra Finanstilsynet for beregning av solvenskapitaldekning. Styret overvåker pensjonskassens risiko målt etter stresstesten kvartalsvis, eller oftere ved behov, og vurderer tiltak dersom solvenskapitaldekningen gir grunn til å tro at pensjonskassens fremtidige finansielle stilling er svekket, eller utsatt. Pensjonskassen har fastsatt egne rammer for hva som anses som akseptabelt nivå.

Regelverket for solvenskapitaldekningen har overgangsregler som fases ut i 2032. Det beregnes og rapporteres solvenskapitaldekning både med- og uten overgangsregler. Ved årsskiftet oppfylte pensjonskassen myndighetenes minimumskrav til ansvarlig kapital på 100 prosent, med god margin. Solvenskapitaldekningen var ved utgangen av året på 161,0 prosent både med og uten overgangsregel etter disponering av årsresultatet.



This file is sealed with a digital signature.
The seal is a guarantee for the authenticity
of the document.

Document ID:
0401967BA2294CF7BA0E49C21418CCCA



Pensjonskasser er, i tillegg til solvenskapitaldekningskrav, også omfattet av et minstekrav til solvensmarginkapital. Solvensmarginkapitalen per 31.12.2024 var beregnet til MNOK 77,4 og solvensmarginkravet utgjorde MNOK 12,7.

Ut fra den finansielle risikoeksponeringen, pensjonskassens kapitalforvaltningsstrategi, forventninger til avkastning og utviklingen i pensjonskassens medlemsbestand, anser styret at pensjonskassens bufferkapital ved utgangen av 2024 er tilfredsstillende.

Åpenhetsloven

Åpenhetsloven trådte i kraft fra 1.7.2022. Lovens formål er å fremme at virksomheter aktivt arbeider med å avdekke og håndtere negativ påvirkning på grunnleggende menneskerettigheter og arbeidsforhold i egen virksomhet og i leverandørkjedene sine, herunder å utføre og redegjøre for aktsomhetsvurderinger, samt gi informasjon til den som retter forespørsel. Foreløpig tolkes regelverket dithen at pensjonskassen ikke er omfattet av lovverket, men vil sørge for hurtig tilpasning ved behov.

MARKED OG KAPITALAVKASTNING

2024 ble nok et godt år i aksjemarkedene. Store selskaper, spesielt en håndfull amerikanske teknologiaksjer, bidro igjen til mye av oppgangen internasjonalt.

Det globale aksjemarkedet var opp 31,4 % i 2024, omregnet til norske kroner. Målt i lokal valuta var de globale aksjemarkedene opp 20,2 %. Forskjellen i avkastning skyldes at norske kroner svekket seg mot de største og mest sentrale valutaene gjennom året. Siden 2014 til i dag har kronen svekket seg med om lag 50 % mot dollar.

Utviklingen på Oslo Børs var svakere enn utviklingen i de globale markedene, med en oppgang i hovedindeksen på 9,1 % i løpet av året.

Etter et par år med renteoppgang var det ved inngangen til 2024 forventet at styringsrentene i Norge og utlandet ville settes ned i løpet av året. I USA og Eurosonen har det skjedd, om enn i mindre grad enn det som var forventet ved inngangen til året. Den norske styringsrenten har imidlertid ligget flatt på 4,5 %. Markedsrentene steg noe i løpet av året og medførte at avkastningen i indeksen for norske



This file is sealed with a digital signature.
The seal is a guarantee for the authenticity of the document.

Document ID:
0401967BA2294CF7BA0E49C21418CCCA



obligasjoner endte på 3,1%. Pensjonskassens referanseindeks for globale aksjer endte året opp med 20,21%, mens for de norske aksjene var den opp 11,28%.

Pensjonskassens forvaltede portefølje oppnådde en positiv avkastning i 2024 på 9,49% mot referanseindeks lik 7,1%. Avkastningen i den globale aksjeforfølje ble positiv med 20,30% mot 20,21%. Norske aksjer har en positiv avkastning med 20,34% mot indeks 11,28% Obligasjonsporteføljen bidro med en avkastning på 4,62% mot indeks 3,12%.

RESULTATER OG -DISPONERING

Årsregnskapet er satt opp i samsvar med forskrift om årsregnskap for pensjonsforetak, regnskapsloven, god regnskapsskikk i Norge, samt andre forskrifter fastsatt av Finanstilsynet. Eiendeler og gjeld er beregnet og verdsatt ut fra disse bestemmelsene. Pensjonskassers regnskap er fordelt på forsikringsfond (teknisk resultat, kollektivportefølje) og egenkapital (ikke-teknisk resultat, selskapsportefølje). Kollektivporteføljen og selskapsporteføljen forvaltes samlet. Hvert av de ulike elementer i resultatet fordeles for seg. Årsregnskapet gir et rettviseende bilde av Pensjonskassens resultat og finansielle stilling.

Etter belastning av garantert rente med MNOK 8,2 ble årets renteresultat MNOK 23,2. Positiv avkastning i risikoutjevningfondet var MNOK 0,423 og føres direkte til risikoutjevningfondet. Etter belastning av renteresultatet med negativt risikoresultat for fripolisene med MNOK 0,6 og avsetning til bufferfond med MNOK 2,9, tildeles MNOK 2,9 til regulering av fripolisene.

Årets risikoresultat ble negativt med MNOK 3,4. For den offentlige ordningen dekkes det negative risikoresultatet med MNOK 2,7 fra risikoutjevningfond. For fripolisene dekkes MNOK 0,6 av renteresultatet og TNOK 28 fra risikoutjevningfondet.

Premie for rentegaranti var MNOK 0,9 og premie for fortjenesteelement MNOK 0,2 som begge overføres til egenkapital. Administrasjonsresultatet ble negativt med MNOK 0,7. Teknisk resultat ble negativt med MNOK 1,2. Egenkapitalavkastningen (ikke teknisk resultat) ble positivt med MNOK 5,36.

Regnskapsmessig totalresultat ble MNOK 4,2, og hensyntatt tilførsel og avkastning fra risikoutjevningfondet, tilføres MNOK 6,5 til pensjonskassens egenkapital.

Resultatanalyse	2024
Risikoresultat	-3 381
Kostnadsresultat	- 744
Renteresultat	23 171
Samlede resultatelementer	19 046
Rentegaranti- og fortjenesteelementpremie	1 159
Disponert til/fra premiefond, pensj.reg. og frip.	-16 698
Disponert til/fra bufferfond	-5 115
Avsetning ny adm. reserve fripoliser	0
Resultat teknisk regnskap	-1 609
Avkastning til risikoutjevningfond	423
Teknisk resultat fra regnskap	-1 186
Resultat av ikke-teknisk regnskap	5 522
Skattekostnader	-135
Totalresultat til disponering	4 202
Overført til/fra risikoutjevningfond	2 335
Overført fra/til egenkapital	-6 537
Sum disponert	-4 202



This file is sealed with a digital signature.
The seal is a guarantee for the authenticity
of the document.

Document ID:
0401967BA2294CF7BA0E49C21418CCCA



Pensjonskassen mottok 27.02.2025 brev fra Finanstilsynet vedr. behandling av bufferfond for private ordninger. Implikasjonene av dette brevet anses å ikke ha betydning for pensjonskassens disponering inneværende år. Det er etter regnskapsårets slutt ikke inntruffet andre forhold av vesentlig betydning for pensjonskassens resultat og finansielle stilling. Regnskapet er avlagt under forutsetning av fortsatt drift og at pensjonskassen drives under gjeldende regelverk og rammebetingelser. Pensjonskassen har ingen drift som anses å ha negativ innvirkning på det ytre miljø.

UTSIKTER FREMOVER

Pensjonskassen har over tid hatt fokus på å styrke soliditeten, i forhold til de regulatoriske krav til soliditet, egenkapital og bufferkapital, som i dag foreligger. Dette er fortsatt pensjonskassens primære fokus. Årsregnskapet for 2024 er avlagt under forutsetning av fortsatt drift av pensjonskassen.

Styret legger vekt på å opprettholde en soliditet som gjør det mulig å ha en diversifisert aktivasammensetning, som på sikt vil gi pensjonskassen meravkastning i forhold til alternative pensjonsinnretninger. Pensjonskassens finansielle stilling anses å være tilfredsstillende, tilpasset investeringsstrategien og det etablerte opplegg for risikostyring.

Gjeldende regulatoriske krav gjør det pr i dag utfordrende å måle og overvåke negative konsekvenser av investeringsbeslutninger på en tilstrekkelig måte grunnet mangelfullt datagrunnlag og inkonsistens mellom ulike datakilder. Pensjonskassen tar foreløpig ikke hensyn til negative konsekvenser for bærekraftsfaktorer, men følger opp løpende og forventer økt rapportering i nær fremtid. En ny vurdering vil gjøres når det er hensiktsmessig.

Oslo, 11. mars 2025

Johan Peter Johansen

Ingrid Gjerdene

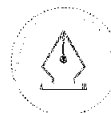
Lars Hammersbøen

Styreleder

Grete Hals

Håkon Salbu

Siri Marstrander Fodnes
Daglig leder



This file is sealed with a digital signature.
The seal is a guarantee for the authenticity
of the document.

Document ID:
0401967BA2294CF7BA0E49C21418CCCA



Admincontrol

List of Signatures Page 1/1

Årsberetning 2024.pdf

Name	Method	Signed at
HALS, GRETE KYUNG AI	BANKID	2025-03-19 09:13 GMT+01
Salbu, Håkon	BANKID	2025-03-18 14:40 GMT+01
Gjerdene, Ingrid	BANKID	2025-03-18 14:07 GMT+01
Johansen, Johan Peter	BANKID	2025-03-18 12:50 GMT+01
Fodnes, Siri Marstrander	BANKID	2025-03-18 11:27 GMT+01
Hammersbøen, Lars Johan	BANKID	2025-03-21 13:20 GMT+01

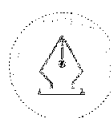



This file is sealed with a digital signature. The seal is a guarantee for the authenticity of the document.

External reference: 0401967BA2294CF7BA0E49C21418CCCA



Årsregnskap og noter



This file is sealed with a digital signature.
The seal is a guarantee for the authenticity
of the document.

Document ID:
0401967BA2294CF7BA0E49C21418CCCA



Teknologisk Institutt Pensjonskasse
Årsregnskap
2024

Org. nr.
992 109 564



This file is sealed with a digital signature.
The seal is a guarantee for the authenticity
of the document.

Document ID:
A15DE53BFD32407F84BE895410B7E7D4



Teknologisk Institutt Pensjonskasse

RESULTATREGNSKAP

TEKNISK REGNSKAP	Note	2024	2023
<i>Tall i hele tusen</i>			
1. Premieinntekter			
1.1 Forfalte premier, brutto	19	13 513	19 616
1.2 - Avgitte gjenforsikringspremier	20	-19	-20
Sum premieinntekter for egen regning		13 495	19 596
2. Netto inntekter fra investeringer i kollektivporteføljen			
2.2 Renteinntekt og utbytte mv. på finansielle eiendeler		6 277	6 927
2.4 Verdiendringer på investeringer		13 737	17 777
2.5 Realisert gevinst og tap på investeringer		11 824	3 151
Sum netto inntekter fra investeringer i kollektivporteføljen		31 838	27 855
5. Pensjoner mv.			
5.1 Utbetalte pensjoner mv.			
5.1.1 Brutto	21	-13 742	-12 508
Sum pensjoner mv.		-13 742	-12 508
6. Resultatførte endringer i forsikringsforpliktelser - kontraktsfastsatte forpliktelser			
6.1 Endring i premiereserve mv.			
6.1.1 Endring i premiereserve mv., brutto	17	-6 842	-10 103
6.2 Endring i bufferfond	17	-4 829	6 576
6.3 Endring i premiefond, innskuddsfond og fond for regulering av pensjoner mv.	17,18	0	-6 611
6.5 Endring i tilleggsavsetninger	17	0	166
6.6 Endring i kursreguleringsfond		0	-6 433
Sum resultatførte endringer i forsikringsforpliktelsene - kontraktsfastsatte forpliktelser		-11 672	-16 405
8. Midler tilordnet forsikringskontraktene - kontraktsfastsatte forpliktelser			
8.1 Overskudd på avkastningsresultatet	25	-17 321	-12 842
8.2 Risikoresultat tilordnet forsikringskontraktene	25	0	-639
Sum midler tilordnet forsikringskontraktene - kontraktsfastsatte forpliktelser		-17 321	-13 481
9. Forsikringsrelaterte driftskostnader			
9.1 Forvaltningskostnader	22	-1 072	-1 491
9.2 Forsikringsrelaterte administrasjonskostnader	22	-2 712	-2 846
Sum forsikringsrelaterte driftskostnader		-3 784	-4 338
11. Resultat av teknisk regnskap	23,24,25	-1 186	719



This file is sealed with a digital signature.
The seal is a guarantee for the authenticity
of the document.

Document ID:
A15DE53BFD32407F84BE895410B7E7D4



Teknologisk Institutt Pensjonskasse

RESULTATREGNSKAP

IKKE-TEKNISK REGNSKAP	Note	2024	2023
<i>Tall i hele tusen</i>			
12. Netto inntekter fra investeringer i selskapsporteføljen			
12.2 Renteinntekt og utbytte mv. på finansielle eiendeler		1 138	1 128
12.4 Verdiendringer på investeringer		2 492	2 895
12.5 Realisert gevinst og tap på investeringer		2 145	513
Sum netto inntekter fra investeringer i selskapsporteføljen		5 775	4 537
14. Forvaltningskostnader og andre kostnader knyttet til selskapsporteføljen			
14.1 Forvaltningskostnader	21	-194	-243
14.2 Andre kostnader	21	-58	-16
Sum forvaltningskostnader og andre kostnader knyttet til selskapsporteføljen		-252	-259
15. Resultat av ikke-teknisk regnskap		5 522	4 278
16. Resultat før skattekostnader		4 337	4 997
17. Skattekostnader	25	-135	-522
18. Resultat før andre resultatkomponenter		4 202	4 475
20. TOTALRESULTAT	24	4 202	4 475
Overført fra/til risikoutjevningsfond	24	2 335	-639
Avkastning på risikoutjevningsfond	24	0	-298
Overført fra/til egenkapital	24	-6 537	-3 537
SUM OVERFØRT		-4 202	-4 475



This file is sealed with a digital signature.
The seal is a guarantee for the authenticity
of the document.

Document ID:
A15DE53BFD32407F84BE895410B7E7D4



Teknologisk Institutt Pensjonskasse

BALANSE

EIENDELER	Note	31.12.2024	31.12.2023
<i>Tall i hele tusen</i>			
EIENDELER I SELSKAPSPORTEFØLJEN			
2. Investeringer			
2.3			
2.3.1			
2.4			
2.4.1			
2.4.2			
2.4.3			
Sum investeringer		66 654	57 231
3. Fordringer			
3.2			
Sum fordringer		412	0
4. Andre eiendeler			
4.3			
Sum andre eiendeler		1 380	1 510
5. Forskuddsbetalte kostnader og opptjente ikke mottatte inntekter			
		66	68
SUM EIENDELER I SELSKAPSPORTEFØLJEN		68 513	58 809
EIENDELER I KUNDEPORTEFØLJENE			
6. Investeringer i kollektivporteføljen			
6.3			
6.3.1			
6.4			
6.4.1			
6.4.2			
6.4.3			
Sum investeringer i kollektivporteføljen		342 597	329 452
SUM EIENDELER I KUNDEPORTEFØLJENE		342 597	329 452
SUM EIENDELER		411 110	388 261



This file is sealed with a digital signature.
The seal is a guarantee for the authenticity
of the document.

Document ID:
A15DE53BFD32407F84BE895410B7E7D4



Teknologisk Institutt Pensjonskasse

BALANSE

EGENKAPITAL OG FORPLIKTELSER	Note	31.12.2024	31.12.2023
<i>Tall i hele tusen</i>			
10. Innskutt egenkapital		47 657	44 657
11. Opptjent egenkapital			
11.1 Riskoutjevningfond		1 926	4 261
11.2 Annen opptjent egenkapital		16 920	10 384
Sum opptjent egenkapital		18 846	14 644
12. Ansvarlig lånekapital mv.			
12.1 Evigvarende ansvarlig lånekapital	13	3 000	3 000
Sum ansvarlig lånekapital mv.		3 000	3 000
13. Forsikringsforpliktelser - kontraktsfastsatte forpliktelser			
13.1 Premiereserve mv.	16,17	306 508	296 106
13.2 Bufferfond	16,17	33 816	8 585
13.3 Premiefond, innskuddsfond og fond for regulering av pensjoner mv.	16,17,18	347	98
13.4 Tilleggsavsetninger	16,17	0	9 918
13.5 Kursreguleringsfond	16	0	10 485
Sum forsikringsforpliktelser - kontraktsfastsatte forpliktelser		340 671	325 192
15. Avsetninger for forpliktelser			
15.2.1 Forpliktelser ved periodeskatt	26	35	0
Sum avsetninger for forpliktelser		35	0
16. Forpliktelser			
16.3 Andre forpliktelser	9	900	768
Sum forpliktelser		900	768
SUM EGENKAPITAL OG FORPLIKTELSER		411 110	388 261

Oslo, 11. mars 2025

Johan Peter Johansen
Styreleder

Lars Johan Hammersbøen
Styremedlem

Ingrid Gjerdene
Styremedlem

Håkon Salbu
Styremedlem

Grete Kyung Ai Hals
Styremedlem

Siri Marstrander Fodnes
Daglig leder



This file is sealed with a digital signature.
The seal is a guarantee for the authenticity
of the document.

Document ID:
A15DE53BFD32407F84BE895410B7E7D4



Admincontrol

List of Signatures Page 1/1

Årsregnskap Teknologisk Institutt Pensjonskasse 2024.pdf

Name	Method	Signed at
HALS, GRETE KYUNG AI	BANKID	2025-03-19 09:13 GMT+01
Salbu, Håkon	BANKID	2025-03-18 14:41 GMT+01
Gjerdene, Ingrid	BANKID	2025-03-18 14:07 GMT+01
Johansen, Johan Peter	BANKID	2025-03-18 12:47 GMT+01
Fodnes, Siri Marstrander	BANKID	2025-03-18 11:27 GMT+01
Hammersbøen, Lars Johan	BANKID	2025-03-21 13:21 GMT+01



This file is sealed with a digital signature. The seal is a guarantee for the authenticity of the document.

External reference: A15DE53BFD32407F84BE895410B7E7D4



Teknologisk Institutt Pensjonskasse

Egenkapitaloppstilling

Egenkapital	2024	2023
<i>Tall i hele tusen</i>		
Innskutt egenkapital 01.01	44 657	41 657
Innbetalt i året	3 000	3 000
Innskutt egenkapital 31.12	47 657	44 657
Annen opptjent egenkapital 01.01	10 384	6 847
Tilført egenkapital/resultat belastet ved disponering	6 537	3 537
Annet opptjent egenkapital 31.12	16 920	10 384
Risikoutjevningssfond 01.01	4 261	3 323
Overført fra/til risikoutjevningssfond	-2 335	639
Avkastning på risikoutjevningssfond	0	298
Risikoutjevningssfond 31.12	1 926	4 261
Evigvarende ansvarlig lånekapital 01.01	3 000	3 000
Evigvarende ansvarlig lånekapital 31.12	3 000	3 000



This file is sealed with a digital signature.
The seal is a guarantee for the authenticity
of the document.

Document ID:
A15DE53BFD32407F84BE895410B7E7D4



Teknologisk Institutt Pensjonskasse

Kontantstrømoppstilling

	2024	2023
<i>Tall i hele tusen</i>		
Kontantstrømmer fra operasjonelle aktiviteter		
Finansinntekter	6 489	7 775
Utbetalte pensjoner mv.	-13 742	-12 508
Forsikringsrelaterte driftsutbetalinger, inkl. reassuranse	-3 997	-4 601
Andre innbetalinger/utbetalinger	-63	-16
Endring i periodiseringer	-243	109
Netto kontantstrøm fra operasjonelle aktiviteter	-11 556	-9 240
Kontantstrømmer fra investeringsaktiviteter		
Netto investert i aksjer og andeler	15 221	17 389
Netto investert i rentebærende verdipapirer	-11 610	-14 761
Netto investert i andre finansielle eiendeler	1 046	1 609
Netto kontantstrøm fra investeringsaktiviteter	4 656	4 238
Kontantstrømmer fra finansieringsaktiviteter		
Innbetaling egenkapital	3 000	3 000
Netto kontantstrøm fra finansieringsaktiviteter	3 000	3 000
Likviditetsbeholdning 1.1.	15 542	17 544
Netto kontantstrøm for perioden	-3 899	-2 002
Likviditetsbeholdning 31.12.	11 642	15 542



This file is sealed with a digital signature.
The seal is a guarantee for the authenticity
of the document.

Document ID:
A15DE53BFD32407F84BE895410B7E7D4

Teknologisk Institutt Pensjonskasse

Noter

NOTE 1 - REGNSKAPSPRINSIPPER

Regnskapet er avlagt i samsvar med norsk regnskapslov og grunnleggende regnskapsskikk i Norge, samt satt opp i henhold til gjeldende forskrift fastsatt av Finansdepartementet 20. desember 2011 med hjemmel i lov av 17. juli 1998 om årsregnskap m.v.

FINANSIELLE EIENDELER

Finansielle instrumenter måles og innregnes i samsvar med IFRS9. Finansdepartementet har fastsatt forskriftsregler som viderefører adgang til å regnskapsføre visse investeringer til amortisert kost.

Pensjonskassen klassifiserer sine finansielle eiendeler i følgende kategorier:

- Finansielle eiendeler til virkelig verdi over resultatet
- Finansielle eiendeler som måles til amortisert

Regnskapsprinsipper for pensjonskassens kategorier av finansielle eiendeler beskrives nærmere i de følgende avsnitt.

Pensjonskassen fører forvaltningskostnader etter bruttometoden som innebærer at fondskurser korrigeres for administrasjonskostnadene i fondet.

Finansielle eiendeler som måles til virkelig verdi

Aksjer og andeler (inkl. aksjer og andeler målt til kost)

Aksjer og andeler med verdiendring over resultatregnskapet og består av investeringer i aksjer, verdipapirfond og aksjer og andeler i selskap med deltakerfastsetting (IS/KS/ANS).

Virkelig verdi på børnoterte aksjer og andeler verdsettes til sluttkurs fastsatt av Oslo Børs eller tilsvarende markedsplasser for utenlandske investeringer. Virkelig verdi av øvrige aksjer og andeler fastsettes ved bruk av anerkjente verdsettelsesteknikker.

Rentebærende verdipapirer

Rentebærende verdipapirer måles til virkelig verdi med verdiendringer over resultatet og består av investering i obligasjoner, sertifikater og verdipapirfond.

Virkelig verdi på noterte investeringer fastsettes til offentlige omsetningskurser.

For investeringer hvor det ikke foreligger omsetningskurs, beregnes kursen ut fra avkastningskurven for verdipapirets respektive sektor.

Finansielle eiendeler som måles til amortisert kost

Pensjonskassen måler finansielle eiendeler til amortisert kost hvis følgende betingelser er oppfylt:

Den finansielle eiendelen holdes i en forretningsmodell hvor formålet er å motta kontraktsfestede kontantstrømmer, og

Kontraktsvilkårene for den finansielle eiendelen gir opphav til kontantstrømmer som utelukkende består av betaling av hovedstol og renter på gitte datoer.

For finansielle eiendeler som ikke tilfredsstiller forretningsmodell over, men hvor formålet er både å motta kontraktsfestede kontantstrømmer og salg, har pensjonskassen valgt at de skal måles til amortisert kost.

Rentebærende verdipapirer

Finansielle eiendeler klassifisert som rentebærende verdipapirer består av investeringer i obligasjonsmarkedet, og måles til amortisert kost ved hjelp av en effektiv rentemetode.



This file is sealed with a digital signature.
The seal is a guarantee for the authenticity
of the document.

Document ID:
A15DE53BFD32407F84BE895410B7E7D4



De forventede kontantstrømmene omfatter kontantstrømmer fra salg av sikkerhetsstillelse eller andre kredittforbedringer som er integrert i kontraktsvilkårene.

Forvaltning av kunde- og selskapsporteføljen

Pensjonskassens avkastning på eiendeler, fordeles prosentvis etter en algoritme som omfatter pensjonskassens egenkapital (selskapsporteføljen) og de forsikringstekniske avsetninger (kundeporteføljen) før årsoppgjørdisposisjoner.

Eiendeler ved utgangen av en periode fordeles prosentvis etter en algoritme som omfatter pensjonskassens egenkapital (selskapsporteføljen) og de forsikringstekniske avsetninger (kundeporteføljen) etter årsoppgjørdisposisjoner, samt andre eiendeler og forpliktelser.

FORSIKRINGSMESSIGE FORPLIKTELSER

De regnskapsmessige avsetningene knyttet til forsikringskontrakter er forankret i norsk særlovgivning. I henhold til forskrift om årsregnskap for pensjonsforetak innregner og måler pensjonskassen forsikringsforpliktelsene i samsvar med forsikringsvirksomhetsloven kapittel 3. I overensstemmelse med forsikringsvirksomhetsloven blir pensjonskassens forvaltningskapital delt inn i en kundeportefølje og en selskapsportefølje.

Premiereserve

Premiereserve er kontantverdien av pensjonskassens samlede fremtidige forsikringsforpliktelser i henhold til de enkelte forsikringsavtaler. Ved beregning av premiereserve benyttes dødelighetsgrunnlaget K2013.

Erstatningsavsetning

Erstatningsavsetning er avsetning som skal dekke forpliktelser knyttet til forventede, ikke-meldte, erstatningstilfelle som er inntruffet innen regnskapsårets slutt.

Bufferfond

Fra 01.01.2024 er det innført regler om sammenslått og kundefordelt bufferfond for private ordninger. Pensjonskassen har anledning til å avsette hele eller deler av avkastningsresultatet for den enkelte kontrakt til bufferfond for å sikre soliditeten. Bufferfondet kan benyttes til dekning av fremtidig negativt finansresultat og visse typer endringer i det aktuarielle grunnlaget. Midler som er avsatt til bufferfond kan i et senere år tilordnes kontrakten som overskudd.

Fondet har erstattet tilleggsavsetninger og kursreguleringsfond.

Premiefond

Premiefondet er innbetalt/opptjente midler som kan benyttes til dekning av fremtidig premie og sikring av reguleringstillegg til pensjoner. Fondet blir tilført 2 % årlig rente.

Pensjonistenes overskuddsfond

Pensjonistenes overskuddsfond blir tilført pensjonistenes andel av overskuddet, og skal benyttes til å sikre regulering av løpende pensjoner med inntil den prosentvise økningen av folketrygdens grunnbeløp.

Pensjonistenes overskuddsfond avsettes på grunnlag av eventuell meravkastning utover grunnlagsrenten på pensjonistenes premiereserve, og skal følgende år benyttes til å regulere de løpende pensjoner.

Risikoutjevningfond

Dersom risikoresultatet er positivt, kan inntil 50 % av dette avsettes til risikoutjevningfondet. Dette fondet kan i senere år benyttes til dekning av negativt risikoresultat. Bevegelser i risikoutjevningfondet føres som en resultatdisponering. Risikoutjevningfondet klassifiseres som egenkapital og innregnes og måles i samsvar med forsikringsvirksomhetsloven kapittel 3 med tilhørende forskrift.



This file is sealed with a digital signature.
The seal is a guarantee for the authenticity
of the document.

Document ID:
A15DE53BFD32407F84BE895410B7E7D4



ANNET

Valutaomregning av transaksjoner i utenlandsk valuta

Transaksjoner i utenlandsk valuta omregnes til kursen på transaksjonstidspunktet. Markedsverdi for finansielle eiendeler og pengeposter i utenlandsk valuta omregnes til norske kroner ved å benytte balansedagens kurs.

Premieinntekter

Bruttopremier inntektsføres med de beløp som forfaller i året. Avgitt gjenforsikring fremkommer som egen linje i resultatregnskapet. Periodisering av opptjent premie ivaretas ved avsetning til premiereserve i forsikringsfondet.

Regnskapsmessig behandling av flytting

Fratrådte medlemmer uten straks begynnende pensjon får en oppsatt rettighet i pensjonskassen.

Skatt

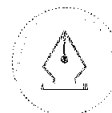
Skattekostnadene i resultatregnskapet består av alminnelig inntektsskatt.

Skattekostnad knyttet til alminnelig inntektsskatt består av betalbar skatt og årets endring i balanseført utsatt skatt/skattefordel. Utsatt skattefordel balanseføres dersom fremtidig skattepliktig inntekt sannsynliggjør en utnyttelse.

Formuesskatt

Formuesskatt beregnes skattemessig netto formue fastsatt i henhold til skatteloven kapittel 4.

Skattesats for formuesskatt er 0,3 % for formue over fastsatt bunnfradrag. Formuesskatt inngår i andre kostnader i selskapsporteføljen.



This file is sealed with a digital signature.
The seal is a guarantee for the authenticity
of the document.

Document ID:
A15DE53BFD32407F84BE895410B7E7D4



NOTE 2 - FINANSIELLE EINDELER SOM MÅLES TIL AMORTISERT KOST

Investeringer som holdes til forfall

Tall i hele tusen

	Pålydende verdi	Kostpris	Amortisert verdi	Påløpte renter
Banker	32 000	31 305	31 531	520
Kommunale aksjeselskaper mv.	30 000	29 962	29 986	516
Kommuneforvaltningen	19 000	19 039	19 018	274
Kredittforetak	6 000	5 987	5 989	99
Livforsikringsselskaper og pensjonskasser	3 480	33 937	33 911	539
Private aksjeselskaper mv.	28 000	27 967	27 979	302
Statlig eide aksjeselskaper mv.	38 000	35 802	36 247	783
Sum investeringer som holdes til forfall	156 480	184 000	184 661	3 034
Andel selskapsportefølje			30 075	494
Andel kollektivportefølje			154 585	2 539
Total andel investeringer som holdes til forfall			187 694	
Selskapsportefølje			30 569	
Kollektivportefølje			157 125	
Beholdningsendringer				
Inngående balanse 01.01			171 131	
Tilgang			24 422	
Avgang			-11 000	
Amortisering			108	
Utgående balanse 31.12			184 661	

Gjennomsnittlig effektiv rente er 3,84 % beregnet ut fra gjennomsnittlig beholdning og bokført renteinntekt på TNOK 6 825. Pålydende verdi er TNOK 156 480 hvilket gir en forskjell mot balanseført på TNOK 28 181. Verdipapirene i beholdningen er børsnotert. Porteføljene forvaltes av Alfred Berg Kapitalforvaltning.

NOTE 3 - AKSJER OG ANDELER

Aksjer

Tall i hele tusen

	Antall	Kostpris	Markedsverdi	Mer-/mindreverdi
Pareto Staur SPV I	179	1 528	441	-1 087
Petricore Ltd	8 394	1 550	1 655	105
Sum aksjer		3 078	2 096	-982
Andel selskapsportefølje			341	
Andel kollektivportefølje			1 755	

Aksjefond

Tall i hele tusen

	Antall	Kostpris	Markedsverdi	Mer-/mindreverdi
Alfred Berg Gambak	1 057	43 181	66 701	23 520
Mercer Passive Global Equity Fund (UCITS)	10 172	11 524	19 204	7 679
Mercer Global Small Cap Equity Fund	8 398	7 500	8 621	1 121
Mercer Global Equity	1 062	1 062	1 058	-4
MGI Global Equity Fund	22 148	23 324	35 450	12 126
Sum aksjefond		86 591	131 034	44 443
Andel selskapsportefølje			21 341	
Andel kollektivportefølje			109 693	

Total andel aksjer og andeler

Selskapsportefølje	21 683
Kollektivportefølje	111 447

Verdipapirene er vurdert til markedsverdi, dvs sist kjent kurs på børs. Ved omregning av verdipapirer i utenlandsk valuta, benyttes valutakurser pr 31.12. Papirene forvaltes av Alfred Berg Kapitalforvaltning og Mercer.



This file is sealed with a digital signature. The seal is a guarantee for the authenticity of the document.

Document ID:
A15DE53BFD32407F84BE895410B7E7D4



Risikoprofil i aksjeforføljen

Pensjonskassen hadde ved utgangen av året en eksponering på 16,7 % mot norske aksjer og 16,4 % mot globale aksjer, medregnet investeringer kategorisert som alternative investeringer. Av den samlede eksponeringen i aksjer på 33,1 %, utgjør type-1 aksjer 30,9 % og type-2 aksjer 2,1 %.

Pensjonskassens aksjeinvesteringer er bredt diversifisert, og har vært stabil gjennom året.

Investeringene gjøres i henhold til kapitalforvaltningsstrategien, og følges opp løpende av investeringsrådgiver.

Det foretas månedlig rapportering av avkastning og oppfølging av rammer.

NOTE 4 - RENTEBÆRENDE VERDIPAPIRER

Rentefond

Tall i hele tusen

	Antall	Kostpris	Markeds- verdi	Mer/ mindreverdi
Alfred Berg Høyrente CII NOK	185	21	23	1
Alfred Berg Nordisk Ansvarlig Kapital	110 560	10 739	12 004	1 265
Alfred Berg Nordic Investment Grade I	33	3	4	1
Alfred Berg Nordic Credit Opportunity C - I (HNOK)	206 870	20 689	22 240	1 551
Mercer Short Duration Global Bond Fund 1 Robeco	2	2	2	0
Mercer Global Buy and Maintain Fund	29 488	29 274	31 415	2 141
Mercer Global High Yield Bond Fund I	7 602	7 195	8 063	868
Mercer Short Duration Global Bond Fund 2 Pimco	2 787	2 914	3 035	121
Sum andeler i obligasjonsfond		70 837	76 785	5 949

Andel selskapsportefølje

12 506

Andel kollektivportefølje

64 279

Total andel rentebærende verdipapirer

76 785

Selskapsportefølje

12 506

Kollektivportefølje

64 279

Fondene er eksponert for renterisiko og kredittisiko. Verdipapirene er vurdert til markedsverdi, dvs. siste kjente kurs på børs. Fondene forvaltes av Mercer.

NOTE 5 - UTLÅN OG FORDRINGER

Tall i hele tusen

2024

2023

Bankinnskudd	11 642	15 542
Sum utlån og fordringer	11 642	15 542
Andel selskapsportefølje	1 896	2 300
Andel kollektivportefølje	9 746	13 241
Bundne midler skattetrekkkonto	504	480

NOTE 6 - HIERARKIET, FINANSIELLE INSTRUMENTER MÅLT TIL VIRKELIG VERDIG OVER RESULTAT

Tall i hele tusen

	Nivå 1 Børsnoterte priser	Nivå 2 Observerbar input	Nivå 3 Ikke observerbar input	Balanseført verdi per 31.12.2024
Aksjer og andeler	0	131 034	2 096	133 130
Rentebærende verdipapirer	0	76 785	0	76 785
Utlån, fordringer og bankinnskudd	0	11 642	0	11 642
Totalt	0	219 461	2 096	221 557



This file is sealed with a digital signature.
The seal is a guarantee for the authenticity
of the document.

Document ID:
A15DE53BFD32407F84BE895410B7E7D4



NOTE 7 - FINANSIELL RISIKO

Kategoriseringen er basert på regelverket for forenklet solvenskapitaldekning. Gjennomlysning av fond er gjort der data er tilgjengelig.

Finansiell risiko

Finansiell risiko er knyttet til investeringer i aksjer og rentebærende verdipapirer. Investeringer foretas i verdipapirfond og diskresjonært forvaltede porteføljer. Den finansielle risikoen omfatter markeds-, rente-, kreditt-, valuta- og likviditetsrisiko. Gjeldende finansstrategi setter rammer for den løpende risikotagningen.

Markedsrisiko

Pensjonskassens største risiko anses å være markedsrisiko, dvs. risikoen for fall i eiendelens verdier. Markedsrisikoen knyttet til pensjonskassens investeringer estimeres ved bruk av definerte stressparametere for hver aktivklasse samt forutsetninger om hvordan utviklingen i de ulike aktivklassene samvarierer.

Renterisiko

Pensjonskassen har ved utgangen av året investeringer i rentebærende papirer på MNOK 258. Markedsverdivektet durasjon er på 3,9 år. Porteføljeverdien vil falle med MNOK 10 ved et parallelt skift i rentekurven på +1 %. Verdien vil stige tilsvarende ved et rentefall. Pensjonskassen hadde en moderat renterisiko ved utgangen av året.

Kredittrisiko

Pensjonskassens kredittrisiko anses som moderat. Kredittrisikoen styres gjennom rammer for største engasjement og rating. Hovedtyngden av pensjonskassens renteinvesteringer skal være innenfor investment grade. En mindre andel av renteporteføljen er investert i global high yield. Pensjonskassens renteinvesteringer innenfor investment grade utgjorde ved utgangen av året 84 %, eksponering mot statsobligasjoner utgjorde 1 %. Øvrig eksponering er mot papirer innen high yield og ikke ratede papirer. Premien innbetales forskuddsvis eller dekkes fra premiefondet slik at pensjonskassens kredittrisiko mot foretakene den er opprettet for, anses å være liten.

Valutarisiko

Valutarisiko består av risikoen for tap når valutakursene endres. Alle plasseringer i utenlandske rentefond valutaskres. Valutasikring av utenlandske aksjeplasseringer vurderes løpende. Pensjonskassen har per utgangen av året en valutaeksponering på 3 % av forvaltningskapitalen.

Likviditetsrisiko

Likviditetsrisikoen i pensjonskassen vurderes som lav, da en til enhver tid har kortsiktige plasseringer som overstiger kortsiktige forpliktelser. Plasseringene anses å være tilstrekkelig likvid. Pensjonskassen har i tråd med gjeldende forskrift, utarbeidet en egen likviditetsstrategi.

NOTE 8 - FORDRINGER

Tall i hele tusen	2024	2023
Andre fordringer	412	0
Sum fordringer	412	0

NOTE 9 - AVSETNINGER FOR FORPLIKTELSER

Tall i hele tusen	2024	2023
Avsatte renter på innskutt EK	135	113
Skattetrekk og offentlige avgifter	522	498
Gjeld til forvalter	34	21
Annen gjeld	209	137
Sum avsetning for forpliktelser	900	768



This file is sealed with a digital signature. The seal is a guarantee for the authenticity of the document.

Document ID:
A15DE53BFD32407F84BE895410B7E7D4



NOTE 10 - SOLVENSMARGIN

Tall i hele tusen	2024	2023
Innskutt kjernekapital	47 657	44 657
Opp tjent egenkapital	16 920	10 384
Evigvarende ansvarlig lån	3 000	3 000
Fradrag urealisert verdi selskapsportefølje	-8 047	-4 911
Netto ansvarlig kapital	59 530	53 130
50 % av risikoutjevningssfond	963	2 130
50 % av tilleggsavsetning	0	4 959
50 % av bufferfond	16 908	4 292
Sum annen solvensmarginkapital	17 871	11 381
Solvensmarginkapital	77 401	64 511
Minstekrav til solvensmargin	12 732	11 984
Samlet solvensmarginkapital i % av solvensmarginkrav	607,9 %	538,3 %

NOTE 11 - SOLVENSKAPITAL OG SOLVENSKAPITALKRAV

Tall i hele tusen	2024	2023
SOLVENSKAPITAL		
Innskutt egenkapital	47 657	44 657
Opp tjent egenkapital	16 920	10 384
Justering i avsetninger	20 345	26 103
Sum kapital gruppe 1	84 922	81 143
Ansvarlig lånekapital	3 000	3 000
Risikoutjevningssfond	1 926	4 261
Sum kapital gruppe 2	4 926	7 261
Tilleggsavsetninger	0	9 918
Kursreguleringsfond	0	10 485
Bufferfond	33 816	8 585
Merverdi (eller mindreverdi) av eiendeler utover bokført verdi	-6 902	-5 080
Samlet ansvarlig kapital	116 762	112 312

SOLVENSKAPITALKRAV

Markedsrisiko	75 091	67 088
Livsforskringsrisiko	22 734	26 611
Motpartsrisiko	292	429
Korrelasjonseffekter	-14 311	-15 885
Operasjonell risiko	1 458	1 311
Tapsabsorbering i utsatt skatt	-12 790	-11 933
Samlet solvenskapitalkrav	72 475	67 621

Overskudd/underskudd (+/-) av ansvarlig kapital	44 288	44 691
Solvenskapitaldekning	161 %	166 %

NOTE 12 - KAPITALAVKASTNING

	2024	2023	2022	2021	2020
Kapitalavkastning på kollektivporteføljen					
Verdijustert avkastning	9,9 %	9,0 %	-3,2 %	9,0 %	5,2 %
Bokført avkastning	9,9 %	7,0 %	1,3 %	6,9 %	9,9 %
Kapitalavkastning på selskapsporteføljen					
Verdijustert avkastning	9,9 %	9,0 %	-3,2 %	9,0 %	5,2 %
Bokført avkastning	9,9 %	9,0 %	-3,2 %	9,0 %	5,2 %

Pensjonskassen har felles forvaltning derfor er verdijustert avkastning lik for kollektiv- og selskapsporteføljen.



This file is sealed with a digital signature.
The seal is a guarantee for the authenticity
of the document.

Document ID:
A15DE53BFD32407F84BE895410B7E7D4



NOTE 13 - ANSVARLIG LÅN

Tall i hele tusen

	2024	2023
Ansvarlig lånekapital 01.01	3 000	3 000
Ansvarlig lånekapital 31.12	3 000	3 000

Avtale 1 av 26.10.2008 med Stiftelsen Teknologisk Institutt, evigvarende ansvarlig lånekapital TNOK 3 000.

Pensjonskassen betaler henholdsvis en margin stor 0 % p.a. for de første 10 år av lånets løpetid, og deretter en margin stor 0,75 % p.a. Det er belastet TNOK 23 i rente for 2024.

NOTE 14 - BESKRIVELSE AV PENSJONSORDNINGENE

Pensjonskassen hadde både offentlig pensjonsplan og pensjonsplan etter lov om foretakspensjon for ansatte i Teknologisk Institutt og tilknyttede selskaper. De ytelsesbaserte pensjonsplanene er bragt til opphør. For den offentlige planen gis de ansatte en oppsatt rettighet.

Fripolisene etter den private planen forvaltes i pensjonskassen.

Foretakene som inngår i ordningen er Stiftelsen Teknologiformidling, Teknologisk Institutt AS og Teknologisk Institutt Sertifisering AS.

Ved årsskiftet var det i pensjonskassen 351 medlemmer med oppsatt rett og 77 fripoliser.

Det var totalt 280 pensjonister i kassen.

NOTE 15 - VIRKNINGEN AV ENDRINGER I FORUTSETNINGER I PENSJONSORDNINGEN

Effekten av en umiddelbar 25 % økning i uførehyppigheten vil med dagens bestand innebære en belastning på TNOK 119 på årets risikoresultat. Effekten av en permanent økning på 15 % i uførehyppigheten vil være en økning i premiereserven på TNOK 281. Tilsvarende vil en permanent 10 % reduksjon i dødeligheten med dagens bestand innebære en økning i premiereserven på TNOK 6 761.

NOTE 16 - FORSIKRINGSFORPLIKTELSER

Forsikringsforpliktelser fordelt på hovedbransje og delbransjer

Tall i hele tusen

	Hoved- bransje	Delbransje	
	Kollektiv rente- og pensjons-forsikring	Foretaks-pensjons-ordninger uten investeringsvalg	Fripoliser
Premiereserve mv.	306 508	201 336	105 172
Bufferfond	33 816	10 408	23 408
Premiefond, innskuddsfond og fond for regulering	13 761	13 414	347
Sum forsikringsforpliktelser	354 086	225 158	128 927

NOTE 17 - ENDRINGER I FORSIKRINGSFORPLIKTELSER

Tall i hele tusen

	Premie-reserve mv.	Tilleggs-avsetninger	Kursreg. fond	Bufferfond	Premiefond	POF
1. Inngående balanse	296 106	9 918	10 485	8 585	0	98
2. Resultatføre endringer i forsikringsforpliktelser						
2.1 Netto resultatførte avsetninger	6 842	0	0	4 829	0	0
2.2 Overskudd på avkastningsresultatet	3 560	0	0	0	13 415	347
2.3 Risikoresultat tilordnet forsikringskontraktene	0	0	0	0	0	0
Sum resultatførte endringer i forsikringsforpliktelser	10 402	0	0	4 829	13 415	347
3. Ikke resultatførte endringer i						
3.1 Overføringer mellom fond	0	-9 918	-10 485	20 402	98	-98
3.2 Overføringer til/fra pensjonsforetaket	0	0	0	0	-13 513	0
Sum ikke resultatførte endringer i forsikringsforpliktelser	0	-9 918	-10 485	20 402	-13 415	-98
4. Utgående balanse	306 508	0	0	33 816	0	347



This file is sealed with a digital signature. The seal is a guarantee for the authenticity of the document.

Document ID:
A15DE53BFD32407F84BE895410B7E7D4



NOTE 18 - PREMIEFOND

<i>Tall i hele tusen</i>	2024	2023	2022
Premiefond 01.01.	0	0	9 042
Innbetalt til premiefond	0	0	3 200
Belastet premie	-13 513	-19 616	-9 941
Fordring premie (endring)	0	0	-11 771
Overført fra Pensjonistenes overskuddsfond	98	31	438
Overført fra bufferfond	0	6 576	9 032
Overskudd på avkastningsresultatet	13 415	12 464	0
Risikoresultat tilordnet forsikringskontraktene	0	545	0
Premiefond 31.12.	0	0	0
Premiefondet i prosent av premien	0 %	0 %	0 %

NOTE 19 - SPESIFIKASJON AV PREMIEINNTEKTER

<i>Tall i hele tusen</i>	2024	2023
Brutto forsikringsteknisk premie	10 327	16 555
Administrasjonspremie	2 028	1 928
Premie for rentegaranti	887	836
Premie for fortjenesteelement	272	297
Sum forfalt premie	13 513	19 616

NOTE 20 - GJENFORSIKRING

Pensjonskassen har inngått katastrofereassuransavtale med Arch Re. Forsikringen dekker utbetalinger ved død og uførhet forårsaket av én hendelse der to eller flere personer dør eller blir ufør. Maksimal erstatning er 10 mill. kroner med en egenandel på 1 mill. kroner. Premie for 2024 var TNOK 19.

NOTE 21 - SPESIFIKASJON AV UTbetalte PENSJONER

<i>Tall i hele tusen</i>	2024	2023
Alderspensjoner	13 894	13 438
Uførepensjoner	766	692
Ektefellepensjoner	1 968	1 787
Barnpensjoner	41	23
Avgitt samordning pensjoner	2 229	1 810
Mottatt samordning pensjoner	-5 157	-5 242
Sum pensjoner	13 742	12 508



This file is sealed with a digital signature.
The seal is a guarantee for the authenticity
of the document.

Document ID:
A15DE53BFD32407F84BE895410B7E7D4



NOTE 22 - FORVALTNINGS- OG ADMINISTRASJONSKOSTNADER

Tall i hele tusen

	2024	2023
Kundeportefølje		
Honorar og omkostninger verdipapirer	187	107
Honorar administrasjon og daglig ledelse	1 725	1 588
Honorar administrasjon øvrig	315	323
Honorar lovpålagt revisjon	46	251
Honorar revisor andre tjenester utenfor revisjon inkl. mva	68	68
Styrehonorar, inkl AGA	389	465
Kontingent, inkl. finanstilsynsavgift	22	19
Andre administrative kostnader	146	132
Brutto forvaltningshonorar	885	1 384
Sum administrasjonskostnader kollektivportefølje	3 784	4 338

Selskapsportefølje

Honorar og omkostninger verdipapirer	34	18
Andre administrative kostnader	58	16
Brutto forvaltningskostnader	161	225
Sum administrasjonskostnader selskapsportefølje	252	259

NOTE 23 - BRANSJEANALYSE MV. - RESULTAT AV TEKNISK REGNSKAP

Resultat av teknisk regnskap fordelt på hovedbransje og delbransjer

Tall i hele tusen

	Hoved- bransje	Delbransje	
	Kollektiv rente- og pensjons-forsikring	Foretaks-pensjons-ordninger uten investeringsvalg	Fripoliser
1. Premieinntekter for egen regning	13 495	13 399	96
2. Netto inntekter fra investeringer i kollektivporteføljen	31 838	21 028	10 810
5. Pensjoner mv.	-13 742	-11 072	-2 670
6. Resultatførte endringer i forsikringsforpliktelsene – kontraktsfaste forpliktelser	-11 672	-8 734	-2 938
8. Midler tilordnet forsikringskontraktene – kontraktsfaste forpliktelser	-17 321	-13 415	-3 906
9. Forsikringsrelaterte driftskostnader	-3 784	-3 092	-692
11. Resultat av teknisk regnskap	-1 186	-1 886	700

NOTE 24 - BRANSJEANALYSE MV. - RESULTATANALYSE

Resultatanalyse fordelt på hovedbransje og delbransje

Tall i hele tusen

	Hoved- bransje	Delbransje	
	Kollektiv rente- og pensjons-forsikring	Foretaks-pensjons-ordninger uten investeringsvalg	Fripoliser
Avkastningsresultat	23 594	15 531	8 063
Risikoresultat (forsikringsteknisk resultat), ekskl. fortjenesteelement	-3 380	-2 730	-650
Administrasjonsresultat	-744	-608	-136
Fortjenesteelement for risiko	887	887	0
Vederlag for rentegaranti	272	272	0
Resultat av teknisk regnskap før kundetildeling	20 629	13 352	7 277
Midler tilordnet forsikringskontrakter	-16 699	-13 416	-3 284
Til oppskrivning	-286	0	-286
Til/fra bufferfond	-4 829	-1 823	-3 006
Resultat av teknisk regnskap	-1 186	-1 887	701



This file is sealed with a digital signature.
The seal is a guarantee for the authenticity
of the document.

Document ID:
A15DE53BFD32407F84BE895410B7E7D4



NOTE 25 - RESULTATANALYSE

Tall i hele tusen

	2024	2024	2024	2023
	Delbransje	Hovedbransje	Hovedbransje	
	Foretaks- pensjons- ordninger uten investeringvalg	Fripoliser	Kollektiv rente- og pensjons-forsikring	Kollektiv rente- og pensjons-forsikring
Uførisiko				
Risikopremie	248	227	475	528
Netto avsetning ved hendelser	-233	0	-233	11
Uførisikoresultat	15	227	242	539
Dødsrisiko				
Risikopremie	899	4	903	878
Netto avsetning ved hendelser	-559	0	-559	-105
Dødsrisikoresultat	340	4	344	773
Oppløvsrisiko				
Risikopremie	-3 587	-878	-4 465	-4 192
Netto avsetning ved hendelser (frigjort)	567	0	567	4 157
Oppløvsrisikoresultat	-3 020	-878	-3 898	-35
Avvik mellom faktisk og forventet utbetaling	-50	0	-50	12
Frigjort premiereserve ny off. tp			0	0
Totalt risikoresultat før reassuranse	-2 715	-647	-3 362	1 289
Reassuranse premie	-16	-3	-19	-20
Reassuranse erstatninger			0	0
Reassuranseresultat	-16	-3	-19	-20
Netto risikoresultat etter reassuranse	-2 731	-650	-3 381	1 269
Administrasjonsresultat				
Forfalt kostnadspremie	2 028	0	2 028	1 928
Frigjort adm.reserve	456	556	1 012	979
Faktiske administrasjonskostnader	-3 092	-692	-3 784	-4 339
Utløsninger			0	0
Administrasjonsresultat	-608	-136	-744	-1 432
Avkastningsresultat				
Netto finansinntekter	21 028	10 810	31 838	27 855
Til/fra kursreguleringsfond			0	-6 433
Garanterte renter premiereserve	-5 497	-2 747	-8 244	-8 212
Garanterte renter premiefond/POF			0	0
Avkastning til risikoutjevningfond	-293	-130	-423	-298
Avkastningsresultat	15 238	7 933	23 171	12 912
Samlet resultat	11 899	7 147	19 046	12 749
Rentegarantipremie	887	0	887	836
Premie for fortjenesteelement	272	0	272	297
Netto resultat	13 057	7 147	20 204	13 882
Til premiefond	-13 415	0	-13 415	-13 008
Til pensjonistenes overskuddsfond	0	-347	-347	-63
Til fripoliser	0	-2 937	-2 937	-409
(Til)/fra tilleggsavsetninger/bufferfond	-1 823	-3 292	-5 115	19
Avkastning til risikoutjevningfond	293	130	423	298
Resultat teknisk regnskap	-1 887	701	-1 186	719
Teknisk resultat fra regnskap			-1 186	719
Resultat av ikke-teknisk regnskap			5 522	4 278
Skattekostnad			-135	-522
TOTALRESULTAT			4 202	4 475
Overført til/fra risikoutjevningfond			2 335	-639
Avkastning på risikoutjevningfond			0	-298
Overført fra/til egenkapital			-6 537	-3 537
Sum overført			-4 202	-4 475

Pensjonskassen er fullt oppreservert til det nye dødelighetsgrunnlaget K2013.



This file is sealed with a digital signature.
The seal is a guarantee for the authenticity
of the document.

Document ID:
A15DE53BFD32407F84BE895410B7E7D4



NOTE 26 - SKATT

Grunnlag for skattekostnad, endring i utsatt skatt og betalbar skatt

Tall i hele tusen	2024	2023
Resultat før skattekostnader	4 337	4 997
+/- Permanente forskjeller	-3 924	-446
+/- Endring i midlertidige forskjeller	-60	-2 939
Benyttet fremførbart underskudd	-348	-1 612
= Grunnlag for årets skattekostnad	5	0
Forskjeller som inngår i grunnlag utsatt skatt/skattefordel	1 094	692
Fremførbart underskudd	-7 168	-7 621
= Grunnlag for årets utsatt skatt	-6 075	-6 929
Beregnet utsatt skatt/ skattefordel	-1 336	-1 524
Grunnlag formueskatt	11 711	2 583
Årets avsatte formueskatt	35	8
Årets avsatte betalbare skatt	0	0
Endring utsatt skatt	130	522
Korreksjon tidligere år	5	0
Årets skattekostnad	135	522

NOTE 27 - NÆRSTÅENDE PARTER

Pensjonskassen har mottatt et egenkapitalinnskudd på TNOK 3 000 fra Stiftelsen Teknologiformidling i 2024.

Pensjonskassen har ikke avtale med sponsorselskapene om administrasjon av pensjonskassen.

NOTE 28 - ANSATTE, YTELSER OG LÅN TIL LEDEDE PERSONER

Det var i 2024 ingen ansatte i pensjonskassen.

Utbetalt honorar til styremedlemmer i 2024 er TNOK 341.

	Styrehonorar
Johan Peter Johansen	158
Håkon Salbu	53
Grete Kyung Ai Hals	53
Lars Johan Hammersbøen	79

Administrasjonshonorar til Gabler Pensjonstjenester AS inkluderer arbeid utført av daglig leder i pensjonskassen. Daglig leder er ansatt i Gabler Pensjonstjenester og mottar ikke godtgjørelse direkte fra pensjonskassen.

Ingen medlemmer i styret eller andre har avtale om bonus, lån, overskuddsdeling, opsjoner eller andre fordeler fra pensjonskassen ut over styrehonorar og ytelser fra tjenestepensjonsordningen som pensjonskassen administrerer.

NOTE 28 - HENDELSER ETTER BALANSEDAGEN

Pensjonskassen mottok 27.02.2025 brev fra Finanstilsynet vedr. Behandling av bufferfond. Implikasjonene av dette brevet anses å ikke ha betydning for pensjonskassens disponering inneværende år. Det er etter regnskapsårets slutt ikke inntruffet andre forhold av vesentlig betydning for pensjonskassens resultat og finansielle stilling.



This file is sealed with a digital signature.
The seal is a guarantee for the authenticity
of the document.

Document ID:
A15DE53BFD32407F84BE895410B7E7D4



BDO AS
Parkgata 83
Postboks 460
2304 Hamar

Uavhengig revisors beretning

Til styret i Teknologisk Institutt Pensjonskasse

Konklusjon

Vi har revidert årsregnskapet til Teknologisk Institutt Pensjonskasse.

Årsregnskapet består av:

- Balanse per 31. desember 2024,
- Resultatregnskap 2024
- Kontantstrømoppstilling for regnskapsåret avsluttet per 31. desember 2024
- Oppstilling over endringer i egenkapital
- Noter til årsregnskapet, herunder et sammendrag av viktige regnskapsprinsipper.

Etter vår mening:

- Oppfyller årsregnskapet gjeldende lovkrav, og
- Gir årsregnskapet et rettviseende bilde av selskapets finansielle stilling per 31. desember 2024 og av dets resultater og kontantstrømmer for regnskapsåret i samsvar med forskrift om årsregnskap for pensjonsforetak, regnskapslovens regler og god regnskapskikk i Norge.

Grunnlag for konklusjonen

Vi har gjennomført revisjonen i samsvar med International Standards on Auditing (ISA-ene). Våre oppgaver og plikter i henhold til disse standardene er beskrevet nedenfor under Revisors oppgaver og plikter ved revisjonen av årsregnskapet. Vi er uavhengige av selskapet i samsvar med kravene i relevante lover og forskrifter i Norge og International Code of Ethics for Professional Accountants (inkludert internasjonale uavhengighetsstandarder) utstedt av International Ethics Standards Board for Accountants (IESBA-reglene), og vi har overholdt våre øvrige etiske forpliktelser i samsvar med disse kravene. Innhentet revisjonsbevis er etter vår vurdering tilstrekkelig og hensiktsmessig som grunnlag for vår konklusjon.

Annen informasjon

Styret og daglig leder (ledelsen) er ansvarlig for annen informasjon. Annen informasjon består av årsberetningen. Vår konklusjon om årsregnskapet ovenfor dekker ikke annen informasjon.

I forbindelse med revisjonen av årsregnskapet er det vår oppgave å lese annen informasjon. Formålet er å vurdere hvorvidt det foreligger vesentlig inkonsistens mellom annen informasjon og årsregnskapet og den kunnskap vi har opparbeidet oss under revisjonen av årsregnskapet, eller hvorvidt informasjon i annen informasjon ellers fremstår som vesentlig feil. Vi har plikt til å rapportere dersom annen informasjon fremstår som vesentlig feil. Vi har ingenting å rapportere i så henseende.

Konklusjon om årsberetningen

Basert på kunnskapen vi har opparbeidet oss i revisjonen, mener vi at årsberetningen

- er konsistent med årsregnskapet og



- inneholder de opplysninger som skal gis i henhold til gjeldende lovkrav.

Styret og daglig leders ansvar for årsregnskapet

Styret og daglig leder (ledelsen) er ansvarlig for å utarbeide årsregnskapet og for at det gir et rettviseende bilde i samsvar med forskrift om årsregnskap for pensjonsforetak, regnskapslovens regler og god regnskapsskikk i Norge. Ledelsen er også ansvarlig for slik intern kontroll som den finner nødvendig for å kunne utarbeide et årsregnskap som ikke inneholder vesentlig feilinformasjon, verken som følge av misligheter eller utilsiktede feil.

Ved utarbeidelsen av årsregnskapet må ledelsen ta standpunkt til selskapets evne til fortsatt drift og opplyse om forhold av betydning for fortsatt drift. Forutsetningen om fortsatt drift skal legges til grunn for årsregnskapet så lenge det ikke er sannsynlig at virksomheten vil bli avvirket.

Revisors oppgaver og plikter ved revisjonen av årsregnskapet

Vårt mål er å oppnå betryggende sikkerhet for at årsregnskapet som helhet ikke inneholder vesentlig feilinformasjon, verken som følge av misligheter eller utilsiktede feil, og å avgi en revisjonsberetning som inneholder vår konklusjon. Betryggende sikkerhet er en høy grad av sikkerhet, men ingen garanti for at en revisjon utført i samsvar med ISA-ene, alltid vil avdekke vesentlig feilinformasjon. Feilinformasjon kan oppstå som følge av misligheter eller utilsiktede feil. Feilinformasjon er å anse som vesentlig dersom den enkeltvis eller samlet med rimelighet kan forventes å påvirke de økonomiske beslutningene som brukerne foretar på grunnlag av årsregnskapet.

For videre beskrivelse av revisors oppgaver og plikter vises det til:
<https://revisorforeningen.no/revisjonsberetninger>

BDO AS

Alexander Hjelmtvedt
statsautorisert revisor
(elektronisk signert)

Pemso Dokumentnøkkel: UNLF2-4H2M8-205GL-68HP8-JZOG6-DBX83



PENNEO

Signaturene i dette dokumentet er juridisk bindende. Dokument signert med "Penneo™ - sikker digital signatur". De signerende parter sin identitet er registrert, og er listet nedenfor.

"Med min signatur bekrefter jeg alle datoer og innholdet i dette dokument."

Hjelmtvedt, Alexander Unnli

Statsautorisert revisor

På vegne av: BDO AS

Serienummer: no_bankid:9578-5999-4-1342370

IP: 77.18.xxx.xxx

2025-03-30 12:12:00 UTC



Penneo Dokumentnøkkel: UNLF2-4H2M8-205GL-68HP8-JZOG6-DBXB3

Dette dokumentet er signert digitalt via **Penneo.com**. De signerte dataene er validert ved hjelp av den matematiske hashverdien av det originale dokumentet. All kryptografisk bevisføring er innebygd i denne PDF-en for fremtidig validering.

Dette dokumentet er forseglest med et kvalifisert elektronisk segl ved bruk av et sertifikat og et tidsstempel fra en kvalifisert tilstjenesteleverandør.

Slik kan du bekrefte at dokumentet er originalt

Når du åpner dokumentet i Adobe Reader, kan du se at det er sertifisert av **Penneo A/S**. Dette beviser at innholdet i dokumentet ikke har blitt endret siden tidspunktet for signeringen. Bevis for de individuelle signatørens digitale signaturer er vedlagt dokumentet.

Du kan bekrefte de kryptografiske bevisene ved hjelp av Penneos validator, <https://penneo.com/validator>, eller andre valideringsverktøy for digitale signaturer.