



## ÅRSREGNSKAPET FOR REGNSKAPSÅRET 2024 - GENERELL INFORMASJON

### Enheten

Organisasjonsnummer: 925 628 743  
Organisasjonsform: Aksjeselskap  
Foretaksnavn: HARESTUA HANDELSBYGG AS  
Forretningsadresse: Drammensveien 250  
0277 OSLO

### Regnskapsår

Årsregnskapets periode: 01.01.2024 - 31.12.2024

### Konsern

Morselskap i konsern: Nei

### Regnskapsregler

Regler for små foretak benyttet: Ja  
Benyttet ved utarbeidelsen av årsregnskapet til selskapet: Regnskapslovens alminnelige regler

### Årsregnskapet fastsatt av kompetent organ

Bekreftet av representant for selskapet: Stig Fauske  
Dato for fastsettelse av årsregnskapet: 11.04.2025

### Grunnlag for avgivelse

År 2024: Årsregnskapet er elektronisk innlevert  
År 2023: Tall er hentet fra elektronisk innlevert årsregnskap fra 2024

*Det er ikke krav til at årsregnskapet m.v. som sendes til Regnskapsregisteret er undertegnet. Kontrollen på at dette er utført ligger hos revisor/enhetens øverste organ. Sikkerheten ivaretas ved at innsender har rolle/rettighet for innsending av årsregnskapet via Altinn, og ved at det bekreftes at årsregnskapet er fastsatt av kompetent organ.*

Brønnøysundregistrene, 03.08.2025



## Resultatregnskap

Beløp i: NOK	Note	2024	2023
<b>RESULTATREGNSKAP</b>			
Salgsinntekt			
<b>Kostnader</b>			
Lønnskostnad	1		
Avskrivning av driftsmidler og immaterielle eiendeler	2		
Nedskrivning av varige driftsmidler og immaterielle eiendeler	2		
<b>Driftsresultat</b>			
<b>Finansinntekter og finanskostnader</b>			
Annen renteinntekt		40 000	20 000
<b>Sum finansinntekter</b>		<b>40 000</b>	<b>20 000</b>
Rentekostnad til foretak i samme konsern		413 000	404 000
<b>Sum finanskostnader</b>		<b>413 000</b>	<b>404 000</b>
<b>Netto finans</b>		<b>-373 000</b>	<b>-384 000</b>
<b>Resultat før skattekostnad</b>		<b>-373 000</b>	<b>-384 000</b>
Skattekostnad på resultat	3	-82 000	-84 000
<b>Årsresultat</b>	4	<b>-291 000</b>	<b>-299 000</b>
<b>Årsresultat etter minoritetsinteresser</b>		<b>-291 000</b>	<b>-299 000</b>
<b>Totalresultat</b>		<b>-291 000</b>	<b>-299 000</b>
<b>Overføringer og disponeringer</b>			
Konsernbidrag		-291 000	-299 000
<b>Sum overføringer og disponeringer</b>		<b>-291 000</b>	<b>-299 000</b>



## Balanse

Beløp i: NOK	Note	2024	2023
<b>BALANSE - EIENDELER</b>			
<b>Anleggsmidler</b>			
<b>Immaterielle eiendeler</b>			
Utvikling	2		
Konsesjoner, patenter o.l.	2		
Utsatt skattefordel	3		
Goodwill	2		
<b>Varige driftsmidler</b>			
Tomter, bygninger o.a. fast eiendom	2	8 524 000	8 524 000
Maskiner og anlegg	2		
Skip og flytende installasjoner	2		
Driftsløsøre, inventar o.a. utstyr	2		
<b>Sum varige driftsmidler</b>		<b>8 524 000</b>	<b>8 524 000</b>
<b>Finansielle anleggsmidler</b>			
Lån til foretak i samme konsern	5		
<b>Sum anleggsmidler</b>		<b>8 524 000</b>	<b>8 524 000</b>
<b>Omløpsmidler</b>			
<b>Varer</b>			
<b>Fordringer</b>			
Kundefordringer	5		
Andre kortsiktige fordringer	5		
Konsernfordringer	5	1 529 000	1 116 000
<b>Sum fordringer</b>		<b>1 529 000</b>	<b>1 116 000</b>
<b>Sum omløpsmidler</b>		<b>1 529 000</b>	<b>1 116 000</b>
<b>SUM EIENDELER</b>		<b>10 052 000</b>	<b>9 640 000</b>

## BALANSE - EGENKAPITAL OG GJELD



## Balanse

Beløp i: NOK	Note	2024	2023
<b>Egenkapital</b>			
<b>Innskutt egenkapital</b>			
Aksjekapital	6	30 000	30 000
Annen innskutt egenkapital	4		
<b>Sum innskutt egenkapital</b>		<b>30 000</b>	<b>30 000</b>
<b>Opptjent egenkapital</b>			
Fond for vurderingsforskjeller	4		
Annen egenkapital	4	-6 000	-6 000
Udekket tap	4		
<b>Sum opptjent egenkapital</b>		<b>-6 000</b>	<b>-6 000</b>
<b>Sum egenkapital</b>		<b>24 000</b>	<b>24 000</b>
<b>Gjeld</b>			
<b>Langsiktig gjeld</b>			
Utsatt skatt	3		
<b>Annen langsiktig gjeld</b>			
Langsiktig konserngjeld	5	8 600 000	8 600 000
<b>Sum annen langsiktig gjeld</b>		<b>8 600 000</b>	<b>8 600 000</b>
<b>Sum langsiktig gjeld</b>		<b>8 600 000</b>	<b>8 600 000</b>
<b>Kortsiktig gjeld</b>			
Betalbar skatt	3		
Kortsiktig konserngjeld	5	1 428 000	1 015 000
Annen kortsiktig gjeld	5		
<b>Sum kortsiktig gjeld</b>		<b>1 428 000</b>	<b>1 015 000</b>
<b>Sum gjeld</b>		<b>10 028 000</b>	<b>9 615 000</b>
<b>SUM EGENKAPITAL OG GJELD</b>		<b>10 052 000</b>	<b>9 640 000</b>



## Brønnøysundregistrene

### ÅRSREGNSKAP FOR REGNSKAPSÅRET 2024 - GENERELL INFORMASJON

Journalnummer: 2025 730872

#### Enheten

Organisasjonsnummer: 925 628 743  
Organisasjonsform: Aksjeselskap  
Foretaksnavn: HARESTUA HANDELSBYGG AS  
Forretningsadresse: Drammensveien 250  
0277 OSLO

#### Regnskapsår

Årsregnskapets periode: 01.01.2024 - 31.12.2024

#### Konsern

Morselskap i konsern: Nei

#### Regnskapsregler

Regler for små foretak benyttet: Ja  
Benyttet ved utarbeidelsen av  
årsregnskapet til selskapet: Regnskapslovens alminnelige regler

#### Årsregnskapet fastsatt av kompetent organ

Bekreftet av representant for selskapet: Stig Fauske  
Dato for fastsettelse av årsregnskapet: 11.04.2025

#### Revisjon

Selskapet har besluttet at årsregnskapet  
ikke skal revideres: Ja

#### Grunnlag for avgivelse

År 2024: Årsregnskap er elektronisk innlevert.  
År 2023: Tall er hentet fra elektronisk innlevert årsregnskap fra 2024.

*Det er ikke krav til at årsregnskapet m.v. som sendes til Regnskapsregisteret er undertegnet. Kontrollen på at dette er utført ligger hos revisor/enhetens øverste organ. Sikkerheten ivaretas ved at innsender har rolle/rettighet for innsending av årsregnskapet via Altinn, og ved at det bekreftes at årsregnskapet er fastsatt av kompetent organ.*

Brønnøysundregistrene, 02.08.2025



Organisasjonsnr: 925 628 743  
HARESTUA HANDELSBYGG AS

## RESULTATREGNSKAP

<b>Beløp i: NOK</b>	<b>Note</b>	<b>2024</b>	<b>2023</b>
<b>RESULTATREGNSKAP</b>			
Salgsinntekt			
<b>Kostnader</b>			
Lønnskostnad	1		
Avskrivning av driftsmidler og immaterielle eiendeler	2		
Nedskrivning av varige driftsmidler og immaterielle eiendeler	2		
<b>Driftsresultat</b>			
<b>Finansinntekter og finanskostnader</b>			
Annen renteinntekt		40 000	20 000
<b>Sum finansinntekter</b>		<b>40 000</b>	<b>20 000</b>
Rentekostnad til foretak i samme konsern		413 000	404 000
<b>Sum finanskostnader</b>		<b>413 000</b>	<b>404 000</b>
<b>Netto finans</b>		<b>-373 000</b>	<b>-384 000</b>
<b>Resultat før skattekostnad</b>		<b>-373 000</b>	<b>-384 000</b>
Skattekostnad på resultat	3	-82 000	-84 000
<b>Årsresultat</b>	4	<b>-291 000</b>	<b>-299 000</b>
<b>Årsresultat etter minoritetsinteresser</b>		<b>-291 000</b>	<b>-299 000</b>
<b>Totalresultat</b>		<b>-291 000</b>	<b>-299 000</b>
<b>Overføringer og disponeringer</b>			
Konsernbidrag		-291 000	-299 000
<b>Sum overføringer og disponeringer</b>		<b>-291 000</b>	<b>-299 000</b>



Organisasjonsnr: 925 628 743  
HARESTUA HANDELSBYGG AS

## BALANSE

Beløp i: NOK	Note	2024	2023
--------------	------	------	------

### BALANSE - EIENDELER

#### Anleggsmidler

##### Immaterielle eiendeler

Utvikling	2		
Konsesjoner, patenter o.l.	2		
Utsatt skattefordel	3		
Goodwill	2		

##### Varige driftsmidler

Tomter, bygninger o.a. fast eiendom	2	8 524 000	8 524 000
Maskiner og anlegg	2		
Skip og flytende installasjoner	2		
Driftsløsøre, inventar o. a. utstyr	2		
<b>Sum varige driftsmidler</b>		<b>8 524 000</b>	<b>8 524 000</b>

##### Finansielle anleggsmidler

Lån til foretak i samme konsern	5		
------------------------------------	---	--	--

<b>Sum anleggsmidler</b>		<b>8 524 000</b>	<b>8 524 000</b>
--------------------------	--	------------------	------------------

#### Omløpsmidler

##### Varer

##### Fordringer

Kundefordringer	5		
Andre kortsiktige fordringer	5		
Konsernfordringer	5	1 529 000	1 116 000
<b>Sum fordringer</b>		<b>1 529 000</b>	<b>1 116 000</b>

<b>Sum omløpsmidler</b>		<b>1 529 000</b>	<b>1 116 000</b>
-------------------------	--	------------------	------------------

<b>SUM EIENDELER</b>		<b>10 052 000</b>	<b>9 640 000</b>
----------------------	--	-------------------	------------------

### BALANSE - EGENKAPITAL OG GJELD

#### Egenkapital

##### Innskutt egenkapital

Aksjekapital	6	30 000	30 000
Annen innskutt egenkapital	4		
<b>Sum innskutt egenkapital</b>		<b>30 000</b>	<b>30 000</b>

##### Opptjent egenkapital



Fond for vurderingsforskjeller	4		
Annen egenkapital	4	-6 000	-6 000
Udekket tap	4		
<b>Sum opptjent egenkapital</b>		<b>-6 000</b>	<b>-6 000</b>
<b>Sum egenkapital</b>		<b>24 000</b>	<b>24 000</b>
<b>Gjeld</b>			
<b>Langsiktig gjeld</b>			
Utsatt skatt	3		
<b>Annen langsiktig gjeld</b>			
Langsiktig konserngjeld	5	8 600 000	8 600 000
<b>Sum annen langsiktig gjeld</b>		<b>8 600 000</b>	<b>8 600 000</b>
<b>Sum langsiktig gjeld</b>		<b>8 600 000</b>	<b>8 600 000</b>
<b>Kortsiktig gjeld</b>			
Betalbar skatt	3		
Kortsiktig konserngjeld	5	1 428 000	1 015 000
Annen kortsiktig gjeld	5		
<b>Sum kortsiktig gjeld</b>		<b>1 428 000</b>	<b>1 015 000</b>
<b>Sum gjeld</b>		<b>10 028 000</b>	<b>9 615 000</b>
<b>SUM EGENKAPITAL OG GJELD</b>		<b>10 052 000</b>	<b>9 640 000</b>



Organisasjonsnr: 925 628 743  
HARESTUA HANDELSBYGG AS

NOTEOPPLYSNINGER - SELSKAP - alle poster oppgitt i hele tall

**Note**

1

Antall årsverk i regnskapsåret  
0.00

Sum Beløp

Balanseført verdi 31.12. Varige driftsmidler Immaterielle eiend.

**Konsernregnskap**

Morselskapet sitt navn

Forretningskontor for morselskapet

**Begrunnelse for at datterselskap er utelatt fra konsolideringen**

Samlet beløp - tilknyttet selskap Årets Fjorårets

Samlet beløp - foretak i samme konsern Årets Fjorårets

Samlet beløp - foretak i samme konsern Årets Fjorårets

Samlet beløp - felles kontrollert virksomhet Årets Fjorårets

Pantstillelse Beløp

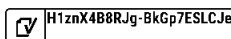
Beholdning av egne aksjer Antall Pålydende Andel av aksjek.



# Årsregnskap 2024 Harestua Handelsbygg AS

Resultatregnskap  
Balanse  
Noter til regnskapet

Org.nr.: 925 628 743





## Resultatregnskap Harestua Handelsbygg AS

Tall i TNOK

<b>Driftsinntekter og driftskostnader</b>	<b>Note</b>	<b>2024</b>	<b>2023</b>
Salgsinntekt		0	0
<b>Sum driftsinntekter</b>		<b>0</b>	<b>0</b>
<b>Finansinntekter og finanskostnader</b>			
Annen renteinntekt		40	20
Rentekostnad til foretak i samme konsern		413	404
<b>Resultat av finansposter</b>		<b>-373</b>	<b>-384</b>
Resultat før skattekostnad		-373	-384
Skattekostnad på resultat	3	-82	-84
<b>Resultat</b>		<b>-291</b>	<b>-299</b>
<b>Årsresultat</b>	<b>4</b>	<b>-291</b>	<b>-299</b>
<b>Overføringer</b>			
Mottatt konsernbidrag		291	299
<b>Sum overføringer</b>		<b>-291</b>	<b>-299</b>



**Balanse**  
**Harestua Handelsbygg AS**

Tall i TNOK

<b>Eiendeler</b>	<b>Note</b>	<b>2024</b>	<b>2023</b>
<b>Anleggsmidler</b>			
<b>Varige driftsmidler</b>			
Tomter, bygninger o.a. fast eiendom	2	8 524	8 524
<b>Sum varige driftsmidler</b>		<b>8 524</b>	<b>8 524</b>
<b>Sum anleggsmidler</b>		<b>8 524</b>	<b>8 524</b>
<b>Omløpsmidler</b>			
<b>Fordringer</b>			
Konsernfordringer	5	1 529	1 116
<b>Sum fordringer</b>		<b>1 529</b>	<b>1 116</b>
<b>Sum omløpsmidler</b>		<b>1 529</b>	<b>1 116</b>
<b>Sum eiendeler</b>		<b>10 052</b>	<b>9 640</b>

Harestua Handelsbygg AS

Side 3





## Balanse Harestua Handelsbygg AS

Tall i TNOK

Egenkapital og gjeld	Note	2024	2023
<b>Egenkapital</b>			
<b>Innskutt egenkapital</b>			
Aksjekapital	6	30	30
<b>Sum innskutt egenkapital</b>		<b>30</b>	<b>30</b>
<b>Opptjent egenkapital</b>			
Annen egenkapital	4	-6	-6
<b>Sum opptjent egenkapital</b>		<b>-6</b>	<b>-6</b>
<b>Sum egenkapital</b>		<b>24</b>	<b>24</b>
<b>Gjeld</b>			
<b>Annen langsiktig gjeld</b>			
Langsiktig konserngjeld	5	8 600	8 600
<b>Sum annen langsiktig gjeld</b>		<b>8 600</b>	<b>8 600</b>
<b>Kortsiktig gjeld</b>			
Konsernrenter	5	1 428	1 015
<b>Sum kortsiktig gjeld</b>		<b>1 428</b>	<b>1 015</b>
<b>Sum gjeld</b>		<b>10 028</b>	<b>9 615</b>
<b>Sum egenkapital og gjeld</b>		<b>10 052</b>	<b>9 640</b>

11.04.2025

Styret i Harestua Handelsbygg AS

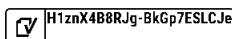
Carl Otto Løvenskiold  
styreleder

Arild Abildgaard Dimmen  
styremedlem

Magnus Aune Hvam  
styremedlem

Harestua Handelsbygg AS

Side 4





## Harestua Handelsbygg AS

### Noter til årsregnskapet 2024

#### Regnskapsprinsipper

Årsregnskapet er satt opp i samsvar med regnskapsloven og NRS 8 - God regnskapsskikk for små foretak.

#### Skatt

Skattekostnaden i resultatregnskapet omfatter både periodens betalbare skatt og endring i utsatt skatt. Utsatt skatt er beregnet med 22% på grunnlag av de midlertidige forskjeller som eksisterer mellom regnskapsmessige og skattemessige verdier, samt ligningsmessig underskudd til fremføring ved utgangen av regnskapsåret. Skatteøkende og skattereduserende midlertidige forskjeller som reverserer eller kan reverseres i samme periode er utlignet og nettoført.

#### Klassifisering og vurdering av balanseposter

Eiendeler bestemt til varig eie eller bruk er klassifisert som anleggsmidler. Eiendeler som er knyttet til varekretsløpet er klassifisert som omløpsmidler. Fordringer klassifiseres som omløpsmidler hvis de skal tilbakebetales i løpet av ett år. For gjeld er analoge kriterier lagt til grunn. Første års avdrag på langsiktige fordringer og langsiktig gjeld klassifiseres likevel ikke som omløpsmiddel og kortsiktig gjeld.

#### Anskaffelseskost

Anskaffelseskost for eiendeler omfatter kjøpesummen, med fradrag for bonuser, rabatter og lignende, og med tillegg for kjøpsutgifter (frakt, toll, offentlige avgifter som ikke refunderes og andre direkte kjøpsutgifter). Ved kjøp i utenlandsk valuta balanseføres eiendelen til kursen på transaksjonstidspunktet. For varige driftsmidler og immaterielle eiendeler omfatter anskaffelseskost også direkte utgifter for å klargjøre eiendelen for bruk, for eksempel utgifter til testing av eiendelen. Renter knyttet til tilvirkning av anleggsmidler kostnadsføres.

#### Varige driftsmidler

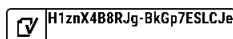
Tomter avskrives ikke. Varige driftsmidler balanseføres og avskrives lineært over driftsmidlenes forventede levetid dersom de har antatt levetid over 3 år og har en kostpris som overstiger kr 15 000. Vedlikehold av driftsmidler kostnadsføres løpende. Påkostninger eller forbedringer tillegges driftsmidlets kostpris og avskrives i takt med driftsmidlet. Skillet mellom vedlikehold og påkostning/forbedring regnes i forhold til driftsmidlets stand ved kjøp av driftsmidlet. Utgifter til leie av driftsmidler kostnadsføres. Forskuddsbetalinger balanseføres som forskuddsbetalt kostnad, og fordeles over leieperioden.

#### Nedskrivning av anleggsmidler

Ved indikasjon på at balanseført verdi av et anleggsmiddel er høyere enn virkelig verdi, foretas det test for verdifall. Tidligere nedskrivninger, med unntak for nedskrivning av goodwill, reverseres hvis forutsetningene for nedskrivningen ikke lenger er til stede.

#### Fordringer

Kundefordringer og andre fordringer oppføres til pålydende etter fradrag for avsetning til forventet tap. Avsetning til tap gjøres på grunnlag av en individuell vurdering av de enkelte fordringene.





## Harestua Handelsbygg AS

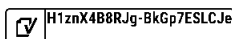
### Noter til årsregnskapet 2024

#### Note 1 Lønnskostnader, antall ansatte, godtgjørelser, lån til ansatte mm.

Det er ingen ansatte i selskapet. Det er ikke utbetalt godtgjørelse til styret og det er ikke gitt lån/sikkerhetsstillelse til styrets leder eller andre nærstående parter i 2024.

#### Note 2 Varige driftsmidler og immaterielle eiendeler

	Tomter	Totalt
Anskaffelseskost 01.01.2024	8 524	8 524
Tilgang	0	0
Anskaffelseskost 31.12.2024	8 524	8 524
Akkumulerte avskrivninger	0	0
<b>Bokført verdi 31.12.2024</b>	<b>8 524</b>	<b>8 524</b>
Årets avskrivninger	0	0
Forventet økonomisk levetid	Avskrives ikke	





## Harestua Handelsbygg AS

### Noter til årsregnskapet 2024


#### Note 3 Skatt

Skatteeffekten av midlertidige forskjeller og underskudd til fremføring som har gitt opphav til utsatt skatt og utsatte skattefordeler, spesifisert på typer av midlertidige forskjeller:

	2024	2023	Endring
<b>Utsatt skatt (22 %)</b>	<b>0</b>	<b>0</b>	<b>0</b>
<b>Årets skattekostnad</b>		<b>2024</b>	<b>2023</b>
Skattepliktig inntekt:			
Ordinært resultat før skatt		-373	-384
Permanente forskjeller		0	0
Mottatt konsernbidrag		746	384
<b>Skattepliktig inntekt</b>		<b>372 832</b>	<b>0</b>
Resultatført skatt på ordinært resultat:			
Betalbar skatt		0	0
Endring i utsatt skattefordel		-82	-84
<b>Skattekostnad ordinært resultat</b>		<b>-82</b>	<b>-84</b>
Beregning av effektiv skattesats			
Betalbar skatt i balansen:			
Betalbar skatt på årets resultat		-164	-82
Betalbar skatt på mottatt konsernbidrag		164	82
<b>Sum betalbar skatt i balansen</b>		<b>0</b>	<b>0</b>

#### Note 4 Egenkapital

	Aksjekapital	Annen egenkapital	Sum egenkapital
Egenkapital 01.01.2024	30	-6	24
Årets resultat	0	-291	-291
Mottatt konsernbidrag	0	291	291
<b>Egenkapital 31.12.2024</b>	<b>30</b>	<b>-6</b>	<b>24</b>

 H1znX4B8R.Jg-BkGp7ESLCJe



## Harestua Handelsbygg AS

### Noter til årsregnskapet 2024

#### Note 5 Mellomværende med selskap i samme konsern m.v.

	2024	2023
Konsernkontoordning og konsernbidrag	1 529	1 116
<b>Sum</b>	<b>1 529</b>	<b>1 116</b>

	2024	2023
Langsiktig konserngjeld	8 600	8 600
Kortsiktig gjeld, påløpt rente	1 428	1 015
<b>Sum</b>	<b>10 028</b>	<b>9 615</b>

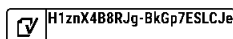
Konsernet har etablert en konsernkontoordning hvor Løvenskiold-Vækerø AS i henhold til avtalen er innehaver, mens øvrige konsernselskap er underkontoinnehavere eller deltagere. Selskapet er medkausjonist for samlet gjeld i konsernkontoordningen begrenset til pålydende 450 MNOK.

Den konserninterne gjelden forfaller før 5 år etter regnskapets slutt.

#### Note 6 Aksjekapital og aksjonærinformasjon

Selskapets aksjekapitalen er på TNOK 30 og består av 1 000 aksjer à NOK 30. Aksjekapitalen eies 100% av Løvenskiold-Vækerø AS. Morselskapet Løvenskiold-Vækerø AS har forretningskontor i Drammensveien 250, 0227 Oslo, hvor en kan få utlevert konsernregnskap der selskapet inngår.

Carl Otto Løvenskiold (styreleder) eier samtlige aksjer i Løvenskiold-Vækerø AS.





COMPLETED BY ALL:  
22.04.2025 22:22

SENT BY OWNER:  
Jørgen Faksvåg · 11.04.2025 09:26

DOCUMENT ID:  
BkGp7ESLcJe

ENVELOPE ID:  
H1znX4B8RJg-BkGp7ESLcJe

## Document history

DOCUMENT NAME:  
Årsregnskap 2024 Harestua Handelsbygg AS 11.04.25.pdf  
8 pages

ALL ATTACHMENTS APPROVED:  
Årsregnskap 2024 Harestua Handelsbygg AS 11.04.25.pdf-pAdES-B1wUNB8CJg.pdf  
Årsregnskap 2024 Harestua Handelsbygg AS 11.04.25.pdf-pAdES-rJEDErUCyl.pdf  
Årsregnskap 2024 Harestua Handelsbygg AS 11.04.25.pdf-pAdES-B1RrErURyx.pdf

### Activity log

RECIPIENT	ACTION*	TIMESTAMP (GET)	METHOD	DETAILS
<b>Arild Dimmen</b> arildabildgaard.dimmen@lovenskiold.no	Signed Authenticated	11.04.2025 09:35 11.04.2025 09:35	eID Low	Norwegian BankID (DOB: 68/11/25) IP: 193.160.110.4
<b>Magnus Aune Hvam</b> magnus.hvam@lovenskiold.no	Signed Authenticated	11.04.2025 09:45 11.04.2025 09:44	eID Low	Norwegian BankID (DOB: 77/04/23) IP: 193.160.110.4
<b>Carl Otto Løvenskiold</b> col@lovenskiold.no	Signed Authenticated	22.04.2025 22:22 22.04.2025 22:21	eID Low	Norwegian BankID (DOB: 53/10/18) IP: 193.160.110.4

\* Action describes both the signing and authentication performed by each recipient. Authentication refers to the ID method used to access the document.

### Custom events

No custom events related to this document

Verified ensures that the document has been signed according to the method stated above. Copies of signed documents are securely stored by Verified.

To review the signature validity, please open this PDF using Adobe Reader.



GDPR compliant



eIDAS standard



PDF sealed