



## ÅRSREGNSKAPET FOR REGNSKAPSÅRET 2022 - GENERELL INFORMASJON

### Enheten

Organisasjonsnummer: 921 296 487  
Organisasjonsform: Aksjeselskap  
Foretaksnavn: FOTBALLUTVIKLING VEST AS  
Forretningsadresse: Breivikstølen 42A  
5179 GODVIK

### Regnskapsår

Årsregnskapets periode: 01.01.2022 - 31.12.2022

### Konsern

Morselskap i konsern: Nei

### Regnskapsregler

Regler for små foretak benyttet: Ja  
Benyttet ved utarbeidelsen av årsregnskapet til selskapet: Regnskapslovens alminnelige regler

### Årsregnskapet fastsatt av kompetent organ

Bekreftet av representant for selskapet: ENKELT REGNSKAP AS  
Dato for fastsettelse av årsregnskapet: 05.09.2023

### Grunnlag for avgivelse

År 2022: Årsregnskapet er elektronisk innlevert  
År 2021: Tall er hentet fra elektronisk innlevert årsregnskap fra 2022

*Det er ikke krav til at årsregnskapet m.v. som sendes til Regnskapsregisteret er undertegnet. Kontrollen på at dette er utført ligger hos revisor/enhetens øverste organ. Sikkerheten ivaretas ved at innsender har rolle/rettighet for innsending av årsregnskapet via Altinn, og ved at det bekreftes at årsregnskapet er fastsatt av kompetent organ.*

Brønnøysundregistrene, 12.06.2024



### Resultatregnskap

Beløp i: NOK	Note	2022	2021
<b>RESULTATREGNSKAP</b>			
<b>Inntekter</b>			
Salgsinntekt		487 004	1 405 470
<b>Sum inntekter</b>		<b>487 004</b>	<b>1 405 470</b>
<b>Kostnader</b>			
Varekostnad	1	-27 623	214 278
Lønnskostnad	2	248 042	766 920
Avskrivning av driftsmidler	3	3 334	3 333
Nedskrivning av varige driftsmidler og immaterielle eiendeler	3		
Annen driftskostnad	2	308 003	242 245
<b>Sum kostnader</b>		<b>531 755</b>	<b>1 226 777</b>
<b>Driftsresultat</b>		<b>-44 751</b>	<b>178 693</b>
<b>Finansinntekter og finanskostnader</b>			
Annen finansinntekt		667	480
<b>Sum finansinntekter</b>		<b>668</b>	<b>480</b>
Annen rentekostnad		329	6 373
Annen finanskostnad			239
<b>Sum finanskostnader</b>		<b>329</b>	<b>6 612</b>
<b>Netto finans</b>		<b>339</b>	<b>-6 133</b>
<b>Ordinært resultat før skattekostnad</b>		<b>-44 412</b>	<b>172 561</b>
Skattekostnad på resultat	4	85 480	160 674
<b>Ordinært resultat etter skattekostnad</b>		<b>-129 892</b>	<b>11 888</b>
<b>Årsresultat</b>	5	<b>-129 892</b>	<b>11 887</b>
<b>Årsresultat etter minoritetsinteresser</b>		<b>-129 892</b>	<b>11 888</b>
<b>Totalresultat</b>		<b>-129 892</b>	<b>11 888</b>
<b>Overføringer og disponeringer</b>			



## Resultatregnskap

<b>Beløp i: NOK</b>	<b>Note</b>	<b>2022</b>	<b>2021</b>
Udekket tap		-129 892	11 887
<b>Sum overføringer og disponeringer</b>		<b>-129 892</b>	<b>11 887</b>



### Balanse

Beløp i: NOK	Note	2022	2021
<b>BALANSE - EIENDELER</b>			
<b>Anleggsmidler</b>			
<b>Immaterielle eiendeler</b>			
Utsatt skattefordel	4		
<b>Varige driftsmidler</b>			
Tomter, bygninger o.a. fast eiendom	3		
Driftsløsøre, inventar o.a. utstyr	3	10 000	13 334
<b>Sum varige driftsmidler</b>		<b>10 000</b>	<b>13 334</b>
<b>Finansielle anleggsmidler</b>			
Andre langsiktige fordringer		78 850	10 000
<b>Sum finansielle anleggsmidler</b>		<b>78 850</b>	<b>10 000</b>
<b>Sum anleggsmidler</b>		<b>88 850</b>	<b>23 334</b>
<b>Omløpsmidler</b>			
<b>Varer</b>			
<b>Sum varer</b>	1	<b>88 181</b>	
<b>Fordringer</b>			
Kundefordringer		30 920	187 614
Andre kortsiktige fordringer		15 837	22 439
<b>Sum fordringer</b>		<b>46 757</b>	<b>210 053</b>
<b>Bankinnskudd, kontanter og lignende</b>			
Bankinnskudd, kontanter o.l.		437	52 449
<b>Sum bankinnskudd, kontanter og lignende</b>		<b>437</b>	<b>52 449</b>
<b>Sum omløpsmidler</b>		<b>135 375</b>	<b>262 502</b>
<b>SUM EIENDELER</b>		<b>224 224</b>	<b>371 316</b>

### BALANSE - EGENKAPITAL OG GJELD



### Balanse

Beløp i: NOK	Note	2022	2021
<b>Egenkapital</b>			
<b>Innskutt egenkapital</b>			
Aksjekapital	6	30 000	30 000
Beholdning av egne aksjer	6		
Annen innskutt egenkapital		-7 010	-7 010
<b>Sum innskutt egenkapital</b>		<b>22 990</b>	<b>22 990</b>
<b>Opptjent egenkapital</b>			
Annen egenkapital	7		
Udekket tap		443 580	437 131
<b>Sum opptjent egenkapital</b>		<b>-443 580</b>	<b>-437 131</b>
<b>Sum egenkapital</b>	5	<b>-420 590</b>	<b>-414 141</b>
<b>Gjeld</b>			
<b>Langsiktig gjeld</b>			
Utsatt skatt	4		
<b>Annen langsiktig gjeld</b>			
Langsiktig konserngjeld		33 300	
<b>Sum annen langsiktig gjeld</b>		<b>33 300</b>	
<b>Sum langsiktig gjeld</b>		<b>33 300</b>	<b>0</b>
<b>Kortsiktig gjeld</b>			
Leverandørgjeld		202 415	151 824
Betalbar skatt	4		37 963
Skyldig offentlige avgifter		26 081	86 667
Annen kortsiktig gjeld		383 019	423 523
<b>Sum kortsiktig gjeld</b>		<b>611 515</b>	<b>699 977</b>
<b>Sum gjeld</b>		<b>644 815</b>	<b>699 977</b>
<b>SUM EGENKAPITAL OG GJELD</b>		<b>224 225</b>	<b>285 836</b>



## Brønnøysundregistrene

### ÅRSREGNSKAP FOR REGNSKAPSÅRET 2022 - GENERELL INFORMASJON

Journalnummer: 2023 728677

#### Enheten

Organisasjonsnummer: 921 296 487  
Organisasjonsform: Aksjeselskap  
Foretaksnavn: FOTBALLUTVIKLING VEST AS  
Forretningsadresse: Breivikstølen 42A  
5179 GODVIK

#### Regnskapsår

Årsregnskapets periode: 01.01.2022 - 31.12.2022

#### Konsern

Morselskap i konsern: Nei

#### Regnskapsregler

Regler for små foretak benyttet: Ja  
Benyttet ved utarbeidelsen av  
årsregnskapet til selskapet: Regnskapslovens alminnelige regler

#### Årsregnskapet fastsatt av kompetent organ

Bekreftet av representant for selskapet: ENKELT REGNSKAP AS  
Dato for fastsettelse av årsregnskapet: 05.09.2023

#### Revisjon

Selskapet har besluttet at årsregnskapet  
ikke skal revideres: Ja  
Årsregnskapet er utarbeidet av ekstern  
autorisert regnskapsfører: Ja  
Ekstern autorisert regnskapsfører har i  
løpet av regnskapsåret bistått ved den  
løpende regnskapsføringen eller utført  
andre tjenester for selskapet enn å  
utarbeide årsregnskapet: Ja

#### Grunnlag for avgivelse

År 2022: Årsregnskap er elektronisk innlevert.  
År 2021: Tall er hentet fra elektronisk innlevert årsregnskap fra 2022.

*Det er ikke krav til at årsregnskapet m.v. som sendes til Regnskapsregisteret er undertegnet. Kontrollen på at dette er utført ligger hos revisor/enhetens øverste organ. Sikkerheten ivaretas ved at innsender har rolle/rettighet for innsending av årsregnskapet via Altinn, og ved at det bekreftes at årsregnskapet er fastsatt av kompetent organ.*

Brønnøysundregistrene, 18.09.2023

---

Brønnøysundregistrene  
Postadresse: Postboks 900, 8910 Brønnøysund  
Telefon: 75 00 75 00  
E-post: firmapost@brreg.no Internett: www.brreg.no  
Organisasjonsnummer: 974 760 673



Organisasjonsnr: 921 296 487  
FOTBALLUTVIKLING VEST AS

## RESULTATREGNSKAP

<b>Beløp i: NOK</b>	<b>Note</b>	<b>2022</b>	<b>2021</b>
<b>RESULTATREGNSKAP</b>			
<b>Inntekter</b>			
Salgsinntekt		487 004	1 405 470
<b>Sum inntekter</b>		<b>487 004</b>	<b>1 405 470</b>
<b>Kostnader</b>			
Varekostnad	1	-27 623	214 278
Lønnskostnad	2	248 042	766 920
Avskrivning av driftsmidler	3	3 334	3 333
Nedskrivning av varige driftsmidler og immaterielle eiendeler	3		
Annen driftskostnad	2	308 003	242 245
<b>Sum kostnader</b>		<b>531 755</b>	<b>1 226 777</b>
<b>Driftsresultat</b>		<b>-44 751</b>	<b>178 693</b>
<b>Finansinntekter og finanskostnader</b>			
Annen finansinntekt		667	480
<b>Sum finansinntekter</b>		<b>668</b>	<b>480</b>
Annen rentekostnad		329	6 373
Annen finanskostnad			239
<b>Sum finanskostnader</b>		<b>329</b>	<b>6 612</b>
<b>Netto finans</b>		<b>339</b>	<b>-6 133</b>
<b>Ordinært resultat før skattekostnad</b>			
Skattekostnad på resultat	4	85 480	160 674
<b>Ordinært resultat etter skattekostnad</b>		<b>-129 892</b>	<b>11 888</b>
<b>Årsresultat</b>	5	<b>-129 892</b>	<b>11 887</b>
<b>Årsresultat etter minoritetsinteresser</b>		<b>-129 892</b>	<b>11 888</b>
<b>Totalresultat</b>		<b>-129 892</b>	<b>11 888</b>
<b>Overføringer og disponeringer</b>			
Udekket tap		-129 892	11 887
<b>Sum overføringer og disponeringer</b>		<b>-129 892</b>	<b>11 887</b>



Organisasjonsnr: 921 296 487  
FOTBALLUTVIKLING VEST AS

## BALANSE

Beløp i: NOK	Note	2022	2021
<b>BALANSE - EIENDELER</b>			
<b>Anleggsmidler</b>			
<b>Immaterielle eiendeler</b>			
Utsatt skattefordel	4		
<b>Varige driftsmidler</b>			
Tomter, bygninger o.a. fast eiendom	3		
Driftsløsøre, inventar o. a. utstyr	3	10 000	13 334
<b>Sum varige driftsmidler</b>		<b>10 000</b>	<b>13 334</b>
<b>Finansielle anleggsmidler</b>			
Andre langsiktige fordringer		78 850	10 000
<b>Sum finansielle anleggsmidler</b>		<b>78 850</b>	<b>10 000</b>
<b>Sum anleggsmidler</b>		<b>88 850</b>	<b>23 334</b>
<b>Omløpsmidler</b>			
<b>Varer</b>			
Sum varer	1	88 181	
<b>Fordringer</b>			
Kundefordringer		30 920	187 614
Andre kortsiktige fordringer		15 837	22 439
<b>Sum fordringer</b>		<b>46 757</b>	<b>210 053</b>
<b>Bankinnskudd, kontanter og lignende</b>			
Bankinnskudd, kontanter o. l.		437	52 449
<b>Sum bankinnskudd, kontanter og lignende</b>		<b>437</b>	<b>52 449</b>
<b>Sum omløpsmidler</b>		<b>135 375</b>	<b>262 502</b>
<b>SUM EIENDELER</b>		<b>224 224</b>	<b>371 316</b>
<b>BALANSE - EGENKAPITAL OG GJELD</b>			
<b>Egenkapital</b>			
<b>Innskutt egenkapital</b>			
Aksjekapital	6	30 000	30 000
Beholdning av egne aksjer	6		



Annen innskutt egenkapital		-7 010	-7 010
<b>Sum innskutt egenkapital</b>		<b>22 990</b>	<b>22 990</b>
<b>Opptjent egenkapital</b>			
Annen egenkapital	7		
Udekket tap		443 580	437 131
<b>Sum opptjent egenkapital</b>		<b>-443 580</b>	<b>-437 131</b>
<b>Sum egenkapital</b>	<b>5</b>	<b>-420 590</b>	<b>-414 141</b>
<b>Gjeld</b>			
<b>Langsiktig gjeld</b>			
Utsatt skatt	4		
<b>Annen langsiktig gjeld</b>			
Langsiktig konserngjeld		33 300	
<b>Sum annen langsiktig gjeld</b>		<b>33 300</b>	
<b>Sum langsiktig gjeld</b>		<b>33 300</b>	<b>0</b>
<b>Kortsiktig gjeld</b>			
Leverandørgjeld		202 415	151 824
Betalbar skatt	4		37 963
Skyldig offentlige avgifter		26 081	86 667
Annen kortsiktig gjeld		383 019	423 523
<b>Sum kortsiktig gjeld</b>		<b>611 515</b>	<b>699 977</b>
<b>Sum gjeld</b>		<b>644 815</b>	<b>699 977</b>
<b>SUM EGENKAPITAL OG GJELD</b>		<b>224 225</b>	<b>285 836</b>



Organisasjonsnr: 921 296 487  
FOTBALLUTVIKLING VEST AS

NOTEOPPLYSNINGER - SELSKAP - alle poster oppgitt i hele tall

## Note

Antall årsverk i regnskapsåret  
0.00

<u>Sum</u>	<u>Beløp</u>
------------	--------------

<u>Balanseført verdi 31.12.</u>	<u>Varige driftsmidler</u>	<u>Immaterielle eiend.</u>
---------------------------------	----------------------------	----------------------------

## Konsernregnskap

Morselskapet sitt navn

Forretningskontor for morselskapet

## Begrunnelse for at datterselskap er utelatt fra konsolideringen

<u>Samlet beløp - tilknyttet selskap</u>	<u>Årets</u>	<u>Fjorårets</u>
--	--------------	------------------

<u>Samlet beløp - foretak i samme konsern</u>	<u>Årets</u>	<u>Fjorårets</u>
---	--------------	------------------

<u>Samlet beløp - foretak i samme konsern</u>	<u>Årets</u>	<u>Fjorårets</u>
---	--------------	------------------

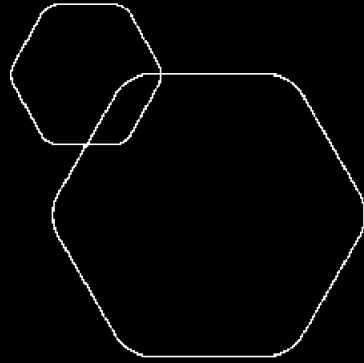
<u>Samlet beløp - felles kontrollert virksomhet</u>	<u>Årets</u>	<u>Fjorårets</u>
---	--------------	------------------

<u>Pantstillelse</u>	<u>Beløp</u>
----------------------	--------------

<u>Beholdning av egne aksjer</u>	<u>Antall</u>	<u>Pålydende</u>	<u>Andel av aksjek.</u>
----------------------------------	---------------	------------------	-------------------------



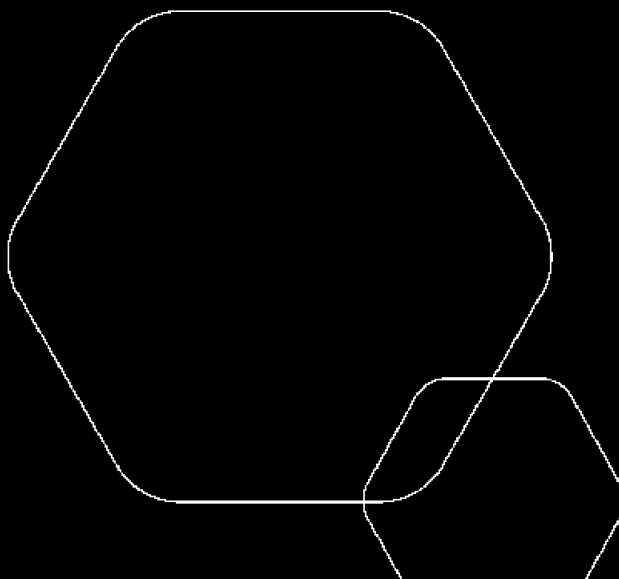
BankID Signing  
Ove André Vindenes  
2023-09-14



# Årsregnskap 2022 Fotballutvikling Vest AS

Resultatregnskap  
Balanse  
Noter til regnskapet

Utarbeidet av Enkelt Regnskap AS



Org.nr.: 921 296 487



## RESULTATREGNSKAP

### FOTBALLUTVIKLING VEST AS

DRIFTSINNEKTER OG DRIFTSKOSTNADER	Note	2022	2021
Salgsinntekt		487 004	1 405 470
<b>Sum driftsinntekter</b>		<b>487 004</b>	<b>1 405 470</b>
Varekostnad	1	-27 623	214 278
Lønnskostnad	2	248 042	766 920
Avskrivning av driftsmidler	3	3 334	3 333
Annen driftskostnad	2	308 003	242 245
<b>Sum driftskostnader</b>		<b>531 755</b>	<b>1 226 777</b>
<b>Driftsresultat</b>		<b>-44 751</b>	<b>178 693</b>
<b>FINANSINNEKTER OG FINANSKOSTNADER</b>			
Annen finansinntekt		667	480
Rentekostnad til tilknyttet selskap		0	6 373
Annen rentekostnad		329	0
Annen finanskostnad		0	239
<b>Resultat av finansposter</b>		<b>339</b>	<b>-6 133</b>
Resultat før skattekostnad		-44 412	172 561
Skattekostnad på resultat	4	85 480	160 674
<b>Årsresultat</b>	5	<b>-129 892</b>	<b>11 887</b>
<b>OVERFØRINGER</b>			
Avsatt til dekning av tidligere udekket tap		0	11 887
Overført til udekket tap		129 892	0
<b>Sum overføringer</b>		<b>-129 892</b>	<b>11 887</b>



### BALANSE

#### FOTBALLUTVIKLING VEST AS

EIENDELER	Note	2022	2021
<b>ANLEGGSMIDLER</b>			
<b>VARIGE DRIFTSMIDLER</b>			
Driftsløsøre, inventar o.a. utstyr	3	10 000	13 334
<b>Sum varige driftsmidler</b>		<b>10 000</b>	<b>13 334</b>
<b>FINANSIELLE ANLEGGSMIDLER</b>			
Andre langsiktige fordringer		78 850	10 000
<b>Sum finansielle anleggsmidler</b>		<b>78 850</b>	<b>10 000</b>
<b>Sum anleggsmidler</b>		<b>88 850</b>	<b>23 334</b>
<b>OMLØPSMIDLER</b>			
Lager av varer og annen beholdning	1	88 181	0
<b>FORDRINGER</b>			
Kundefordringer		30 920	187 614
Andre kortsiktige fordringer		15 837	22 439
<b>Sum fordringer</b>		<b>46 757</b>	<b>210 053</b>
Bankinnskudd, kontanter o.l.		437	52 449
<b>Sum omløpsmidler</b>		<b>135 375</b>	<b>262 502</b>
<b>Sum eiendeler</b>		<b>224 224</b>	<b>371 316</b>



## BALANSE

### FOTBALLUTVIKLING VEST AS

EGENKAPITAL OG GJELD	Note	2022	2021
<b>EGENKAPITAL</b>			
<b>INNSKUTT EGENKAPITAL</b>			
Aksjekapital	6	30 000	30 000
Annen innskutt egenkapital		-7 010	-7 010
<b>Sum innskutt egenkapital</b>		<b>22 990</b>	<b>22 990</b>
<b>OPPTJENT EGENKAPITAL</b>			
Udekket tap		-443 580	-437 131
<b>Sum opptjent egenkapital</b>		<b>-443 580</b>	<b>-437 131</b>
<b>Sum egenkapital</b>	5	<b>-420 590</b>	<b>-414 141</b>
<b>GJELD</b>			
<b>ANNEN LANGSIKTIG GJELD</b>			
Langsiktig konserngjeld		33 300	0
<b>Sum annen langsiktig gjeld</b>		<b>33 300</b>	<b>0</b>
<b>KORTSIKTIG GJELD</b>			
Leverandørgjeld		202 415	151 824
Betalbar skatt	4	0	37 963
Skyldig offentlige avgifter		26 081	86 667
Annen kortsiktig gjeld		383 019	423 523
<b>Sum kortsiktig gjeld</b>		<b>611 515</b>	<b>699 977</b>
<b>Sum gjeld</b>		<b>644 815</b>	<b>699 977</b>
<b>Sum egenkapital og gjeld</b>		<b>224 225</b>	<b>285 836</b>

Bergen, 05.09.2023  
Styret i Fotballutvikling Vest AS

Ove André Vindenes  
styreleder/daglig leder



## Regnskapsprinsipper

Årsregnskapet er satt opp i samsvar med regnskapsloven og NRS 8 - God regnskapsskikk for små foretak.

## DRIFTSINNTEKTER

Inntektsføring ved salg av varer skjer på leveringstidspunktet. Tjenester inntektsføres etter hvert som de leveres.

## SKATT

Skattekostnaden i resultatregnskapet omfatter både periodens betalbare skatt og endring i utsatt skatt. Utsatt skatt er beregnet med 22 % på grunnlag av de midlertidige forskjeller som eksisterer mellom regnskapsmessige og skattemessige verdier, samt ligningsmessig underskudd til fremføring ved utgangen av regnskapsåret. Skatteøkende og skattereduserende midlertidige forskjeller som reverserer eller kan reverseres i samme periode er utlignet og nettoført.

## KLASSIFISERING OG VURDERING AV ANLEGGSMIDLER

Anleggsmidler omfatter eiendeler bestemt til varig eie og bruk. Anleggsmidler er vurdert til anskaffelseskost. Varige driftsmidler balanseføres og avskrives over driftsmidlets økonomiske levetid. Avskrivningsperioden for fast eiendom anskaffet etter 2009 er dekomponert i en del som gjelder råbygget og en del som gjelder faste tekniske installasjoner. Varige driftsmidler nedskrives til gjenvinnbart beløp ved verdifall som forventes ikke å være forbigående. Gjenvinnbart beløp er det høyeste av netto salgsverdi og verdi i bruk. Verdi i bruk er nåverdi av fremtidige kontantstrømmer knyttet til eiendelen. Nedskrivningen reverseres når grunnlaget for nedskrivningen ikke lenger er til stede.

## KLASSIFISERING OG VURDERING AV OMLØPSMIDLER

Omløpsmidler og kortsiktig gjeld omfatter normalt poster som forfaller til betaling innen ett år etter balansedagen, samt poster som knytter seg til varekretsløpet. Omløpsmidler vurderes til laveste verdi av anskaffelseskost og virkelig verdi.

## VARER

Varer er vurdert til det laveste av anskaffelseskost og netto salgsverdi.

## FORDRINGER

Kundefordringer og andre fordringer oppføres til pålydende etter fradrag for avsetning til forventet tap. Avsetning til tap gjøres på grunnlag av en individuell vurdering av de enkelte fordringene.

## Note 1 Varer

<b>Varelager</b>	<b>2022</b>
Lager av innkjøpte handelsvarer	88 181
<b>Sum varelager</b>	<b>88 181</b>

Av samlet varelagerverdi for Fotballutvikling Vest AS pr. 31.12.2022 er kr. 88 181 vurdert til anskaffelseskost. Det vurderes ikke å være behov for nedskrivning av varelager.



## Note 2 Lønnskostnader og ytelser, godtgjørelser til daglig leder, styret og revisor

### LØNSSKOSTNADER

	2022	2021
Lønninger	203 374	657 696
Arbeidsgiveravgift	40 485	86 484
Pensjonskostnader	-11 809	8 651
Andre ytelser	15 992	14 090
<b>Sum</b>	<b>248 042</b>	<b>766 921</b>

Selskapet har i 2022 sysselsatt 0 årsverk.

### PENSJONSFORPLIKTELSE

Selskapet er ikke per årsslutt pliktig til å ha tjenstepensjonsordning etter lov om obligatorisk tjenstepensjon.

### REVISOR

Selskapet har fravalgt revisor iht gjeldende lovverk.

## Note 3 Varige driftsmidler

	Driftsløsure, inventar o.a. utstyr	Totalt
Anskaffelseskost 01.01.2022	16 667	16 667
<b>Anskaffelseskost 31.12.2022</b>	<b>16 667</b>	<b>16 667</b>
Akkumulerte avskrivninger 31.12	6 667	6 667
<b>Bokført verdi 31.12.2022</b>	<b>10 000</b>	<b>10 000</b>
Akk. av- og nedskrivninger 01.01.2022	3 333	3 333
Årets avskrivninger	3 334	3 334
<b>Akk. av- og nedskrivninger 31.12.2022</b>	<b>6 667</b>	<b>6 667</b>
Avskrivningssatser	20%	
Økonomisk levetid	5 år	
Avskrivningsplan	Lineær	

## Note 4 Skatt

Årets skattekostnad	2022	2021
Resultatført skatt på ordinært resultat:		
Betalbar skatt	0	0
Endring i utsatt skattefordel	85 480	37 231
<b>Skattekostnad ordinært resultat</b>	<b>85 480</b>	<b>37 231</b>

Skattepliktig inntekt:



Resultat før skatt	-44 412	172 560
Permanente forskjeller	0	0
Endring i midlertidige forskjeller	-10 000	0
Anvendelse av fremførbart underskudd	0	-172 561
<b>Skattepliktig inntekt</b>	<b>-54 413</b>	<b>-1</b>
Betalt skatt i balansen:		
Betalbar skatt på årets resultat	0	0
<b>Sum betalbar skatt i balansen</b>	<b>0</b>	<b>0</b>

Skatteeffekten av midlertidige forskjeller og underskudd til fremføring som har gitt opphav til utsatt skatt og utsatte skattefordeler, spesifisert på typer av midlertidige forskjeller

	2022	2021	Endring
Varige driftsmidler	10 000	0	-10 000
<b>Sum</b>	<b>10 000</b>	<b>0</b>	<b>-10 000</b>
Akkumulert fremførbart underskudd	-442 960	-388 547	54 413
Inngår ikke i beregningen av utsatt skatt	432 959	0	-432 959
<b>Grunnlag for utsatt skattefordel</b>	<b>0</b>	<b>-388 547</b>	<b>-388 547</b>
<b>Utsatt skattefordel (22 %)</b>	<b>0</b>	<b>-85 480</b>	<b>-85 480</b>

I henhold til God regnskapsskikk for små foretak balanseføres ikke utsatt skattefordel.

## Note 5 Egenkapital

	Aksjekapital	Annen Innskutt egenkapital	Udekket tap	Sum egenkapital
Pr. 31.12.2021	30 000	-7 010	-437 131	-414 141
Årets resultat			-129 892	-129 892
Korreksjon feilført skatt 2021			123 443	123 443
<b>Pr 31.12.2022</b>	<b>30 000</b>	<b>-7 010</b>	<b>-443 580</b>	<b>-420 590</b>

## Note 6 Aksjonærer

### AKSJEKAPITALEN I FOTBALLUTVIKLING VEST AS PR. 31.12 BESTÅR AV:

	Antall	Pålydende	Bokført
Ordinære aksjer	30 000	1,0	30 000
<b>Sum</b>	<b>30 000</b>		<b>30 000</b>

### EIERSTRUKTUR

De største aksjonærene i % pr. 31.12 var:

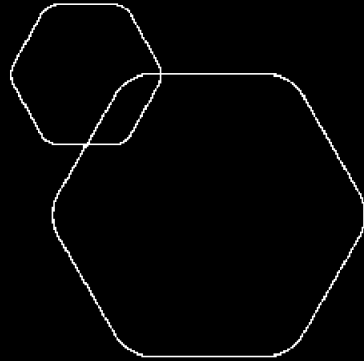
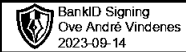
	Ordinære	Eierandel	Stemmeandel
MSN BERGEN AS	30 000	100,0	100,0



## **Note 7 Fortsatt drift**

Styrets arbeid i 2022 har i hovedsak bestått av å forvalte inntektene og redusere kostnadene for å sikre løpende drift. For 2023 er det lagt opp til en nøktern drift som skal skape en bærekraftig økonomi, samt å redusere kostnadsnivået i selskapet.

Grunnlaget for styrets konklusjon om fortsatt drift er basert på grunnlaget dagens drift er etablert på og et konservativt anslag på inntekter i årene som kommer.

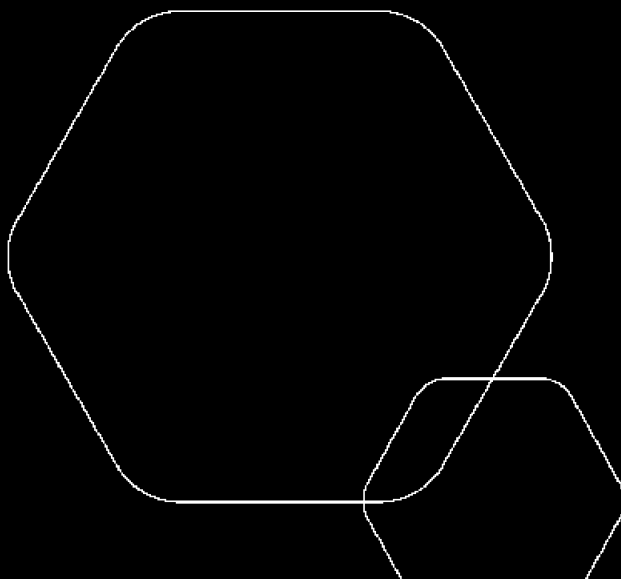


# Årsregnskap 2022

## Fotballutvikling Vest AS

Resultatregnskap  
Balanse  
Noter til regnskapet

Utarbeidet av Enkelt Regnskap AS



Org.nr.: 921 296 487



### RESULTATREGNSKAP

#### FOTBALLUTVIKLING VEST AS

DRIFTSINNEKTER OG DRIFTSKOSTNADER	Note	2022	2021
Salgsinntekt		487 004	1 405 470
<b>Sum driftsinntekter</b>		<b>487 004</b>	<b>1 405 470</b>
Varekostnad	1	-27 623	214 278
Lønnskostnad	2	248 042	766 920
Avskrivning av driftsmidler	3	3 334	3 333
Annen driftskostnad	2	308 003	242 245
<b>Sum driftskostnader</b>		<b>531 755</b>	<b>1 226 777</b>
<b>Driftsresultat</b>		<b>-44 751</b>	<b>178 693</b>
<b>FINANSINNEKTER OG FINANSKOSTNADER</b>			
Annen finansinntekt		667	480
Rentekostnad til tilknyttet selskap		0	6 373
Annen rentekostnad		329	0
Annen finanskostnad		0	239
<b>Resultat av finansposter</b>		<b>339</b>	<b>-6 133</b>
Resultat før skattekostnad		-44 412	172 561
Skattekostnad på resultat	4	85 480	160 674
<b>Årsresultat</b>	5	<b>-129 892</b>	<b>11 887</b>
<b>OVERFØRINGER</b>			
Avsatt til dekning av tidligere udekket tap		0	11 887
Overført til udekket tap		129 892	0
<b>Sum overføringer</b>		<b>-129 892</b>	<b>11 887</b>



### BALANSE

#### FOTBALLUTVIKLING VEST AS

EIENDELER	Note	2022	2021
<b>ANLEGGSMIDLER</b>			
<b>VARIGE DRIFTSMIDLER</b>			
Driftsløsøre, inventar o.a. utstyr	3	10 000	13 334
<b>Sum varige driftsmidler</b>		<b>10 000</b>	<b>13 334</b>
<b>FINANSIELLE ANLEGGSMIDLER</b>			
Andre langsiktige fordringer		78 850	10 000
<b>Sum finansielle anleggsmidler</b>		<b>78 850</b>	<b>10 000</b>
<b>Sum anleggsmidler</b>		<b>88 850</b>	<b>23 334</b>
<b>OMLØPSMIDLER</b>			
Lager av varer og annen beholdning	1	88 181	0
<b>FORDRINGER</b>			
Kundefordringer		30 920	187 614
Andre kortsiktige fordringer		15 837	22 439
<b>Sum fordringer</b>		<b>46 757</b>	<b>210 053</b>
Bankinnskudd, kontanter o.l.		437	52 449
<b>Sum omløpsmidler</b>		<b>135 375</b>	<b>262 502</b>
<b>Sum eiendeler</b>		<b>224 224</b>	<b>371 316</b>



## BALANSE

### FOTBALLUTVIKLING VEST AS

EGENKAPITAL OG GJELD	Note	2022	2021
<b>EGENKAPITAL</b>			
<b>INNSKUTT EGENKAPITAL</b>			
Aksjekapital	6	30 000	30 000
Annen innskutt egenkapital		-7 010	-7 010
<b>Sum innskutt egenkapital</b>		<b>22 990</b>	<b>22 990</b>
<b>OPPTJENT EGENKAPITAL</b>			
Udekket tap		-443 580	-437 131
<b>Sum opptjent egenkapital</b>		<b>-443 580</b>	<b>-437 131</b>
<b>Sum egenkapital</b>	5	<b>-420 590</b>	<b>-414 141</b>
<b>GJELD</b>			
<b>ANNEN LANGSIKTIG GJELD</b>			
Langsiktig konserngjeld		33 300	0
<b>Sum annen langsiktig gjeld</b>		<b>33 300</b>	<b>0</b>
<b>KORTSIKTIG GJELD</b>			
Leverandørgjeld		202 415	151 824
Betalbar skatt	4	0	37 963
Skyldig offentlige avgifter		26 081	86 667
Annen kortsiktig gjeld		383 019	423 523
<b>Sum kortsiktig gjeld</b>		<b>611 515</b>	<b>699 977</b>
<b>Sum gjeld</b>		<b>644 815</b>	<b>699 977</b>
<b>Sum egenkapital og gjeld</b>		<b>224 225</b>	<b>285 836</b>

Bergen, 05.09.2023  
Styret i Fotballutvikling Vest AS

Ove André Vindenes  
styreleder/daglig leder



## Regnskapsprinsipper

Årsregnskapet er satt opp i samsvar med regnskapsloven og NRS 8 - God regnskapsskikk for små foretak.

## DRIFTSINNTEKTER

Inntektsføring ved salg av varer skjer på leveringstidspunktet. Tjenester inntektsføres etter hvert som de leveres.

## SKATT

Skattekostnaden i resultatregnskapet omfatter både periodens betalbare skatt og endring i utsatt skatt. Utsatt skatt er beregnet med 22 % på grunnlag av de midlertidige forskjeller som eksisterer mellom regnskapsmessige og skattemessige verdier, samt ligningsmessig underskudd til fremføring ved utgangen av regnskapsåret. Skatteøkende og skattereduserende midlertidige forskjeller som reverserer eller kan reverseres i samme periode er utlignet og nettoført.

## KLASSIFISERING OG VURDERING AV ANLEGGSMIDLER

Anleggsmidler omfatter eiendeler bestemt til varig eie og bruk. Anleggsmidler er vurdert til anskaffelseskost. Varige driftsmidler balanseføres og avskrives over driftsmidlets økonomiske levetid. Avskrivningsperioden for fast eiendom anskaffet etter 2009 er dekomponert i en del som gjelder råbygget og en del som gjelder faste tekniske installasjoner. Varige driftsmidler nedskrives til gjenvinnbart beløp ved verdifall som forventes ikke å være forbigående. Gjenvinnbart beløp er det høyeste av netto salgsverdi og verdi i bruk. Verdi i bruk er nåverdi av fremtidige kontantstrømmer knyttet til eiendelen. Nedskrivningen reverseres når grunnlaget for nedskrivningen ikke lenger er til stede.

## KLASSIFISERING OG VURDERING AV OMLØPSMIDLER

Omløpsmidler og kortsiktig gjeld omfatter normalt poster som forfaller til betaling innen ett år etter balansedagen, samt poster som knytter seg til varekretsløpet. Omløpsmidler vurderes til laveste verdi av anskaffelseskost og virkelig verdi.

## VARER

Varer er vurdert til det laveste av anskaffelseskost og netto salgsverdi.

## FORDRINGER

Kundefordringer og andre fordringer oppføres til pålydende etter fradrag for avsetning til forventet tap. Avsetning til tap gjøres på grunnlag av en individuell vurdering av de enkelte fordringene.

## Note 1 Varer

<b>Varelager</b>	<b>2022</b>
Lager av innkjøpte handelsvarer	88 181
<b>Sum varelager</b>	<b>88 181</b>

Av samlet varelagerverdi for Fotballutvikling Vest AS pr. 31.12.2022 er kr. 88 181 vurdert til anskaffelseskost. Det vurderes ikke å være behov for nedskrivning av varelager.



## Note 2 Lønnskostnader og ytelser, godtgjørelser til daglig leder, styret og revisor

### LØNSSKOSTNADER

	2022	2021
Lønninger	203 374	657 696
Arbeidsgiveravgift	40 485	86 484
Pensjonskostnader	-11 809	8 651
Andre ytelser	15 992	14 090
<b>Sum</b>	<b>248 042</b>	<b>766 921</b>

Selskapet har i 2022 sysselsatt 0 årsverk.

### PENSJONSFORPLIKTELSE

Selskapet er ikke per årsslutt pliktig til å ha tjenstepensjonsordning etter lov om obligatorisk tjenstepensjon.

### REVISOR

Selskapet har fravalgt revisor iht gjeldende lovverk.

## Note 3 Varige driftsmidler

	Driftsløsure, inventar o.a. utstyr	Totalt
Anskaffelseskost 01.01.2022	16 667	16 667
<b>Anskaffelseskost 31.12.2022</b>	<b>16 667</b>	<b>16 667</b>
Akkumulerte avskrivninger 31.12	6 667	6 667
<b>Bokført verdi 31.12.2022</b>	<b>10 000</b>	<b>10 000</b>
Akk. av- og nedskrivninger 01.01.2022	3 333	3 333
Årets avskrivninger	3 334	3 334
<b>Akk. av- og nedskrivninger 31.12.2022</b>	<b>6 667</b>	<b>6 667</b>
Avskrivningssatser	20%	
Økonomisk levetid	5 år	
Avskrivningsplan	Lineær	

## Note 4 Skatt

Årets skattekostnad	2022	2021
Resultatført skatt på ordinært resultat:		
Betalbar skatt	0	0
Endring i utsatt skattefordel	85 480	37 231
<b>Skattekostnad ordinært resultat</b>	<b>85 480</b>	<b>37 231</b>

Skattepliktig inntekt:



Resultat før skatt	-44 412	172 560
Permanente forskjeller	0	0
Endring i midlertidige forskjeller	-10 000	0
Anvendelse av fremførbart underskudd	0	-172 561
<b>Skattepliktig inntekt</b>	<b>-54 413</b>	<b>-1</b>
Betalt skatt i balansen:		
Betalbar skatt på årets resultat	0	0
<b>Sum betalbar skatt i balansen</b>	<b>0</b>	<b>0</b>

Skatteeffekten av midlertidige forskjeller og underskudd til fremføring som har gitt opphav til utsatt skatt og utsatte skattefordeler, spesifisert på typer av midlertidige forskjeller

	2022	2021	Endring
Varige driftsmidler	10 000	0	-10 000
<b>Sum</b>	<b>10 000</b>	<b>0</b>	<b>-10 000</b>
Akkumulert fremførbart underskudd	-442 960	-388 547	54 413
Inngår ikke i beregningen av utsatt skatt	432 959	0	-432 959
<b>Grunnlag for utsatt skattefordel</b>	<b>0</b>	<b>-388 547</b>	<b>-388 547</b>
<b>Utsatt skattefordel (22 %)</b>	<b>0</b>	<b>-85 480</b>	<b>-85 480</b>

I henhold til God regnskapsskikk for små foretak balanseføres ikke utsatt skattefordel.

## Note 5 Egenkapital

	Aksjekapital	Annen Innskutt egenkapital	Udekket tap	Sum egenkapital
Pr. 31.12.2021	30 000	-7 010	-437 131	-414 141
Årets resultat			-129 892	-129 892
Korreksjon feilført skatt 2021			123 443	123 443
<b>Pr 31.12.2022</b>	<b>30 000</b>	<b>-7 010</b>	<b>-443 580</b>	<b>-420 590</b>

## Note 6 Aksjonærer

### AKSJEKAPITALEN I FOTBALLUTVIKLING VEST AS PR. 31.12 BESTÅR AV:

	Antall	Pålydende	Bokført
Ordinære aksjer	30 000	1,0	30 000
<b>Sum</b>	<b>30 000</b>		<b>30 000</b>

### EIERSTRUKTUR

De største aksjonærene i % pr. 31.12 var:

	Ordinære	Eierandel	Stemmeandel
MSN BERGEN AS	30 000	100,0	100,0



## **Note 7 Fortsatt drift**

Styrets arbeid i 2022 har i hovedsak bestått av å forvalte inntektene og redusere kostnadene for å sikre løpende drift. For 2023 er det lagt opp til en nøktern drift som skal skape en bærekraftig økonomi, samt å redusere kostnadsnivået i selskapet.

Grunnlaget for styrets konklusjon om fortsatt drift er basert på grunnlaget dagens drift er etablert på og et konservativt anslag på inntekter i årene som kommer.