



ÅRSREGNSKAPET FOR REGNSKAPSÅRET 2021 - GENERELL INFORMASJON

Enheten

Organisasjonsnummer: 911 728 850
Organisasjonsform: Aksjeselskap
Foretaksnavn: UNITED BAKERIES NORWAY AS
Forretningsadresse: Rudssletta 35
1351 RUD

Regnskapsår

Årsregnskapets periode: 01.01.2021 - 31.12.2021

Konsern

Morselskap i konsern: Nei

Regnskapsregler

Regler for små foretak benyttet: Nei
Benyttet ved utarbeidelsen av årsregnskapet til selskapet: Regnskapslovens alminnelige regler

Årsregnskapet fastsatt av kompetent organ

Bekreftet av representant for selskapet: Rabiye Eva Vurucu
Dato for fastsettelse av årsregnskapet: 29.06.2022

Grunnlag for avgivelse

År 2021: Årsregnskapet er elektronisk innlevert
År 2020: Tall er hentet fra elektronisk innlevert årsregnskap fra 2021

Det er ikke krav til at årsregnskapet m.v. som sendes til Regnskapsregisteret er undertegnet. Kontrollen på at dette er utført ligger hos revisor/enhetens øverste organ. Sikkerheten ivaretas ved at innsender har rolle/rettighet for innsending av årsregnskapet via Altinn, og ved at det bekreftes at årsregnskapet er fastsatt av kompetent organ.

Brønnøysundregistrene, 06.08.2023



Resultatregnskap

Beløp i: NOK	Note	2021	2020
RESULTATREGNSKAP			
Inntekter			
Salgsinntekt		654 874 750	589 732 293
Annen driftsinntekt			312 464
Sum inntekter		654 874 750	590 044 756
Kostnader			
Varekostnad		469 139 741	442 986 059
Lønnskostnad	1	60 287 352	54 569 809
Avskrivning av driftsmidler og immaterielle eiendeler	4	2 025 253	2 001 694
Annen driftskostnad	1	80 351 688	56 432 700
Sum kostnader		611 804 034	555 990 262
Driftsresultat		43 070 716	34 054 494
Finansinntekter og finanskostnader			
Renteinntekt fra foretak i samme konsern		319 680	721 895
Annen renteinntekt		60 011	23 901
Annen finansinntekt		2 788 338	2 773 403
Sum finansinntekter		3 168 029	3 519 198
Rentekostnad til foretak i samme konsern		26 903	13 450
Annen rentekostnad		13 421	39 274
Annen finanskostnad		2 232 236	3 794 522
Sum finanskostnader		2 272 560	3 847 246
Netto finans		895 469	-328 049
Ordinært resultat før skattekostnad		43 966 185	33 726 445
Skattekostnad på ordinært resultat	3	9 833 298	7 465 649
Ordinært resultat etter skattekostnad		34 132 887	26 260 796
Årsresultat	10	34 132 887	26 260 796
Årsresultat etter minoritetsinteresser		34 132 887	26 260 796



Resultatregnskap

Beløp i: NOK	Note	2021	2020
Totalresultat		34 132 887	26 260 796
Overføringer og disponeringer			
Konsernbidrag		5 646 112	47 790 685
Avsatt til annen egenkapital		28 486 775	
Overført fra annen egenkapital			-21 529 889
Sum overføringer og disponeringer		34 132 887	26 260 796



Balanse

Beløp i: NOK	Note	2021	2020
BALANSE - EIENDELER			
Anleggsmidler			
Immaterielle eiendeler			
Utsatt skattefordel	3	2 700 758	2 630 793
Sum immaterielle eiendeler		2 700 758	2 630 793
Varige driftsmidler			
Tomter, bygninger o.a. fast eiendom	4	2 238 527	2 238 527
Maskiner og anlegg	4		
Skip og flytende installasjoner	4		
Driftsløsøre, inventar o.a. utstyr	4	10 558 590	9 590 606
Sum varige driftsmidler	11	12 797 118	11 829 133
Finansielle anleggsmidler			
Lån til foretak i samme konsern	7	9 271 519	
Andre langsiktige fordringer		8 648 713	148 713
Sum finansielle anleggsmidler		17 920 232	148 713
Sum anleggsmidler		33 418 108	14 608 639
Omløpsmidler			
Varer			
Sum varer	5, 11	37 255 504	28 135 279
Fordringer			
Kundefordringer	6, 11	40 088 210	35 398 833
Andre kortsiktige fordringer		5 238 438	6 481 343
Konsernfordringer	7	59 879 202	107 240 003
Sum fordringer		105 205 849	149 120 179
Bankinnskudd, kontanter og lignende			
Bankinnskudd, kontanter o.l.	2	6 319 005	5 141 218
Sum bankinnskudd, kontanter og lignende		6 319 005	5 141 218
Sum omløpsmidler		148 780 358	182 396 676



Balanse

Beløp i: NOK	Note	2021	2020
SUM EIENDELER		182 198 466	197 005 315
BALANSE - EGENKAPITAL OG GJELD			
Egenkapital			
Innskutt egenkapital			
Aksjekapital	8, 9	1 500 000	1 500 000
Beholdning av egne aksjer	8		
Overkurs		41 730 563	41 730 563
Annen innskutt egenkapital		18 963 659	18 963 659
Sum innskutt egenkapital		62 194 222	62 194 222
Opptjent egenkapital			
Annen egenkapital		29 533 007	1 031 740
Sum opptjent egenkapital		29 533 007	1 031 740
Sum egenkapital	10	91 727 229	63 225 962
Gjeld			
Langsiktig gjeld			
Utsatt skatt	3		
Annen langsiktig gjeld			
Sum langsiktig gjeld		0	0
Kortsiktig gjeld			
Gjeld til kredittinstitusjoner		55 380	
Leverandørgjeld		36 314 959	33 009 235
Betalbar skatt	3	9 156 925	5 718 913
Skyldig offentlige avgifter		14 461 256	9 768 116
Kortsiktig konserngjeld	7	6 392 450	49 422 502
Annen kortsiktig gjeld		24 090 267	35 860 587
Sum kortsiktig gjeld		90 471 237	133 779 353
Sum gjeld		90 471 237	133 779 353
SUM EGENKAPITAL OG GJELD		182 198 466	197 005 315



Balanse

Beløp i: NOK	Note	2021	2020
---------------------	-------------	-------------	-------------



Brønnøysundregistrene

ÅRSREGNSKAP FOR REGNSKAPSÅRET 2021 - GENERELL INFORMASJON

Journalnummer: 2022 714426

Enheten

Organisasjonsnummer: 911 728 850
Organisasjonsform: Aksjeselskap
Foretaksnavn: UNITED BAKERIES NORWAY AS
Forretningsadresse: Rudssletta 35
1351 RUD

Regnskapsår

Årsregnskapets periode: 01.01.2021 - 31.12.2021

Konsern

Morselskap i konsern: Nei

Regnskapsregler

Regler for små foretak benyttet: Nei
Benyttet ved utarbeidelsen av
årsregnskapet til selskapet: Regnskapslovens alminnelige regler

Årsregnskapet fastsatt av kompetent organ

Bekreftet av representant for selskapet: Rabiye Eva Vurucu
Dato for fastsettelse av årsregnskapet: 29.06.2022

Grunnlag for avgivelse

År 2021: Årsregnskap er elektronisk innlevert.
År 2020: Tall er hentet fra elektronisk innlevert årsregnskap fra 2021.

Det er ikke krav til at årsregnskapet m.v. som sendes til Regnskapsregisteret er undertegnet. Kontrollen på at dette er utført ligger hos revisor/enhetens øverste organ. Sikkerheten ivaretas ved at innsender har rolle/rettighet for innsending av årsregnskapet via Altinn, og ved at det bekreftes at årsregnskapet er fastsatt av kompetent organ.

Brønnøysundregistrene, 26.07.2022



Organisasjonsnr: 911 728 850
UNITED BAKERIES NORWAY AS

RESULTATREGNSKAP

Beløp i: NOK	Note	2021	2020
RESULTATREGNSKAP			
Inntekter			
Salgsinntekt		654 874 750	589 732 293
Annen driftsinntekt			312 464
Sum inntekter		654 874 750	590 044 756
Kostnader			
Varekostnad		469 139 741	442 986 059
Lønnskostnad	1	60 287 352	54 569 809
Avskrivning av driftsmidler og immaterielle eiendeler	4	2 025 253	2 001 694
Annen driftskostnad	1	80 351 688	56 432 700
Sum kostnader		611 804 034	555 990 262
Driftsresultat		43 070 716	34 054 494
Finansinntekter og finanskostnader			
Renteinntekt fra foretak i samme konsern		319 680	721 895
Annen renteinntekt		60 011	23 901
Annen finansinntekt		2 788 338	2 773 403
Sum finansinntekter		3 168 029	3 519 198
Rentekostnad til foretak i samme konsern		26 903	13 450
Annen rentekostnad		13 421	39 274
Annen finanskostnad		2 232 236	3 794 522
Sum finanskostnader		2 272 560	3 847 246
Netto finans		895 469	-328 049
Ordinært resultat før skattekostnad			
Skattekostnad på ordinært resultat	3	9 833 298	7 465 649
Ordinært resultat etter skattekostnad		34 132 887	26 260 796
Årsresultat	10	34 132 887	26 260 796
Årsresultat etter minoritetsinteresser		34 132 887	26 260 796
Totalresultat		34 132 887	26 260 796
Overføringer og disponeringer			



Konsernbidrag	5 646 112	47 790 685
Avsatt til annen egenkapital	28 486 775	
Overført fra annen egenkapital		-21 529 889
Sum overføringer og disponeringer	34 132 887	26 260 796



Organisasjonsnr: 911 728 850
UNITED BAKERIES NORWAY AS

BALANSE

Beløp i: NOK	Note	2021	2020
BALANSE - EIENDELER			
Anleggsmidler			
Immaterielle eiendeler			
Utsatt skattefordel	3	2 700 758	2 630 793
Sum immaterielle eiendeler		2 700 758	2 630 793
Varige driftsmidler			
Tomter, bygninger o.a.			
fast eiendom	4	2 238 527	2 238 527
Maskiner og anlegg	4		
Skip og flytende			
installasjoner	4		
Driftsløsøre, inventar o.			
a. utstyr	4	10 558 590	9 590 606
Sum varige driftsmidler	11	12 797 118	11 829 133
Finansielle anleggsmidler			
Lån til foretak i samme			
konsern	7	9 271 519	
Andre langsiktige			
fordringer		8 648 713	148 713
Sum finansielle		17 920 232	148 713
anleggsmidler			
Sum anleggsmidler		33 418 108	14 608 639
Omløpsmidler			
Varer			
Sum varer	5, 11	37 255 504	28 135 279
Fordringer			
Kundefordringer	6, 11	40 088 210	35 398 833
Andre kortsiktige			
fordringer		5 238 438	6 481 343
Konsernfordringer	7	59 879 202	107 240 003
Sum fordringer		105 205 849	149 120 179
Bankinnskudd, kontanter			
og lignende			
Bankinnskudd, kontanter o.			
l.	2	6 319 005	5 141 218
Sum bankinnskudd,		6 319 005	5 141 218
kontanter og lignende			
Sum omløpsmidler		148 780 358	182 396 676
SUM EIENDELER		182 198 466	197 005 315



BALANSE - EGENKAPITAL OG GJELD

Egenkapital

Innskutt egenkapital

Aksjekapital	8, 9	1 500 000	1 500 000
Beholdning av egne aksjer	8		
Overkurs		41 730 563	41 730 563
Annen innskutt egenkapital		18 963 659	18 963 659
Sum innskutt egenkapital		62 194 222	62 194 222

Opptjent egenkapital

Annen egenkapital		29 533 007	1 031 740
Sum opptjent egenkapital		29 533 007	1 031 740

Sum egenkapital	10	91 727 229	63 225 962
------------------------	-----------	-------------------	-------------------

Gjeld

Langsiktig gjeld

Utsatt skatt	3		
Annen langsiktig gjeld			
Sum langsiktig gjeld		0	0

Kortsiktig gjeld

Gjeld til kredittinstitusjoner		55 380	
Leverandørgjeld		36 314 959	33 009 235
Betalbar skatt	3	9 156 925	5 718 913
Skyldig offentlige avgifter		14 461 256	9 768 116
Kortsiktig konserngjeld	7	6 392 450	49 422 502
Annen kortsiktig gjeld		24 090 267	35 860 587
Sum kortsiktig gjeld		90 471 237	133 779 353

Sum gjeld		90 471 237	133 779 353
------------------	--	-------------------	--------------------

SUM EGENKAPITAL OG GJELD		182 198 466	197 005 315
---------------------------------	--	--------------------	--------------------



Organisasjonsnr: 911 728 850
UNITED BAKERIES NORWAY AS

NOTEOPPLYSNINGER - SELSKAP - alle poster oppgitt i hele tall

Note

Antall aksjer og aksjeeiere

Note

Antall årsverk i regnskapsåret

Virksomheten har hatt følgende antall årsverk:
46.00

Omløpsmidler Startdato Sluttdato Endring

Skattemessig fremf.undersk. Startdato Sluttdato Endring

Kortsiktig gjeld Startdato Sluttdato Endring



Årsregnskap 2021 United Bakeries Norway AS

**Styrets årsberetning
Resultatregnskap
Balanse
Kontantstrøm
Noter til regnskapet**

Org.nr.: 911 728 850



Resultatregnskap

United Bakeries Norway AS

Driftsinntekter og driftskostnader	Note	2021	2020
Salgsinntekt		654 874 750	589 732 293
Annen driftsinntekt		0	312 464
Sum driftsinntekter		654 874 750	590 044 756
Varekostnad		469 139 741	442 986 059
Lønnskostnad	1	60 287 352	54 569 809
Avskrivning av driftsmidler og immaterielle eiendeler	4	2 025 253	2 001 694
Annen driftskostnad	1	80 351 688	56 432 700
Sum driftskostnader		611 804 034	555 990 262
Driftsresultat		43 070 716	34 054 494
Finansinntekter og finanskostnader			
Renteinntekt fra foretak i samme konsern		319 680	721 895
Annen renteinntekt		60 011	23 901
Annen finansinntekt		2 788 338	2 773 403
Rentekostnad til foretak i samme konsern		26 903	13 450
Annen rentekostnad		13 421	39 274
Annen finanskostnad		2 232 236	3 794 522
Resultat av finansposter		895 469	-328 049
Ordinært resultat før skattekostnad		43 966 185	33 726 445
Skattekostnad på ordinært resultat	3	9 833 298	7 465 649
Ordinært resultat		34 132 887	26 260 796
Årsresultat	10	34 132 887	26 260 796
Overføringer			
Avsatt konsernbidrag		5 646 112	47 790 685
Avsatt til annen egenkapital		28 486 775	0
Overført fra annen egenkapital		0	-21 529 889
Sum overføringer		34 132 887	26 260 796



Balanse

United Bakeries Norway AS

Eiendeler	Note	2021	2020
Anleggsmidler			
Immaterielle eiendeler			
Utsatt skattefordel	3	2 700 758	2 630 793
Sum immaterielle eiendeler		2 700 758	2 630 793
Varige driftsmidler			
Tomter, bygninger o.a. fast eiendom	4	2 238 527	2 238 527
Driftsløsøre, inventar o.a. utstyr	4	10 558 590	9 590 606
Sum varige driftsmidler	11	12 797 118	11 829 133
Finansielle anleggsmidler			
Lån til foretak i samme konsern	7	9 271 519	0
Andre langsiktige fordringer		8 648 713	148 713
Sum finansielle anleggsmidler		17 920 232	148 713
Sum anleggsmidler		33 418 108	14 608 639
Omløpsmidler			
Lager av varer og annen beholdning	5, 11	37 255 504	28 135 279
Fordringer			
Kundefordringer	6, 11	40 088 210	35 398 833
Andre kortsiktige fordringer		5 238 438	6 481 343
Konsernfordringer	7	59 879 202	107 240 003
Sum fordringer		105 205 849	149 120 179
Investeringer			
Bankinnskudd, kontanter o.l.	2	6 319 005	5 141 218
Sum omløpsmidler		148 780 358	182 396 676
Sum eiendeler		182 198 466	197 005 315



Balanse

United Bakeries Norway AS


Egenkapital og gjeld	Note	2021	2020
Egenkapital			
Innskutt egenkapital			
Aksjekapital	8, 9	1 500 000	1 500 000
Overkurs		41 730 563	41 730 563
Annen innskutt egenkapital		18 963 659	18 963 659
Sum innskutt egenkapital		62 194 222	62 194 222
Opptjent egenkapital			
Annen egenkapital		29 533 007	1 031 740
Sum opptjent egenkapital		29 533 007	1 031 740
Sum egenkapital	10	91 727 229	63 225 962
Gjeld			
Kortsiktig gjeld			
Gjeld til kredittinstitusjoner		55 380	0
Leverandørgjeld		36 314 959	33 009 235
Betalbar skatt	3	9 156 925	5 718 913
Skyldig offentlige avgifter		14 461 256	9 768 116
Konserngjeld	7	6 392 450	49 422 502
Annen kortsiktig gjeld		24 090 267	35 860 587
Sum kortsiktig gjeld		90 471 237	133 779 353
Sum gjeld		90 471 237	133 779 353
Sum egenkapital og gjeld		182 198 466	197 005 315

Rud, den 29/6-22

Styret i United Bakeries Norway AS



Knut Lofstad
styreleder



Remi Gouignac
styremedlem



Pasca Andre Jean Gouignac
styremedlem



Hans Johan Velsand
styremedlem/daglig leder



Indirekte kontantstrøm

United Bakeries Norway AS

	Note	2021	2020
Kontantstrømmer fra operasjonelle aktiviteter			
Resultat før skattekostnad		43 966 185	33 726 445
Ordinære avskrivninger		2 025 253	2 001 694
Endring i varelager		-9 120 225	-3 786 925
Endring i kundefordringer		-4 689 377	-1 307 726
Endring i leverandørgjeld		3 305 725	4 745 594
Endring i andre tidsavgrensningsposter		-36 962 647	-82 300 856
Netto kontantstrøm fra operasjonelle aktiviteter		-1 475 087	-46 921 774
Kontantstrømmer fra investeringsaktiviteter			
Innbetalinger ved salg av varige driftsmidler		217 100	0
Utbetalinger ved kjøp av varige driftsmidler		3 210 338	506 499
Netto kontantstrøm fra investeringsaktiviteter		-2 993 238	-506 499
Kontantstrømmer fra finansieringsaktiviteter			
Utbetalinger av konsernbidrag		-5 646 112	-47 790 685
Netto kontantstrøm fra finansieringsaktiviteter		5 646 112	47 790 685
Netto endring i kontanter og kontantekvivalenter		1 177 787	362 413
Beh. av kont. og kontantekvivalenter ved per. begynnel		5 141 218	4 778 805
Beh. av kont. og kontantekvivalenter ved per. slutt		6 319 005	5 141 218



Regnskapsprinsipper

Årsregnskapet er satt opp i samsvar med regnskapslovens bestemmelser og god regnskapsskikk.

Bruk av estimater

I utarbeidelse av årsregnskapet har man brukt estimater og forutsetninger som har påvirket resultatregnskapet og verdsettelsen av eiendeler og gjeld, samt usikre eiendeler og forpliktelser på balansedagen i henhold til god regnskapsskikk. Områder som i stor grad inneholder slike skjønnsmessige vurderinger, høy grad av kompleksitet, eller områder hvor forutsetninger og estimater er vesentlige for årsregnskapet, er beskrevet i notene.

Inntekter

Inntektsføring ved salg av varer skjer på leveringstidspunktet. Tjenester inntektsføres etter hvert som de leveres. Inntekter fra salg av tjenester og langsiktige tilvirkingsprosjekter (anleggskontrakter) resultatføres i takt med prosjektets fullføringsgrad, når utfallet av transaksjonen kan estimeres på en pålitelig måte. Når transaksjonens utfall ikke kan estimeres pålitelig, vil kun inntekter tilsvarende påløpte prosjektkostnader inntektsføres. I den perioden det blir identifisert at et prosjekt vil gi et negativt resultat, vil det estimerte tapet på kontrakten bli resultatført i sin helhet.

Skatt

Skattekostnaden i resultatregnskapet omfatter både periodens betalbare skatt og endring i utsatt skatt. Utsatt skatt er beregnet med 22 % på grunnlag av de midlertidige forskjeller som eksisterer mellom regnskapsmessige og skattemessige verdier, samt ligningsmessig underskudd til fremføring ved utgangen av regnskapsåret. Skatteøkende og skattereduserende midlertidige forskjeller som reverserer eller kan reverseres i samme periode er utlignet og nettoført. Netto utsatt skattefordel balanseføres i den grad det er sannsynlig at denne kan bli utnyttet.

Klassifisering og vurdering av anleggsmidler

Anleggsmidler omfatter eiendeler bestemt til varig eie og bruk. Anleggsmidler er vurdert til anskaffelseskost, fratrukket avskrivninger og nedskrivninger. Langsiktig gjeld balanseføres til nominelt beløp på transaksjonstidspunktet.

Varige driftsmidler balanseføres og avskrives over driftsmidlets økonomiske levetid. Vesentlige driftsmidler som består av flere betydelige komponenter med ulik levetid er dekomponert med ulik avskrivningstid for de ulike komponentene. Direkte vedlikehold av driftsmidler kostnadsføres løpende under driftskostnader, mens påkostninger eller forbedringer tillegges driftsmidlets kostpris og avskrives i takt med driftsmidlet. Varige driftsmidler nedskrives til gjenvinnbart beløp ved verdifall som forventes ikke å være forbigående. Gjenvinnbart beløp er det høyeste av netto salgsverdi og verdi i bruk. Verdi i bruk er nåverdi av fremtidige kontantstrømmer knyttet til eiendelen. Nedskrivningen reverseres når grunnlaget for nedskrivningen ikke lenger er til stede.

Klassifisering og vurdering av omløpsmidler

Omløpsmidler og kortsiktig gjeld omfatter normalt poster som forfaller til betaling innen ett år etter balansedagen, samt poster som knytter seg til varekretsløpet. Omløpsmidler vurderes til laveste verdi av anskaffelseskost og virkelig verdi. Kortsiktig gjeld balanseføres til nominelt beløp på transaksjonstidspunktet.

Varer

Varer er vurdert til det laveste av anskaffelseskost og netto salgsverdi. Netto salgsverdi er estimert salgpris ved ordinær drift etter fradrag for beregnede nødvendige utgifter for gjennomføring av salget. Anskaffelseskost inkluderer utgifter påløpt ved anskaffelse av varene og kostnader for å bringe varene til nåværende plassering og tilordnes ved bruk av FIFO - prinsippet.

Fordringer

Kundefordringer og andre fordringer oppføres til pålydende etter fradrag for avsetning til forventet tap. Avsetning til tap gjøres på grunnlag av en individuell vurdering av de enkelte fordringene. For øvrige kundefordringer utføres en uspesifisert avsetning for å dekke forventet tap på krav.

Kontantstrømoppstilling

Kontantstrømoppstillingen er utarbeidet etter den indirekte metoden. Kontanter og kontantekvivalenter omfatter kontanter, bankinnskudd og andre kortsiktige, likvide plasseringer.



Note 1 Lønnskostnader og ytelser, godtgjørelser til daglig leder, styret og revisor

Lønnskostnader

	2021	2020
Lønninger	51 695 229	47 400 877
Arbeidsgiveravgift	7 415 653	6 452 479
Pensjonskostnader	536 958	539 088
Andre ytelser	639 511	177 365
Sum	60 287 352	54 569 809

Selskapet har i 2021 sysselsatt 46 årsverk.

Pensjonsforpliktelser

Selskapet er pliktig til å ha tjenstepensjonsordning etter lov om obligatorisk tjenstepensjon. Selskapets pensjonsordninger tilfredsstiller kravene i denne lov.

Ytelser til ledende personer

	Daglig leder	Styret
Lønn	3 982 207	6 740 710
Pensjonskostnader	23 284	46 568
Annen godtgjørelse	218 727	186 538
Sum	4 224 218	6 973 816

Revisor

Kostnadsført revisjonshonorar for 2021 utgjør kr 168 000 eks. mva. I tillegg kommer honorar for andre tjenester med kr 23 650 eks. mva.

Note 2 Bankinnskudd

Innestående midler på skattetrekkskonto (bundne midler) er på kr. 6 180 227.

Note 3 Skatt

Årets skattekostnad	2021	2020
Resultatført skatt på ordinært resultat:		
Betalbar skatt	9 854 874	7 350 731
For mye/lite avsatt tidligere år	48 389	0
Endring i utsatt skattefordel	-69 965	114 918
Skattekostnad ordinært resultat	9 833 298	7 465 649
Skattepliktig inntekt:		
Ordinært resultat før skatt	43 966 185	33 726 445
Permanente forskjeller	783 738	208 322
Endring i midlertidige forskjeller	264 910	-522 355
Avgitt konsernbidrag	-3 392 450	-7 417 347
Skattepliktig inntekt	41 622 383	25 995 065
Betalbar skatt i balansen:		
Betalbar skatt på årets resultat	9 903 264	7 350 729
Betalbar skatt på avgitt konsernbidrag	-746 339	-1 631 816
Sum betalbar skatt i balansen	9 156 925	5 718 913



Beregning av effektiv skattesats		
Resultat før skatt	43 966 185	33 726 445
Beregnet skatt av resultat før skatt	9 672 561	7 419 818
Skatteeffekt av permanente forskjeller	172 422	45 831
Sum	9 844 983	7 465 649
Effektiv skattesats	22,4 %	22,1 %

Skatteeffekten av midlertidige forskjeller som har gitt opphav til utsatt skatt og utsatte skattefordeler, spesifisert på typer av midlertidige forskjeller

	2021	2020	Endring
Varige driftsmidler	-9 735 595	-9 715 392	20 203
Varebeholdning	-1 668 000	-1 480 000	188 000
Fordringer	-907 164	-859 104	48 060
Gevinst – og tapskonto	34 585	43 232	8 647
Sum	-12 276 175	-12 011 264	264 910
Andre midlertidige forskjeller	0	1	1
Grunnlag for utsatt skattefordel	-12 276 175	-12 011 263	264 911
Utsatt skattefordel (22 %)	-2 700 758	-2 642 478	58 280

Note 4 Anleggsmidler

	Bygninger og tomter	Driftsløsøre, inventar ol.	Sum
Anskaffelseskost pr. 01.01.21	2 280 442	20 771 736	23 052 178
+ Tilgang kjøpte driftsmidler		3 210 338	3 210 338
- Avgang i året		217 100	217 100
= Anskaffelseskost 31.12.21	2 280 442	23 764 974	26 045 416
Akkumulerte avskrivninger 31.12.21		13 206 383	13 206 383
+ Akkumulerte nedskrivninger 31.12.21	41 915		41 915
= Av- og nedskrivninger pr. 31.12.21	41 915	13 206 383	13 248 298
= Bokført verdi 31.12.21	2 238 527	10 558 591	12 797 118
Årets ordinære avskrivninger		2 025 253	2 025 253
Økonomisk levetid		5-10 år	

Note 5 Varer

Varelager	2021	2020
Lager av råvarer og innkjøpte halvfabrikater	36 663 253	27 371 147
Lager av innkjøpte handelsvarer	592 251	764 132
Sum varelager	37 255 504	28 135 279
Ukuransnedskrivning	1 668 000	1 480 000



Note 6 Kundefordringer

	2021	2020
Kundefordringer til pålydende	41 046 143	36 198 833
Avsetning til tap	957 934	800 000
Balanseført verdi av kundefordringer 31.12	40 088 210	35 398 833
Endring i avsetning til tap	-157 934	-1 368 341
Realiserte tap	8 590	41 485
Sum resultatførte tap på krav	-149 344	-1 326 856

Kostnadsført tap er klassifisert som annen driftskostnad i regnskapet.

Note 7 Fordringer og gjeld

	2021	2020
Konsernfordringer		
Konsernfordringer	69 150 721	107 240 003
Sum	69 150 721	107 240 003
Konsern lån annet foretak		
Foretak i samme konsern	-6 392 450	-49 422 502
Sum	-6 392 450	-49 422 502

Note 8 Aksjonærer

Aksjekapitalen i United Bakeries Norway AS pr. 31.12 består av:

	Antall	Pålydende	Bokført
Ordinære aksjer	1 500	1 000,0	1 500 000
Sum	1 500		1 500 000

Eierstruktur

De største aksjonærene i % pr. 31.12 var:

	Ordinære	Eierandel	Stemmeandel
United Bakeries Holding AS	1 500	100,0	100,0

Selskapet har i løpet av 2021 fusjonert med Skigo AS, org.nr. 916 953 658



Note 9 Aksjeinnhav

Aksjer eid av ledende ansatte og styret:

	Ordinære	Sum antall
Styremedlem Remi Goulignac (gjennom UB Holding AS)	1 350	1 350
Styremedlem Pascal Andre Jean Goulignac (gjennom UB Holding AS)	150	150
Sum	1 500	1 500

Note 10 Egenkapital

	Aksje- kapital	Overkurs	Annen Innskutt egenkap.	Annen egenkapital	Sum
Pr. 31.12.2020	1 500 000	41 730 563	18 963 659	1 031 740	63 225 962
Pr. 01.01.2021	1 500 000	41 730 563	18 963 659	1 031 740	63 225 962
Årets overskudd				34 132 887	34 132 887
Konsembidrag avgitt				-5 646 112	-5 646 112
Andre endringer	0	0	0	14 492	14 492
Pr. 31.12.2021	1 500 000	41 730 563	18 963 659	29 533 007	91 727 229

Note 11 Pantstillelser og garantier

I fbm konsernets konsernkontoordning er følgende av selskapets gjeld sikret med pant med tilhørende sikkerhet:

Panthaver	Pant	Pantsatt beløp	Bokført beløp
Kredittinstitusjon	Kundefordringer	50 000 000	41 065 383
Kredittinstitusjon	Varelager	50 000 000	38 331 253
Kredittinstitusjon	Motorvogner og anleggsmaskiner	50 000 000	991 458
Kredittinstitusjon	Driftstilbehør	50 000 000	9 478 133

Selskapet har stilt følgende garantier:

	Garantibeløp	
Husleiegaranti	8 092 544	0
Tollkreditt	300 000	0

Selskapene i konsernkontoordningen har stilt solidarisk kausjon på kr 10 000 000.



United Bakeries Norway AS

Styrets Årsberetning 2021

Virksomhetens art og hvor den drives

United Bakeries Norway AS er en bedrift som driver med kjøp, import og distribusjon av bakervarer og andre næringsmidler, og er lokalisert i Bærum kommune.

Virksomhetens forretningside og strategi er å være ledende innen distribusjon og salg av premium bakervarer.

Rettsvisende oversikt over utvikling og resultat

Selskapet hadde en omsetning på kr. 654.874.750 i 2021, mot 590.044.756 året før. Resultat etter skatt ble på kr. 34.132.887, mot kr. 26.260.796 i 2020. Selskapet har en egenkapitalandel på 50%, og likviditeten er tilfredsstillende.

Styret mener årsregnskapet gir et rettsvisende bilde av selskapets eiendeler og gjeld, finansielle stilling og resultat.

Finansiell risiko og sentrale usikkerhetsfaktorer

Selskapet har ingen langsiktig rentebærende gjeld av betydning, men har risikofaktorer knyttet til utvikling i valutakursen EUR/ NOK, råvarepriser og samfunnets tiltak mot COVID-19 pandemien. Det er alltid usikkerhet rundt lansering av produkt-nyheter i markedet, noe som er viktig for å opprettholde vekst og utvikling. Omsetningsmessig er selskapet sterkt knyttet opp mot noen enkeltkunder. Disse er solide, og selskapet har ingen tap på fordringer av betydning. Allikevel er det en usikkerhet rundt enkelte kunder som har måttet stenge ned igjennom det siste året med COVID-19 pandemien. Selskapet har tilfredsstillende likviditet for å håndtere egen kredittrisiko.

Forsknings- og utviklingsaktiviteter

Selskapet arbeider kontinuerlig med innovasjon og utvikling av nye produkter, og samarbeider om dette både med eksterne leverandører og med bakerier i samme konsern.

Fortsatt drift

Årsregnskapet for 2021 er satt opp under forutsetning om fortsatt drift. Det bekreftes herved at forutsetningen for fortsatt drift er til stede.

Arbeidsmiljø

Sykefraværet i selskapet var på totalt 3,03% i 2021. Styret arbeider med å redusere antall sykedager.

Det har ikke forekommet alvorlige arbeidsuhell eller ulykker i løpet av året, som har resultert i store materielle skader eller personskader.

Arbeidsmiljøet betraktes som godt, og det iverksettes løpende tiltak for forbedringer.

Likestilling

Selskapet har pr utgangen av året 53 ansatte, av disse er 30% kvinner og 70% menn. Kvinnes faste lønn utgjør 22% av selskapets totale.

I administrative stillinger er et flertall av de ansatte kvinner. Det var ved årsskiftet ansatt to kvinner i ledende stillinger (25%). Selskapet har som policy at arbeid av lik verdi skal gi lik lønn.

Selskapet arbeider aktivt, målrettet og planmessig for likestilling innenfor virksomheten. Ved rekruttering, både internt og eksternt prioriteres personlige kvalifikasjoner fremfor kjønn. Det underrepresenterte kjønn vil i større grad bli oppfordret til å søke. På denne måten vil selskapet forsøke å øke kvinneandelen i de stillingskategorier hvor denne er særskilt lav.



Tiltak for å hindre diskriminering mv.

Bedriften arbeider aktivt for å fremme likestilling, sikre like muligheter og rettigheter, og hindre diskriminering på grunn av etnisitet, nasjonal opprinnelse, avstamning, hudfarge, språk, religion og livssyn.

Ytre miljø

Selskapets virksomhet er ikke regulert av konsesjoner eller pålegg. Bedriften forurensrer ikke det miljøet i direkte grad av betydning, men arbeider med reduksjon av svinn, avfall og andre utslipp, og samarbeider med leverandører, kunder og søsterselskap om å redusere totale utslipp i næringskjeden.

Redegjørelse for årsregnskapet og resultatdisponering

Etter styrets oppfatning gir fremlagt resultatregnskap og balanse med noter uttrykk for virksomhetens resultat for 2021 og dets økonomiske stilling ved årsskiftet.

Det er ikke intrådt forhold etter regnskapsårets slutt som er av betydning for bedømmelsen av regnskapet.


Virksomheten har for 2021 hatt et overskudd på kr 34.132.887, som disponeres slik:

Avgitt konsernbidrag	kr	5.646.112,-
Avsatt til annen egenkapital	kr	28.486.775,-
Sum disponert	kr	34.132.887,-

Styreansvarsforsikring

Det er tegnet ansvarsforsikring for styrets medlemmer og daglig leder, med en forsikringsdekning inntil kr 20.000.000,-.


Rud, 29. juni 2022




Knut Glad
styrets leder



Remy Goullignac
styremedlem



Hans Johan Velsand
styremedlem og daglig leder



Pascal Goullignac
styremedlem



Revisjonspartner

UAVHENGIG REVISORS BERETNING

Til generalforsamlingen i United Bakeries Norway AS

Uttalelse om revisjonen av årsregnskapet

Konklusjon

Årsregnskapet består av balanse per 31. desember 2021, resultatregnskap for regnskapsåret avsluttet per denne datoen og noter til årsregnskapet, herunder et sammendrag av viktige regnskapsprinsipper.

Etter vår mening

- oppfyller årsregnskapet gjeldende lovkrav, og
- gir årsregnskapet et rettviseende bilde av selskapets finansielle stilling per 31. desember 2021 og av dets resultater for regnskapsåret avsluttet per denne datoen i samsvar med regnskapslovens regler og god regnskapsskikk i Norge.

Grunnlag for konklusjonen

Vi har gjennomført revisjonen i samsvar med de internasjonale revisjonsstandardene International Standards on Auditing (ISA-ene). Våre oppgaver og plikter i henhold til disse standardene er beskrevet nedenfor under Revisors oppgaver og plikter ved revisjonen av årsregnskapet. Vi er uavhengige av selskapet slik det kreves i lov, forskrift og International Code of Ethics for Professional Accountants (inkludert internasjonale uavhengighetsstandarder) utstedt av the International Ethics Standards Board for Accountants (IESBA-reglene), og har overholdt våre øvrige etiske forpliktelser i samsvar med disse kravene. Innhentet revisjonsbevis er etter vår vurdering tilstrekkelig og hensiktsmessig som grunnlag for vår konklusjon.

Styrets ansvar for årsregnskapet

Styret (ledelsen) er ansvarlig for å utarbeide årsregnskapet og for at det gir et rettviseende bilde i samsvar med regnskapslovens regler og god regnskapsskikk i Norge. Ledelsen er også ansvarlig for slik intern kontroll som den finner nødvendig for å kunne utarbeide et årsregnskap som ikke inneholder vesentlig feilinformasjon, verken som følge av misligheter eller utilsiktede feil.

Ved utarbeidelsen av årsregnskapet må ledelsen ta standpunkt til selskapets evne til fortsatt drift og opplyse om forhold av betydning for fortsatt drift. Forutsetningen om fortsatt drift skal legges til grunn for årsregnskapet så lenge det ikke er sannsynlig at virksomheten vil bli avviklet.

Revisors oppgaver og plikter ved revisjonen av årsregnskapet

Vårt mål er å oppnå betryggende sikkerhet for at årsregnskapet som helhet ikke inneholder vesentlig feilinformasjon, verken som følge av misligheter eller utilsiktede feil, og å avgi en revisjonsberetning som inneholder vår konklusjon. Betryggende sikkerhet er en høy grad av sikkerhet, men ingen garanti for at en revisjon utført i samsvar med ISA-ene, alltid vil avdekke vesentlig feilinformasjon som eksisterer. Feilinformasjon kan oppstå som følge av misligheter eller utilsiktede feil. Feilinformasjon



Revisjonspartner

blir vurdert som vesentlig dersom den enkeltvis eller samlet med rimelighet kan forventes å påvirke økonomiske beslutninger som brukerne foretar basert på årsregnskapet.

Som del av en revisjon i samsvar med ISA-ene, utøver vi profesjonelt skjønn og utviser profesjonell skepsis gjennom hele revisjonen. I tillegg:

- identifiserer og vurderer vi risikoen for vesentlig feilinformasjon i årsregnskapet, enten det skyldes misligheter eller utilsiktede feil. Vi utformer og gjennomfører revisjonshandlinger for å håndtere slike risikoer, og innhenter revisjonsbevis som er tilstrekkelig og hensiktsmessig som grunnlag for vår konklusjon. Risikoen for at vesentlig feilinformasjon som følge av misligheter ikke blir avdekket, er høyere enn for feilinformasjon som skyldes utilsiktede feil, siden misligheter kan innebære samarbeid, forfalskning, bevisste utelatelse, uriktige fremstillinger eller overstyring av intern kontroll.
- opparbeider vi oss en forståelse av den interne kontroll som er relevant for revisjonen, for å utforme revisjonshandlinger som er hensiktsmessige etter omstendighetene, men ikke for å gi uttrykk for en mening om effektiviteten av selskapets interne kontroll.
- evaluerer vi om de anvendte regnskapsprinsippene er hensiktsmessige og om regnskapsestimatene og tilhørende noteopplysninger utarbeidet av ledelsen er rimelige
- konkluderer vi på hensiktsmessigheten av ledelsens bruk av fortsatt drift-forutsetningen ved avleggelsen av årsregnskapet, basert på innhentede revisjonsbevis, og hvorvidt det foreligger vesentlig usikkerhet knyttet til hendelser eller forhold som kan skape tvil av betydning om selskapets evne til fortsatt drift. Dersom vi konkluderer med at det eksisterer vesentlig usikkerhet, kreves det at vi i revisjonsberetningen henleder oppmerksomheten på tilleggsopplysningene i årsregnskapet, eller, dersom slike tilleggsopplysninger ikke er tilstrekkelige, at vi modifiserer vår konklusjon om årsregnskapet og årsberetningen. Våre konklusjoner er basert på revisjonsbevis innhentet inntil datoen for revisjonsberetningen. Etterfølgende hendelser eller forhold kan imidlertid medføre at selskapet ikke fortsetter driften.
- evaluerer vi den samlede presentasjonen, strukturen og innholdet i årsregnskapet, inkludert tilleggsopplysningene, og hvorvidt årsregnskapet gir uttrykk for de underliggende transaksjonene og hendelsene på en måte som gir et rettviseende bilde.

Vi kommuniserer med styret blant annet om det planlagte omfanget av revisjonen og til hvilken tid revisjonsarbeidet skal utføres. Vi utveksler også informasjon om forhold av betydning som vi har avdekket i løpet av revisjonen, herunder om eventuelle svakheter av betydning i den interne kontrollen.



Revisjonspartner

Uttalelse om øvrige lovmessige krav

Konklusjon om årsberetning

Basert på vår revisjon av årsregnskapet som beskrevet ovenfor, mener vi at opplysningene i årsberetningen om årsregnskapet og forutsetningen om fortsatt drift og forslaget til anvendelse av overskudd er konsistente med årsregnskapet og i samsvar med lov og forskrifter.

Konklusjon om registrering og dokumentasjon

Basert på vår revisjon av årsregnskapet som beskrevet ovenfor, og kontrollhandlinger vi har funnet nødvendig i henhold til internasjonal standard for attestasjonsoppdrag (ISAE) 3000 «Attestasjonsoppdrag som ikke er revisjon eller forenklet revisorkontroll av historisk finansiell informasjon», mener vi at ledelsen har oppfylt sin plikt til å sørge for ordentlig og oversiktlig registrering og dokumentasjon av selskapets regnskapsopplysninger i samsvar med lov og god bokføringskikk i Norge.

OSLO, 30. juni 2022

Revisjonspartner AS

Trond Ryland
Statsautorisert revisor



Årsregnskap 2021 United Bakeries Norway AS

Styrets årsberetning
Resultatregnskap
Balanse
Kontantstrøm
Noter til regnskapet

Org.nr.: 911 728 850



Resultatregnskap

United Bakeries Norway AS

Driftsinntekter og driftskostnader	Note	2021	2020
Salgsinntekt		654 874 750	589 732 293
Annen driftsinntekt		0	312 464
Sum driftsinntekter		654 874 750	590 044 756
Varekostnad		469 139 741	442 986 059
Lønnskostnad	1	60 287 352	54 569 809
Avskrivning av driftsmidler og immaterielle eiendeler	4	2 025 253	2 001 694
Annen driftskostnad	1	80 351 688	56 432 700
Sum driftskostnader		611 804 034	555 990 262
Driftsresultat		43 070 716	34 054 494
Finansinntekter og finanskostnader			
Renteinntekt fra foretak i samme konsern		319 680	721 895
Annen renteinntekt		60 011	23 901
Annen finansinntekt		2 788 338	2 773 403
Rentekostnad til foretak i samme konsern		26 903	13 450
Annen rentekostnad		13 421	39 274
Annen finanskostnad		2 232 236	3 794 522
Resultat av finansposter		895 469	-328 049
Ordinært resultat før skattekostnad		43 966 185	33 726 445
Skattekostnad på ordinært resultat	3	9 833 298	7 465 649
Ordinært resultat		34 132 887	26 260 796
Årsresultat	10	34 132 887	26 260 796
Overføringer			
Avsatt konsernbidrag		5 646 112	47 790 685
Avsatt til annen egenkapital		28 486 775	0
Overført fra annen egenkapital		0	-21 529 889
Sum overføringer		34 132 887	26 260 796



Balanse

United Bakeries Norway AS

Eiendeler	Note	2021	2020
Anleggsmidler			
Immaterielle eiendeler			
Utsatt skattefordel	3	2 700 758	2 630 793
Sum immaterielle eiendeler		2 700 758	2 630 793
Varige driftsmidler			
Tomter, bygninger o.a. fast eiendom	4	2 238 527	2 238 527
Driftsløsøre, inventar o.a. utstyr	4	10 558 590	9 590 606
Sum varige driftsmidler	11	12 797 118	11 829 133
Finansielle anleggsmidler			
Lån til foretak i samme konsern	7	9 271 519	0
Andre langsiktige fordringer		8 648 713	148 713
Sum finansielle anleggsmidler		17 920 232	148 713
Sum anleggsmidler		33 418 108	14 608 639
Omløpsmidler			
Lager av varer og annen beholdning	5, 11	37 255 504	28 135 279
Fordringer			
Kundefordringer	6, 11	40 088 210	35 398 833
Andre kortsiktige fordringer		5 238 438	6 481 343
Konsernfordringer	7	59 879 202	107 240 003
Sum fordringer		105 205 849	149 120 179
Investeringer			
Bankinnskudd, kontanter o.l.	2	6 319 005	5 141 218
Sum omløpsmidler		148 780 358	182 396 676
Sum eiendeler		182 198 466	197 005 315



Balanse

United Bakeries Norway AS

Egenkapital og gjeld	Note	2021	2020
Egenkapital			
Innskutt egenkapital			
Aksjekapital	8, 9	1 500 000	1 500 000
Overkurs		41 730 563	41 730 563
Annen innskutt egenkapital		18 963 659	18 963 659
Sum innskutt egenkapital		62 194 222	62 194 222
Opptjent egenkapital			
Annen egenkapital		29 533 007	1 031 740
Sum opptjent egenkapital		29 533 007	1 031 740
Sum egenkapital	10	91 727 229	63 225 962
Gjeld			
Kortsiktig gjeld			
Gjeld til kredittinstitusjoner		55 380	0
Leverandørgjeld		36 314 959	33 009 235
Betalbar skatt	3	9 156 925	5 718 913
Skyldig offentlige avgifter		14 461 256	9 768 116
Konserngjeld	7	6 392 450	49 422 502
Annen kortsiktig gjeld		24 090 267	35 860 587
Sum kortsiktig gjeld		90 471 237	133 779 353
Sum gjeld		90 471 237	133 779 353
Sum egenkapital og gjeld		182 198 466	197 005 315

Rud, den

Styret i United Bakeries Norway AS

Knut Glad
styreleder

Pascal Andre Jean Goulignac
styremedlem

Remi Goulignac
styremedlem

Hans Johan Velsand
styremedlem/daglig leder



Indirekte kontantstrøm

United Bakeries Norway AS

	Note	2021	2020
Kontantstrømmer fra operasjonelle aktiviteter			
Resultat før skattekostnad		43 966 185	33 726 445
Ordinære avskrivninger		2 025 253	2 001 694
Endring i varelager		-9 120 225	-3 786 925
Endring i kundefordringer		-4 689 377	-1 307 726
Endring i leverandørgjeld		3 305 725	4 745 594
Endring i andre tidsavgrensningsposter		-36 962 647	-82 300 856
Netto kontantstrøm fra operasjonelle aktiviteter		-1 475 087	-46 921 774
Kontantstrømmer fra investeringsaktiviteter			
Innbetalinger ved salg av varige driftsmidler		217 100	0
Utbetalinger ved kjøp av varige driftsmidler		3 210 338	506 499
Netto kontantstrøm fra investeringsaktiviteter		-2 993 238	-506 499
Kontantstrømmer fra finansieringsaktiviteter			
Utbetalinger av konsernbidrag		-5 646 112	-47 790 685
Netto kontantstrøm fra finansieringsaktiviteter		5 646 112	47 790 685
Netto endring i kontanter og kontantekvivalenter		1 177 787	362 413
Beh. av kont. og kontantekvivalenter ved per. begynnel		5 141 218	4 778 805
Beh. av kont. og kontantekvivalenter ved per. slutt		6 319 005	5 141 218



Regnskapsprinsipper

Årsregnskapet er satt opp i samsvar med regnskapslovens bestemmelser og god regnskapsskikk.

Bruk av estimater

I utarbeidelse av årsregnskapet har man brukt estimater og forutsetninger som har påvirket resultatregnskapet og verdsettelsen av eiendeler og gjeld, samt usikre eiendeler og forpliktelser på balansedagen i henhold til god regnskapsskikk. Områder som i stor grad inneholder slike skjønsmessige vurderinger, høy grad av kompleksitet, eller områder hvor forutsetninger og estimater er vesentlige for årsregnskapet, er beskrevet i notene.

Inntekter

Inntektsføring ved salg av varer skjer på leveringstidspunktet. Tjenester inntektsføres etter hvert som de leveres. Inntekter fra salg av tjenester og langsiktige tilvirkingsprosjekter (anleggskontrakter) resultatføres i takt med prosjektets fullføringsgrad, når utfallet av transaksjonen kan estimeres på en pålitelig måte. Når transaksjonens utfall ikke kan estimeres pålitelig, vil kun inntekter tilsvarende påløpte prosjektkostnader inntektsføres. I den perioden det blir identifisert at et prosjekt vil gi et negativt resultat, vil det estimerte tapet på kontrakten bli resultatført i sin helhet.

Skatt

Skattekostnaden i resultatregnskapet omfatter både periodens betalbare skatt og endring i utsatt skatt. Utsatt skatt er beregnet med 22 % på grunnlag av de midlertidige forskjeller som eksisterer mellom regnskapsmessige og skattemessige verdier, samt ligningsmessig underskudd til fremføring ved utgangen av regnskapsåret. Skatteøkende og skattereduserende midlertidige forskjeller som reverserer eller kan reverseres i samme periode er utlignet og nettoført. Netto utsatt skattefordel balanseføres i den grad det er sannsynlig at denne kan bli utnyttet.

Klassifisering og vurdering av anleggsmidler

Anleggsmidler omfatter eiendeler bestemt til varig eie og bruk. Anleggsmidler er vurdert til anskaffelseskost, fratrukket avskrivninger og nedskrivninger. Langsiktig gjeld balanseføres til nominelt beløp på transaksjonstidspunktet.

Varige driftsmidler balanseføres og avskrives over driftsmidlets økonomiske levetid. Vesentlige driftsmidler som består av flere betydelige komponenter med ulik levetid er dekomponert med ulik avskrivningstid for de ulike komponentene. Direkte vedlikehold av driftsmidler kostnadsføres løpende under driftskostnader, mens påkostninger eller forbedringer tillegges driftsmidlets kostpris og avskrives i takt med driftsmidlet. Varige driftsmidler nedskrives til gjenvinnbart beløp ved verdifall som forventes ikke å være forbigående. Gjenvinnbart beløp er det høyeste av netto salgsverdi og verdi i bruk. Verdi i bruk er nåverdi av fremtidig kontantstrømmer knyttet til eiendelen. Nedskrivningen reverseres når grunnlaget for nedskrivningen ikke lenger er til stede.

Klassifisering og vurdering av omløpsmidler

Omløpsmidler og kortsiktig gjeld omfatter normalt poster som forfaller til betaling innen ett år etter balansedagen, samt poster som knytter seg til varekretsløpet. Omløpsmidler vurderes til laveste verdi av anskaffelseskost og virkelig verdi. Kortsiktig gjeld balanseføres til nominelt beløp på transaksjonstidspunktet.

Varer

Varer er vurdert til det laveste av anskaffelseskost og netto salgsverdi. Netto salgsverdi er estimert salgpris ved ordinær drift etter fradrag for beregnede nødvendige utgifter for gjennomføring av salget. Anskaffelseskost inkluderer utgifter påløpt ved anskaffelse av varene og kostnader for å bringe varene til nåværende plassering og tilordnes ved bruk av FIFO - prinsippet.

Fordringer

Kundefordringer og andre fordringer oppføres til pålydende etter fradrag for avsetning til forventet tap. Avsetning til tap gjøres på grunnlag av en individuell vurdering av de enkelte fordringene. For øvrige kundefordringer utføres en spesifisert avsetning for å dekke forventet tap på krav.

Kontantstrømoppstilling

Kontantstrømoppstillingen er utarbeidet etter den indirekte metoden. Kontanter og kontantekvivalenter omfatter kontanter, bankinnskudd og andre kortsiktige, likvide plasseringer.



Note 1 Lønnskostnader og ytelser, godtgjørelser til daglig leder, styret og revisor

Lønnskostnader

	2021	2020
Lønninger	51 695 229	47 400 877
Arbeidsgiveravgift	7 415 653	6 452 479
Pensjonskostnader	536 958	539 088
Andre ytelser	639 511	177 365
Sum	60 287 352	54 569 809

Selskapet har i 2021 sysselsatt 46 årsverk.

Pensjonsforpliktelser

Selskapet er pliktig til å ha tjenstepensjonsordning etter lov om obligatorisk tjenstepensjon. Selskapets pensjonsordninger tilfredsstiller kravene i denne lov.

Ytelser til ledende personer

	Daglig leder	Styret
Lønn	3 982 207	6 740 710
Pensjonskostnader	23 284	46 568
Annen godtgjørelse	218 727	186 538
Sum	4 224 218	6 973 816

Revisor

Kostnadsført revisjonshonorar for 2021 utgjør kr 168 000 eks. mva.
I tillegg kommer honorar for andre tjenester med kr 23 650 eks. mva.

Note 2 Bankinnskudd

Innestående midler på skattetrekkkonto (bundne midler) er på kr. 6 180 227.

Note 3 Skatt

Årets skattekostnad	2021	2020
Resultatført skatt på ordinært resultat:		
Betalbar skatt	9 854 874	7 350 731
For mye/lite avsatt tidligere år	48 389	0
Endring i utsatt skattefordel	-69 965	114 918
Skattekostnad ordinært resultat	9 833 298	7 465 649
Skattepliktig inntekt:		
Ordinært resultat før skatt	43 966 185	33 726 445
Permanente forskjeller	783 738	208 322
Endring i midlertidige forskjeller	264 910	-522 355
Avgitt konsernbidrag	-3 392 450	-7 417 347
Skattepliktig inntekt	41 622 383	25 995 065
Betalbar skatt i balansen:		
Betalbar skatt på årets resultat	9 903 264	7 350 729
Betalbar skatt på avgitt konsernbidrag	-746 339	-1 631 816
Sum betalbar skatt i balansen	9 156 925	5 718 913



Beregning av effektiv skattesats		
Resultat før skatt	43 966 185	33 726 445
Beregnet skatt av resultat før skatt	9 672 561	7 419 818
Skatteeffekt av permanente forskjeller	172 422	45 831
Sum	9 844 983	7 465 649
Effektiv skattesats	22,4 %	22,1 %

Skatteeffekten av midlertidige forskjeller som har gitt opphav til utsatt skatt og utsatte skattefordeler, spesifisert på typer av midlertidige forskjeller

	2021	2020	Endring
Varige driftsmidler	-9 735 595	-9 715 392	20 203
Varebeholdning	-1 668 000	-1 480 000	188 000
Fordringer	-907 164	-859 104	48 060
Gevinst – og tapskonto	34 585	43 232	8 647
Sum	-12 276 175	-12 011 264	264 910
Andre midlertidige forskjeller	0	1	1
Grunnlag for utsatt skattefordel	-12 276 175	-12 011 263	264 911
Utsatt skattefordel (22 %)	-2 700 758	-2 642 478	58 280

Note 4 Anleggsmidler

	Bygninger og tomter	Driftsløsøre, inventar ol.	Sum
Anskaffelseskost pr. 01.01.21	2 280 442	20 771 736	23 052 178
+ Tilgang kjøpte driftsmidler		3 210 338	3 210 338
- Avgang i året		217 100	217 100
= Anskaffelseskost 31.12.21	2 280 442	23 764 974	26 045 416
Akkumulerte avskrivninger 31.12.21		13 206 383	13 206 383
+ Akkumulerte nedskrivninger 31.12.21	41 915		41 915
= Av- og nedskrivninger pr. 31.12.21	41 915	13 206 383	13 248 298
= Bokført verdi 31.12.21	2 238 527	10 558 591	12 797 118
Årets ordinære avskrivninger		2 025 253	2 025 253
Økonomisk levetid		5-10 år	

Note 5 Varer

Varelager	2021	2020
Lager av råvarer og innkjøpte halvfabrikater	36 663 253	27 371 147
Lager av innkjøpte handelsvarer	592 251	764 132
Sum varelager	37 255 504	28 135 279
Ukuransnedskrivning	1 668 000	1 480 000



Note 6 Kundefordringer

	2021	2020
Kundefordringer til pålydende	41 046 143	36 198 833
Avsetning til tap	957 934	800 000
Balanseført verdi av kundefordringer 31.12	40 088 210	35 398 833
Endring i avsetning til tap	-157 934	-1 368 341
Realiserte tap	8 590	41 485
Sum resultatførte tap på krav	-149 344	-1 326 856

Kostnadsført tap er klassifisert som annen driftskostnad i regnskapet.

Note 7 Fordringer og gjeld

	2021	2020
Konsernfordringer		
Konsernfordringer	69 150 721	107 240 003
Sum	69 150 721	107 240 003
Konsern lån annet foretak		
Foretak i samme konsern	-6 392 450	-49 422 502
Sum	-6 392 450	-49 422 502

Note 8 Aksjonærer

Aksjekapitalen i United Bakeries Norway AS pr. 31.12 består av:

	Antall	Pålydende	Bokført
Ordinære aksjer	1 500	1 000,0	1 500 000
Sum	1 500		1 500 000

Eierstruktur

De største aksjonærene i % pr. 31.12 var:

	Ordinære	Eierandel	Stemmeandel
United Bakeries Holding AS	1 500	100,0	100,0

Selskapet har i løpet av 2021 fusjonert med Skigo AS, org.nr. 916 953 658



Note 9 Aksjeinnhav

Aksjer eid av ledende ansatte og styret:

	Ordinære	Sum antall
Styremedlem Remi Goulignac (gjennom UB Holding AS)	1 350	1 350
Styremedlem Pascal Andre Jean Goulignac (gjennom UB Holding AS)	150	150
Sum	1 500	1 500

Note 10 Egenkapital

	Aksje- kapital	Overkurs	Annen innskutt egenkap.	Annen egenkapital	Sum
Pr. 31.12.2020	1 500 000	41 730 563	18 963 659	1 031 740	63 225 962
Pr. 01.01.2021	1 500 000	41 730 563	18 963 659	1 031 740	63 225 962
Årets overskudd				34 132 887	34 132 887
Konsernbidrag avgitt				-5 646 112	-5 646 112
Andre endringer	0	0	0	14 492	14 492
Pr. 31.12.2021	1 500 000	41 730 563	18 963 659	29 533 007	91 727 229

Note 11 Pantstillelser og garantier

I fbm konsernets konsernkontoordning er følgende av selskapets gjeld sikret med pant med tilhørende sikkerhet:

		Pantsatt beløp	Bokført beløp
Pant	Pant		
Kredittinstitusjon	Kundefordringer	50 000 000	41 065 383
Kredittinstitusjon	Varelager	50 000 000	38 331 253
Kredittinstitusjon	Motorvogner og anleggsmaskiner	50 000 000	991 458
Kredittinstitusjon	Driftstilbehør	50 000 000	9 478 133

Selskapet har stilt følgende garantier:

	Garantibeløp	
Husleiegaranti	8 092 544	0
Tollkreditt	300 000	0

Selskapene i konsernkontoordningen har stilt solidarisk kausjon på kr 10 000 000.