



ÅRSREGNSKAPET FOR REGNSKAPSÅRET 2021 - GENERELL INFORMASJON

Enheten

Organisasjonsnummer:	980 973 689
Organisasjonsform:	Forening/lag/innretning
Foretaksnavn:	SOGNDAL IDRETTSLAG FOTBALL
Forretningsadresse:	Trolladalen 30 6856 SOGNDAL

Regnskapsår

Årsregnskapets periode:	01.01.2021 - 31.12.2021
-------------------------	-------------------------

Konsern

Mørselskap i konsern:	Ja
Konsernregnskap lagt ved:	Ja

Regnskapsregler

Regler for små foretak benyttet:	Nei
Benyttet ved utarbeidelsen av årsregnskapet til selskapet:	Regnskapslovens alminnelige regler
Benyttet ved utarbeidelsen av årsregnskapet til konsernet:	Regnskapslovens alminnelige regler

Årsregnskapet fastsatt av kompetent organ

Bekreftet av representant for selskapet:	Martin Kvåle Loftesnes
Dato for fastsettelse av årsregnskapet:	09.03.2022

Grunnlag for avgivelse

År 2021: Årsregnskapet er elektronisk innlevert
År 2020: Tall er hentet fra elektronisk innlevert årsregnskap fra 2021

Det er ikke krav til at årsregnskapet m.v. som sendes til Regnskapsregisteret er undertegnet. Kontrollen på at dette er utført ligger hos revisor/enhetens øverste organ. Sikkerheten ivaretas ved at innsender har rolle/rettighet for innsending av årsregnskapet via Altinn, og ved at det bekreftes at årsregnskapet er fastsatt av kompetent organ.

Brønnøysundregistrene, 24.08.2023



Resultatregnskap

Beløp i: NOK	Note	2021	2020
RESULTATREKNESKAP			
Inntekter			
Salsinntekter	2	38 905 519	7 147 575
Anna driftsinntekt	14	6 616 225	29 907 119
Sum inntekter		45 521 744	37 054 694
Kostnader			
Varekostnad		5 996 265	3 758 622
Lønnskostnad	3	27 983 564	22 176 989
Avskrivning på varige driftsmiddel og immaterielle egedelar	4,5	1 488 986	1 242 966
Annan driftskostnad		13 002 196	12 251 119
Sum kostnader		48 471 011	39 429 696
Driftsresultat		-2 949 267	-2 375 002
Finansinntekter og finanskostnader			
Anna finansinntekt		8 326	8 450
Sum finansinntekter		8 326	8 450
Rentekostnad til føretak i same konsern		204 979	167 449
Annan rentekostnad		100 606	25 241
Sum finanskostnader		305 585	192 690
Netto finans		-297 259	-184 240
Ordinært resultat før skattekostnad		-3 246 526	-2 559 242
Ordinært resultat etter skattekostnad		-3 246 526	-2 559 242
Årsresultat		-3 246 526	-2 559 242
Overføringer og disponeringar			
Udekt tap		-3 246 526	-2 559 242
Sum overføringer og disponeringar		-3 246 526	-2 559 242



Balanse

Beløp i: NOK	Note	2021	2020
BALANSE - EIGEDELAR			
Anleggsmiddel			
Immaterielle egedelar			
Konsesjonar, patentar, lisensar, varemerke og liknande rettar	4	1 245 299	3 071 136
Sum immaterielle egedelar		1 245 299	3 071 136
Varige driftsmiddel			
Tomter, bygningar og annan fast eigedom	5	30 000	102 360
Maskinar og anlegg	5	36 555	
Driftslausøyre, inventar, verktøy, kontormaskinar og liknande	5	229 748	347 083
Sum varige driftsmiddel		296 303	449 443
Finansielle anleggsmiddel			
Investeringar i dotterselskap	6	22 850 000	22 850 000
Sum finansielle anleggsmiddel		22 850 000	22 850 000
Sum anleggsmiddel		24 391 602	26 370 579
Omløpsmiddel			
Varer			
Varer	7	572 384	559 540
Sum varer		572 384	559 540
Krav			
Kundekrav		3 892 174	1 261 632
Andre krav		2 099 731	3 164 612
Sum krav		5 991 905	4 426 244
Bankinnskot, kontantar og liknande			
Bankinnskot, kontantar og liknande		1 273 391	3 436 139
Sum bankinnskot, kontantar og liknande		1 273 391	3 436 139
Sum omløpsmiddel		7 837 680	8 421 923
SUM EIGEDELAR		32 229 282	34 792 502



Balanse

Beløp i: NOK	Note	2021	2020
BALANSE - EIGENKAPITAL OG GJELD			
Eigenkapital			
Innskoten eigenkapital			
Selskapskapital	9	25 251 610	25 251 610
Sum innskoten eigenkapital		25 251 610	25 251 610
Opptent eigenkapital			
Udekt tap	9	10 607 719	7 361 193
Sum opptent eigenkapital		-10 607 719	-7 361 193
Sum eigenkapital		14 643 891	17 890 417
Gjeld			
Langsiktig gjeld			
Anna langsiktig gjeld			
Gjeld til kredittinstitusjonar	10,13		2 000 000
Øvrig langsiktig gjeld		7 602 392	5 749 068
Sum anna langsiktig gjeld		7 602 392	7 749 068
Sum langsiktig gjeld		7 602 392	7 749 068
Kortsiktig gjeld			
Gjeld til kredittinstitusjonar	13	1 229 870	
Leverandørgjeld		2 837 890	3 493 979
Skuldige offentlege avgifter		2 761 982	2 341 318
Anna kortsiktig gjeld		3 153 257	3 317 720
Sum kortsiktig gjeld		9 982 999	9 153 017
Sum gjeld		17 585 391	16 902 085
SUM EIGENKAPITAL OG GJELD		32 229 282	34 792 502



Konsernets resultatregnskap

Beløp i: NOK	Note	2021	2020
RESULTATREKNESKAP			
Inntekter			
Salsinntekter	2	79 993 938	45 109 948
Anna driftsinntekt	14	6 666 348	30 685 733
Sum inntekter		86 660 286	75 795 681
Kostnader			
Varekostnad		6 564 144	4 249 797
Lønnskostnad	3	38 077 542	28 540 691
Avskrivning på varige driftsmiddel og immaterielle egedelar	4,5	7 532 010	6 433 220
Nedskrivning av varige driftsmiddel og immaterielle egedelar	4,5		1 240 026
Annan driftskostnad		22 834 553	21 582 944
Sum kostnader		75 008 249	62 046 678
Driftsresultat		11 652 037	13 749 003
Finansinntekter og finanskostnader			
Anna finansinntekt		77 033	62 285
Sum finansinntekter		77 033	62 285
Annan rentekostnad		8 002 710	8 367 978
Sum finanskostnader		8 002 710	8 367 978
Netto finans		-7 925 677	-8 305 693
Ordinært resultat før skattekostnad		3 726 360	5 443 310
Skattekostnad på ordinært resultat	12	1 539 597	1 664 008
Ordinært resultat etter skattekostnad		2 186 763	3 779 302
Årsresultat		2 186 763	3 779 302



Konsernets balanse

Beløp i: NOK	Note	2021	2020
BALANSE - EIGEDELAR			
Anleggsmiddel			
Immaterielle egedelar			
Konsesjonar, patentar, lisensar, varemerke og liknande rettar	4	1 245 299	3 071 136
Utsett skattefordel	12	66 080	519 583
Sum immaterielle egedelar		1 311 379	3 590 719
Varige driftsmiddel			
Tomter, bygningar og annan fast eigedom	5	228 122 784	225 764 105
Maskinar og anlegg	5	628 216	635 700
Driftslausøyre, inventar, verkøy, kontormaskinar og liknande	5	3 302 288	4 209 719
Sum varige driftsmiddel		232 053 288	230 609 524
Finansielle anleggsmiddel			
Investeringar i aksjar og partar		2 526 250	2 526 250
Andre krav	8	6 541 796	343 417
Sum finansielle anleggsmiddel		9 068 046	2 869 667
Sum anleggsmiddel		242 432 713	237 069 910
Omløpsmiddel			
Varer			
Varer	7	589 531	581 236
Sum varer		589 531	581 236
Krav			
Kundekrav		1 318 715	1 333 885
Andre krav		8 072 777	5 714 347
Sum krav		9 391 492	7 048 232
Investeringar			
Marknadsbaserte aksjar		31 600	31 600
Sum investeringar		31 600	31 600
Bankinnskot, kontantar og liknande			
Bankinnskot, kontantar og liknande	15	11 162 710	8 328 104



Konsernets balanse

Beløp i: NOK	Note	2021	2020
Sum bankinnskott, kontantar og liknande		11 162 710	8 328 104
Sum omløpsmiddel		21 175 333	15 989 172
SUM EIGEDLAR		263 608 046	253 059 082
BALANSE - EIGENKAPITAL OG GJELD			
Eigenkapital			
Innskoten eigenkapital			
Selskapskapital	9	25 251 610	25 251 610
Sum innskoten eigenkapital		25 251 610	25 251 610
Opptent eigenkapital			
Annan eigenkapital	9	12 849 347	10 662 585
Sum opptent eigenkapital		12 849 347	10 662 585
Sum eigenkapital		38 100 957	35 914 195
Gjeld			
Langsiktig gjeld			
Utsett skatt	12	1 086 094	
Sum avsetjingar for plikter		1 086 094	
Anna langsiktig gjeld			
Gjeld til kredittinstitusjonar	10,13	206 323 383	204 871 058
Sum anna langsiktig gjeld		206 323 383	204 871 058
Sum langsiktig gjeld		207 409 477	204 871 058
Kortsiktig gjeld			
Gjeld til kredittinstitusjonar	13	1 230 980	332
Leverandørgjeld		5 713 829	1 873 965
Betalbar skatt	12		
Skuldige offentlege avgifter		3 227 354	3 705 568
Anna kortsiktig gjeld		7 925 449	6 693 964
Sum kortsiktig gjeld		18 097 612	12 273 829



Konsernets balanse

Beløp i: NOK	Note	2021	2020
Sum gjeld		225 507 089	217 144 887
SUM EIGENKAPITAL OG GJELD		263 608 046	253 059 082
POSTAR UTANOM BALANSEN			
Pantstilingar	13	233 603 131	254 664 641



Brønnøysundregistrene

ÅRSREGNSKAP FOR REGNSKAPSÅRET 2021 - GENERELL INFORMASJON

Journalnummer: 2022 796656

Enheten

Organisasjonsnummer: 980 973 689
Organisasjonsform: Forening/lag/innretning
Foretaksnavn: SOGDAL IDRETTSLAG FOTBALL
Forretningsadresse: Trolladalen 30
6856 SOGDAL

Regnskapsår

Årsregnskapets periode: 01.01.2021 - 31.12.2021

Konsern

Morselskap i konsern: Ja
Konsernregnskap lagt ved: Ja

Regnskapsregler

Regler for små foretak benyttet: Nei
Benyttet ved utarbeidelsen av
årsregnskapet til selskapet: Regnskapslovens alminnelige regler
Benyttet ved utarbeidelsen av
årsregnskapet til konsernet: Regnskapslovens alminnelige regler

Årsregnskapet fastsatt av kompetent organ

Bekreftet av representant for selskapet: Martin Kvåle Loftesnes
Dato for fastsettelse av årsregnskapet: 09.03.2022

Grunnlag for avgivelse

År 2021: Årsregnskap er elektronisk innlevert.
År 2020: Tall er hentet fra elektronisk innlevert årsregnskap fra 2021.

Det er ikke krav til at årsregnskapet m.v. som sendes til Regnskapsregisteret er undertegnet. Kontrollen på at dette er utført ligger hos revisor/enhetens øverste organ. Sikkerheten ivaretas ved at innsender har rolle/rettighet for innsending av årsregnskapet via Altinn, og ved at det bekreftes at årsregnskapet er fastsatt av kompetent organ.

Brønnøysundregistrene, 06.08.2022



Organisasjonsnr: 980 973 689
SOGNDAL IDRETTSLAG FOTBALL

RESULTATREGNSKAP

Beløp i: NOK	Note	2021	2020
RESULTATREKNESKAP			
Inntekter			
Salsinntekter	2	38 905 519	7 147 575
Anna driftsinntekt	14	6 616 225	29 907 119
Sum inntekter		45 521 744	37 054 694
Kostnader			
Varekostnad		5 996 265	3 758 622
Lønnskostnad	3	27 983 564	22 176 989
Avskrivning på varige driftsmiddel og immaterielle egedelar	4,5	1 488 986	1 242 966
Annan driftskostnad		13 002 196	12 251 119
Sum kostnader		48 471 011	39 429 696
Driftsresultat		-2 949 267	-2 375 002
Finansinntekter og finanskostnader			
Anna finansinntekt		8 326	8 450
Sum finansinntekter		8 326	8 450
Rentekostnad til foretak i same konsern		204 979	167 449
Annan rentekostnad		100 606	25 241
Sum finanskostnader		305 585	192 690
Netto finans		-297 259	-184 240
Ordinært resultat før skattekostnad		-3 246 526	-2 559 242
Ordinært resultat etter skattekostnad		-3 246 526	-2 559 242
Årsresultat		-3 246 526	-2 559 242
Overføringer og disponeringar			
Udekt tap		-3 246 526	-2 559 242
Sum overføringer og disponeringar		-3 246 526	-2 559 242



Organisasjonsnr: 980 973 689
SOGNDAL IDRETTSLAG FOTBALL

BALANSE

Beløp i: NOK	Note	2021	2020
BALANSE - EIGEDELAR			
Anleggsmiddel			
Immaterielle egedelar			
Konsesjonar, patentar, lisensar, varemerke og liknande rettar	4	1 245 299	3 071 136
Sum immaterielle egedelar		1 245 299	3 071 136
Varige driftsmiddel			
Tomter, bygningar og annan fast eigedom	5	30 000	102 360
Maskinar og anlegg	5	36 555	
Driftslausøyre, inventar, verktoy, kontormaskinar og liknande	5	229 748	347 083
Sum varige driftsmiddel		296 303	449 443
Finansielle anleggsmiddel			
Investeringar i dotterselskap	6	22 850 000	22 850 000
Sum finansielle anleggsmiddel		22 850 000	22 850 000
Sum anleggsmiddel		24 391 602	26 370 579
Omløpsmiddel			
Varer			
Varer	7	572 384	559 540
Sum varer		572 384	559 540
Krav			
Kundekrav		3 892 174	1 261 632
Andre krav		2 099 731	3 164 612
Sum krav		5 991 905	4 426 244
Bankinnskot, kontantar og liknande			
Bankinnskot, kontantar og liknande		1 273 391	3 436 139
Sum bankinnskot, kontantar og liknande		1 273 391	3 436 139
Sum omløpsmiddel		7 837 680	8 421 923
SUM EIGEDELAR		32 229 282	34 792 502
BALANSE - EIGENKAPITAL OG GJELD			



Eigenkapital			
Innskoten eigenkapital			
Selskapskapital	9	25 251 610	25 251 610
Sum innskoten eigenkapital		25 251 610	25 251 610
Opptent eigenkapital			
Udekt tap	9	10 607 719	7 361 193
Sum opptent eigenkapital		-10 607 719	-7 361 193
Sum eigenkapital		14 643 891	17 890 417
Gjeld			
Langsiktig gjeld			
Anna langsiktig gjeld			
Gjeld til			
kredittinstitusjonar	10,13		2 000 000
Øvrig langsiktig gjeld		7 602 392	5 749 068
Sum anna langsiktig gjeld		7 602 392	7 749 068
Sum langsiktig gjeld		7 602 392	7 749 068
Kortsiktig gjeld			
Gjeld til			
kredittinstitusjonar	13	1 229 870	
Leverandørgjeld		2 837 890	3 493 979
Skuldige offentlege avgifter		2 761 982	2 341 318
Anna kortsiktig gjeld		3 153 257	3 317 720
Sum kortsiktig gjeld		9 982 999	9 153 017
Sum gjeld		17 585 391	16 902 085
SUM EIGENKAPITAL OG GJELD		32 229 282	34 792 502



Organisasjonsnr: 980 973 689
SOGNDAL IDRETTSKLAG FOTBALL

KONSERNRESULTATREGNSKAP

Beløp i: NOK	Note	2021	2020
RESULTATREKNESKAP			
Inntekter			
Salsinntekter	2	79 993 938	45 109 948
Anna driftsinntekt	14	6 666 348	30 685 733
Sum inntekter		86 660 286	75 795 681
Kostnader			
Varekostnad		6 564 144	4 249 797
Lønnskostnad	3	38 077 542	28 540 691
Avskrivning på varige driftsmiddel og immaterielle egedelar	4,5	7 532 010	6 433 220
Nedskrivning av varige driftsmiddel og immaterielle egedelar	4,5		1 240 026
Annan driftskostnad		22 834 553	21 582 944
Sum kostnader		75 008 249	62 046 678
Driftsresultat		11 652 037	13 749 003
Finansinntekter og finanskostnader			
Anna finansinntekt		77 033	62 285
Sum finansinntekter		77 033	62 285
Annan rentekostnad		8 002 710	8 367 978
Sum finanskostnader		8 002 710	8 367 978
Netto finans		-7 925 677	-8 305 693
Ordinært resultat før skattekostnad			
skattekostnad		3 726 360	5 443 310
Skattekostnad på ordinært resultat	12	1 539 597	1 664 008
Ordinært resultat etter skattekostnad		2 186 763	3 779 302
Årsresultat		2 186 763	3 779 302



Organisasjonsnr: 980 973 689
SOGNDAL IDRETTSKLAG FOTBALL

KONSERNBALANSE

Beløp i: NOK	Note	2021	2020
BALANSE - EIGEDELAR			
Anleggsmiddel			
Immaterielle egedelar			
Konsesjonar, patentar, lisensar, varemerke og liknande rettar	4	1 245 299	3 071 136
Utsett skattefordel	12	66 080	519 583
Sum immaterielle egedelar		1 311 379	3 590 719
Varige driftsmiddel			
Tomter, bygningar og annan fast eigedom	5	228 122 784	225 764 105
Maskinar og anlegg	5	628 216	635 700
Driftslausøyre, inventar, verktøy, kontormaskinar og liknande	5	3 302 288	4 209 719
Sum varige driftsmiddel		232 053 288	230 609 524
Finansielle anleggsmiddel			
Investeringar i aksjar og partar		2 526 250	2 526 250
Andre krav	8	6 541 796	343 417
Sum finansielle anleggsmiddel		9 068 046	2 869 667
Sum anleggsmiddel		242 432 713	237 069 910
Omløpsmiddel			
Varer			
Varer	7	589 531	581 236
Sum varer		589 531	581 236
Krav			
Kundekrav		1 318 715	1 333 885
Andre krav		8 072 777	5 714 347
Sum krav		9 391 492	7 048 232
Investeringar			
Marknadsbaserte aksjar		31 600	31 600
Sum investeringar		31 600	31 600
Bankinnskot, kontantar og liknande			
Bankinnskot, kontantar og liknande	15	11 162 710	8 328 104
Sum bankinnskot, kontantar og liknande		11 162 710	8 328 104
Sum omløpsmiddel		21 175 333	15 989 172



SUM EIGEDELAR		263 608 046	253 059 082
BALANSE - EIGENKAPITAL OG GJELD			
Eigenkapital			
Innskoten eigenkapital			
Selskapskapital	9	25 251 610	25 251 610
Sum innskoten eigenkapital		25 251 610	25 251 610
Opptent eigenkapital			
Annan eigenkapital	9	12 849 347	10 662 585
Sum opptent eigenkapital		12 849 347	10 662 585
Sum eigenkapital		38 100 957	35 914 195
Gjeld			
Langsiktig gjeld			
Utsett skatt	12	1 086 094	
Sum avsetjinger for plikter		1 086 094	
Anna langsiktig gjeld			
Gjeld til kredittinstitusjonar	10,13	206 323 383	204 871 058
Sum anna langsiktig gjeld		206 323 383	204 871 058
Sum langsiktig gjeld		207 409 477	204 871 058
Kortsiktig gjeld			
Gjeld til kredittinstitusjonar	13	1 230 980	332
Leverandørgjeld		5 713 829	1 873 965
Betalbar skatt	12		
Skuldige offentlege avgifter		3 227 354	3 705 568
Anna kortsiktig gjeld		7 925 449	6 693 964
Sum kortsiktig gjeld		18 097 612	12 273 829
Sum gjeld		225 507 089	217 144 887
SUM EIGENKAPITAL OG GJELD		263 608 046	253 059 082
POSTAR UTANOM BALANSEN			
Pantstillingar	13	233 603 131	254 664 641



Organisasjonsnr: 980 973 689
SOGNDAL IDRETTSLAG FOTBALL

NOTEOPPLYSNINGER - SELSKAP - alle poster oppgitt i hele tall

Note
1

Rekneskapsprinsipp

Note
16

Note
3

Tal på årsverk i rekneskapsåret
53.00

Sum _____ Beløp

Balanseført verdi 31.12. _____ Varige driftsmiddel Immaterielle eigned.

Konsernrekneskap

Morselskapet sitt navn

Forretningskontor for morselskapet

Grunn til at dotterselskap ikkje er tatt med i konsolideringa

Samla beløp - tilknytt selskap _____ Årets _____ Fjorårets

Samla beløp - føretak i samme konsern _____ Årets _____ Fjorårets

Samla beløp - føretak i samme konsern _____ Årets _____ Fjorårets

Samla beløp - felles kontrollert verksemd _____ Årets _____ Fjorårets

Pantstillingar _____ Beløp



Behaldning av egne aksjar Tal på aksjar Pålydande Andel av aksjek.



Organisasjonsnr: 980 973 689
SOGNDAL IDRETTSLAG FOTBALL

NOTEOPPLYSNINGER - KONSERN - alle poster oppgitt i hele tall

Note
1

Rekneskapsprinsipp

Note
3

Tal på årsverk i rekneskapsåret
76.00

Sum Beløp

Balanseført verdi 31.12. Varige driftsmiddel Immaterielle eigned.

Konsernrekneskap

Morselskapet sitt navn

Forretningskontor for morselskapet

Grunn til at dotterselskap ikke er tatt med i konsolideringa

Samla beløp - tilknytt selskap Årets Fjorårets

Samla beløp - føretak i samme konsern Årets Fjorårets

Samla beløp - føretak i samme konsern Årets Fjorårets

Samla beløp - felles kontrollert verksemd Årets Fjorårets

Pantstillingar Beløp

Behaldning av egne aksjar Tal på aksjar Pålydande Andel av aksjek.



Konsernregnskap

Sogndal Idrettslag Fotball

2021



Konsernregnskap Sogndal Idrettslag Fotball Resultatregnskap

MORSELSKAP			KONSERN		
2020	2021	NOTE	DRIFTSINNEKTER OG DRIFTSKOSTNADER	2021	2020
7 147 575	38 905 519	2	Salgsinntekt	79 993 938	45 109 948
29 907 119	6 616 225	14	Annen driftsinntekt	6 666 348	30 685 733
37 054 694	45 521 744		Sum driftsinntekter	86 660 286	75 795 681
3 758 622	5 996 265		Varekostnad	6 564 144	4 249 797
22 176 989	27 983 564	3	Lønnskostnad	38 077 542	28 540 691
1 242 966	1 488 966	4,5	Avskrivning på varige driftsmidler og immaterielle eiendeler	7 532 010	6 433 220
0	0	4,5	Nedskrivning av varige driftsmidler og immaterielle eiendeler	0	1 240 026
12 251 119	13 002 196		Annen driftskostnad	22 834 553	21 582 944
39 429 696	48 471 011		Sum driftskostnader	75 008 249	62 046 678
-2 375 002	-2 949 267		Driftsresultat	11 652 037	13 749 003
			FINANSINNEKTER OG FINANSKOSTNADER		
8 450	8 326		Annen finansinntekt	77 033	62 285
-167 449	-204 979		Rentekostnad til foretak i samme konsern		
-25 241	-100 606		Annen finanskostnad	-8 002 710	-8 367 978
-184 240	-297 259		Netto finansresultat	-7 925 677	-8 305 693
-2 559 242	-3 246 526		Årsresultat før skattekostnad	3 726 360	5 443 310
0	0	12	Skattekostnad	1 539 597	1 664 008
-2 559 242	-3 246 526		ÅRSRESULTAT	2 186 763	3 779 302
			Minoritetenes andel av årsresultatet	0	0
			Majoritetens andel av årsresultatet	2 186 763	3 779 302
			OVERFØRINGER		
2 559 242	3 246 526		Overført til udekket tap		
2 559 242	3 246 526		Sum overføringer		

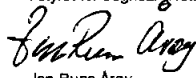



Konsernregnskap
Sogndal Idrettslag Fotball
Balanse pr 31. desember

2020	2021	NOTE	EGENKAPITAL OG GJELD	2021	2020
			Egenkapital		
			Innskutt egenkapital		
25 251 610	25 251 610	9	Selskapskapital	25 251 610	25 251 610
<u>25 251 610</u>	<u>25 251 610</u>		Sum innskutt egenkapital	<u>25 251 610</u>	<u>25 251 610</u>
			Opptjent egenkapital		
-7 361 193	-10 607 719	9	Udekt tap	0	0
<u>0</u>	<u>0</u>	9	Annen egenkapital	12 849 347	10 662 585
<u>-7 361 193</u>	<u>-10 607 719</u>		Sum opptjent egenkapital	<u>12 849 347</u>	<u>10 662 585</u>
			Minoritetsinteresser	0	0
<u>17 890 417</u>	<u>14 643 891</u>		Sum egenkapital	<u>38 100 957</u>	<u>35 914 195</u>
			Gjeld		
			Avsetning for forpliktelser		
0	0	12	Utsatt skatt	1 086 094	0
<u>0</u>	<u>0</u>		Sum avsetninger for forpliktelser	<u>1 086 094</u>	<u>0</u>
			Annen langsiktig gjeld		
2 000 000	0	10,13	Gjeld til kredittinstitusjoner	206 323 383	204 871 058
<u>5 749 068</u>	<u>7 602 392</u>		Øvrig langsiktig gjeld	0	0
<u>7 749 068</u>	<u>7 602 392</u>		Sum annen langsiktig gjeld	<u>206 323 383</u>	<u>204 871 058</u>
			Kortsiktig gjeld		
0	1 229 870	13	Gjeld til kredittinstitusjoner	1 230 980	332
3 493 979	2 837 890		Leverandørgjeld	5 713 829	1 873 965
0	0	12	Betalbar skatt	0	0
2 341 318	2 761 982		Skyldige offentlige avgifter	3 227 354	3 705 568
<u>3 317 720</u>	<u>3 153 257</u>		Annen kortsiktig gjeld	7 925 449	6 693 964
<u>9 153 017</u>	<u>9 982 999</u>		Sum kortsiktig gjeld	<u>18 097 612</u>	<u>12 273 829</u>
<u>16 902 085</u>	<u>17 585 391</u>		Sum gjeld	<u>225 507 089</u>	<u>217 144 887</u>
<u>34 792 502</u>	<u>32 229 282</u>		SUM EGENKAPITAL OG GJELD	<u>263 608 046</u>	<u>253 059 082</u>

Sogndal, 3 mars 2022

I styret for Sogndal Idrettslag Fotball


Jan Rune Arøy
Styrets leder


Margrete Svidal
Nestleder


Ingvær Stadheim
Styremedlem


Trude Ramstad
Styremedlem


Andrea Strand Solbakken
Styremedlem


Ole Erik Grinde
dagleg leiar


Einar Ylvisåker
Styremedlem

**Konsernregnskap**
Sogndal Idrettslag Fotball**Kontantstrømoppstilling**

MORSELSKAP		KONSERN		
2020	2021	2021	2020	
KONTANTSTRØMMER FRA OPERASJONELLE AKTIVITETER:				
-2 559 242	-3 246 526	Årsresultat før skattekostnad	3 726 360	5 443 310
0	0	Periodens betalte skatt	0	0
1 242 966	1 488 986	Ordinære avskrivninger	7 532 010	6 433 220
0	0	Nedskrivninger varige driftsmidler	0	1 240 026
0	0	Pensjonskostnad uten kontanteffekt	0	0
0	0	Effekt av valutakursendringer	0	0
0	0	Tap/gevinst ved salg av anleggsmidler	0	0
0	0	Poster klassifisert som investerings- eller finansieringsakt.	0	0
-192 859	-12 844	Endring i varer	-8 295	0
179 708	-2 630 542	Endring i kundefordringer	15 170	524 259
3 115 878	-656 089	Endring i leverandørgjeld	3 839 864	313 836
0	0	Endringer i konsernmellomværender		
-690 847	1 283 082	Endring i andre omløpsmidler og andre gjeldsposter	-6 854 060	-440 846
1 095 604	-3 773 933	Netto kontantstrømmer fra operasjonelle aktiviteter	8 251 049	13 513 805
KONTANTSTRØMMER FRA INVESTERINGSAKTIVITETER:				
0	0	Innbetalinger ved salg av varige driftsmidler	0	0
-195 443	0	Utbetalinger ved kjøp av varige driftsmidler	-7 554 976	-1 657 420
0	1 487 092	Innbetalinger ved salg av immaterielle eiendeler	1 487 092	1 006 757
-3 280 150	-959 101	Utbetalinger ved kjøp av immaterielle eiendeler	-997 101	-2 314 323
0	0	Innbetalinger ved salg av finansielle anleggsmidler	0	0
0	0	Utbetalinger ved kjøp av finansielle anleggsmidler	0	0
0	0	Innbetalinger fra investeringer i finansielle anleggsmidler	0	50 000
0	0	Utbetalinger til investeringer i finansielle anleggsmidler	0	0
-3 455 593	527 991	Netto kontantstrøm fra investeringsaktiviteter	-7 064 985	-2 914 986
KONTANTSTRØMMER FRA FINANSIERINGSAKTIVITETER:				
2 000 000	-146 676	Innbetalinger ved opptak av ny langsiktig gjeld	160 100 000	2 600 000
0	0	Utbetalinger ved nedbetaling av langsiktig gjeld	-158 451 458	-9 620 218
0	0	Innbetalinger ved opptak av ny kortsiktig gjeld	0	0
0	0	Utbetalinger ved nedbetaling av kortsiktig gjeld	0	0
0	1 229 870	Netto endring i kassekreditt	0	0
0	0	Innbetaling av egenkapital	0	0
0	0	Tilbakebetaling av egenkapital	0	0
0	0	Utbetalinger av utbytte	0	0
0	0	Innbetalinger av aksjonærbidrag	0	0
0	0	Innbetaling av konsernbidrag		
0	0	Utbetaling av konsernbidrag		
0	0	Endring av minoritetsinteresser	0	0
2 000 000	1 083 194	Netto kontantstrøm fra finansieringsaktiviteter	1 648 542	-7 020 218
0	0	Effekt av valutakursendring på bankinnskudd, kontanter o.l.	0	0
-359 989	-2 162 748	Netto endring i bankinnskudd, kontanter og lignende	2 834 606	3 578 601
3 796 128	3 436 139	Beholdning av bankinnskudd, kontanter og lignende pr 01.01.	8 328 104	4 749 503
3 436 139	1 273 391	Beholdning av bankinnskudd, kontanter og lignende pr 31.12.	11 162 710	8 328 104



Konsernregnskap Sogndal Idrettslag Fotball

Noter til regnskapet 2021

Note 1 Regnskapsprinsipper

Årsregnskapet er satt opp i samsvar med regnskapsloven av 1998 og god regnskapsskikk i Norge.

Konsolideringsprinsipper

Konsernregnskapet omfatter Sogndal Idrettslag Fotball med datterselskaper hvor Sogndal Idrettslag Fotball har bestemmende innflytelse som følge av juridisk eller faktisk kontroll. Konsernregnskapet er utarbeidet etter ensartede regnskapsprinsipper for like transaksjoner i alle selskaper som inngår i konsernregnskapet. Alle vesentlige transaksjoner og mellomværende mellom selskaper i konsernet er eliminert. Investeringer i selskaper hvor konsernet har betydelig innflytelse (tilknyttede selskaper), behandles etter egenkapitalmetoden i konsernregnskapet. Betydelig innflytelse foreligger normalt når konsernet eier fra 20 til 50 prosent av den stemmeberettigede kapitalen.

Aksjer i datterselskaper er eliminert i konsernregnskapet etter oppkjøpsmetoden. Dette innebærer at det oppkjøpte selskapets eiendeler og gjeld vurderes til virkelig verdi på kjøpstidspunktet, og eventuell merpris ut over dette klassifiseres som goodwill. For deleide datterselskaper er kun majoritetens andel av goodwill inkludert i balansen.

Hovedregel for vurdering og klassifisering av eiendeler og gjeld

Eiendeler bestemt til varig eie eller bruk er klassifisert som anleggsmidler. Andre eiendeler er klassifisert som omløpsmidler. Fordringer som skal tilbakebetales innen et år er klassifisert som omløpsmidler. Ved klassifisering av kortsiktig og langsiktig gjeld er tilsvarende kriterier lagt til grunn.

Omløpsmidler er vurdert til laveste av anskaffelseskost og virkelig verdi.

Anleggsmidler vurderes til anskaffelseskost, men nedskrives til gjenvinnbart beløp dersom dette er lavere enn bokført verdi, og verdifallet forventes ikke å være forbigående. Anleggsmidler med begrenset økonomisk levetid avskrives planmessig.

Annen langsiktig gjeld og kortsiktig gjeld er vurdert til pålydende beløp.

Eiendeler og gjeld i utenlandsk valuta

Pengeposter i utenlandsk valuta er i balansen omregnet til balansedagens kurs. Valutaterminkontrakter er balanseført til virkelig verdi på balansedagen.

Immaterielle eiendeler

Utgifter til egen tilvirkning av immaterielle eiendeler, herunder utgifter til egen forskning og utvikling, balanseføres når det er sannsynlig at de fremtidige økonomiske fordelene knyttet til eiendelene vil tilflyte selskapet og anskaffelseskost kan måles pålitelig.

Immaterielle eiendeler som er kjøpt enkeltvis, er balanseført til anskaffelseskost. Immaterielle eiendeler overtatt ved kjøp av virksomhet, er balanseført til anskaffelseskost når kriteriene for balanseføring er oppfylt.

Immaterielle eiendeler med begrenset økonomisk levetid avskrives planmessig. Immaterielle eiendeler nedskrives til gjenvinnbart beløp dersom de forventede økonomiske fordelene ikke dekker balanseført verdi og eventuelle gjestående tilvirkningsutgifter.

Aktiverte renter

Byggelånsrenter som knytter seg til anlegg under oppføring, er balanseført som en del av kostprisen.

Aksjer og andeler i tilknyttet selskap og datterselskap

Investeringer i datterselskaper vurderes etter kostmetoden. Investeringene blir nedskrevet til virkelig verdi dersom verdifallet ikke er forbigående og det må anses nødvendig etter god regnskapsskikk. Mottatt utbytte og konsernbidrag fra datterselskapene er inntektsført som annen finansinntekt. Tilsvarende gjelder investeringer i tilknyttede selskaper vurderes etter kostmetoden i selskapsregnskapet og egenkapitalmetoden i konsernregnskapet.

Andre aksjer og andeler klassifisert som anleggsmidler

Aksjer og investeringer i ansvarlige selskaper og kommandittselskaper hvor selskapet ikke har betydelig innflytelse, er vurdert etter kostmetoden. Investeringene nedskrives til virkelig verdi ved verdifall som forventes ikke å være forbigående. Mottatt utbytte fra selskapene inntektsføres som annen finansinntekt.



Varer

Varer er vurdert til laveste av anskaffelseskost etter FIFO-metoden og netto salgsverdi. For råvarer og varer i arbeid beregnes netto salgsverdi til salgsverdien av ferdig tilvirkede varer redusert for gjenværende tilvirkningskostnader og salgskostnader. Egenproduserte varer er verdsatt til laveste av full tilvirkningskost og virkelig verdi.

Inntekter

Ved varesalg:

Inntekt regnskapsføres når den er opptjent, altså når både risiko og kontroll i hovedsak er overført til kunden. Dette vil normalt være tilfellet når varen er levert til kunden. Inntektene regnskapsføres med verdien av vederlaget på transaksjonstidspunktet

Ved tjenestesalg:

Inntekt regnskapsføres når den er opptjent, altså når krav på vederlag oppstår. Dette skjer når tjenesten ytes, i takt med at arbeidet utføres. Inntektene regnskapsføres med verdien av vederlaget på transaksjonstidspunktet.

Fordringer

Kundefordringer og andre fordringer er oppført til pålydende etter fradrag for avsetning til forventet tap. Avsetning til tap gjøres på grunnlag av en individuell vurdering av de enkelte fordringene.

Bankinnskudd, kontanter og lignende

Bankinnskudd, kontanter ol. inkluderer kontanter, bankinnskudd og andre betalingsmidler med forfallsdato som er kortere enn tre måneder fra anskaffelse.

Pensjoner

Innskuddsplaner periodiseres etter sammenstillingsprinsippet. Årets innskudd til pensjonsordningen kostnadsføres.

Kostnader

Kostnader regnskapsføres som hovedregel i samme periode som tilhørende inntekt. I de tilfeller det ikke er en klar sammenheng mellom utgifter og inntekter fastsettes fordelingen etter skjønnsmessige kriterier. Øvrige unntak fra sammenstillingsprinsippet er angitt der det er aktuelt.

Skatter

Skattekostnaden sammenstilles med regnskapsmessig resultat før skatt. Skatt knyttet til egenkapitaltransaksjoner er ført mot egenkapitalen. Skattekostnaden består av betalbar skatt (skatt på årets direkte skattepliktige inntekt) og endring i netto utsatt skatt. Utsatt skatt og utsatt skattefordel er presentert netto i balansen.

Offentlige tilskudd

Investeringsstilskudd er ført brutto i balansen og periodiseres over investeringsens økonomiske levetid som driftsinntekt. Driftstilskudd periodiseres samtidig med den inntekten det skal øke eller den kostnaden det skal redusere.

Note 2 Salgsinntekt

Morselskap	2020	2021	Per virksomhetsområde:	2021	Konsern 2020
	6 965 600	37 888 218	Fotballklubb	38 004 849	7 020 783
	181 975	1 017 301	Utleie lokaler	25 675 808	23 798 682
	-	-	Treningssenter	16 313 281	14 290 483
	7 147 575	38 905 519	Sum	79 993 938	45 109 948

Morselskap	2020	2021	Per geografisk marked:	2021	Konsern 2020
	7 147 575	38 905 519	Norge (Sogn)	79 993 938	45 109 948
	7 147 575	38 905 519	Sum	79 993 938	45 109 948



Note 3 Lønnskostnad, antall ansatte, godtgjørelser, lån til ansatte mm

Lønnskostnad

Morselskap			2021	Konsern 2020
2020	2021			
15 858 402	22 744 309	Lønn	32 234 276	23 896 270
1 850 217	2 933 788	Folketrygdavgift	4 274 511	3 468 125
368 872	367 063	Pensjonskostnader	992 320	1 050 757
2 039 815	407 465	Andre ytelser	576 435	125 539
2 059 683	1 530 940	Innleigd arbeidskraft frå selskaper i samme konsern		
22 176 989	27 983 565	Sum	38 077 542	28 540 691
49	53	Antall årsverk sysselsatt i regnskapsåret	76	72

Pensjon

Foretakene er pliktig til å ha tjenstepensjonsordning etter lov om obligatorisk tjenstepensjon, og har pensjonsordning som tilfredsstiller kravene i denne loven.

Ytelser til ledende personer	Lønn	Pensjons- kostnader	Annen godtgjørelse
Daglig leder, Rasmus Mo fram til 1. januar til 31. oktober	744 487	37 224	3 660
Daglig leder, Ole Erik Grinde fra 1. november - 31. desember	152 500	7 625	732
Styret	-	-	-

Revisor

Godtgjørelse til Deloitte AS og samarbeidende selskaper fordeles seg slik:

Morselskap			2021	Konsern 2020
2020	2021			
83 000	83 000	Lovpålagt revisjon	173 000	182 725
52 500	30 000	Andre attestasjonstjenester	95 000	82 000
-	27 850	Andre tjenester utenfor revisjonen	55 250	-

Note 4 Immaterielle eiendeler

Morselskap	Spelarrettar	SUM
Anskaffelseskost 01.01.21	3 071 130	3 071 130
Tilgang	959 101	959 101
Avgang	1 487 092	1 487 092
Anskaffelseskost 31.12.21	2 543 139	2 543 139
Akk. avskrivninger 31.12.21	1 297 840	1 297 840
Netto akk. og rev. nedskrivninger 31.12.21	-	-
Akk. avskr., nedskr. og rev. nedskrivninger 31.12.21	1 297 840	1 297 840
Bokført verdi pr. 31.12.21	1 245 299	1 245 299
Årets avskrivninger	1 335 846	1 335 846
Årets nedskrivninger	-	-
Årets reverserte nedskrivninger	-	-
Økonomisk levetid	Kontraktstid	
Avskrivningsplan	Lineær	



Konsern	FoU	Spiller rettigheter	SUM
Anskaffelseskost 01.01.21	1 840 398	3 071 130	4 911 528
Tilgang	-	959 101	959 101
Avgang	-	1 487 092	1 487 092
Anskaffelseskost 31.12.21	1 840 398	2 543 139	4 383 537
Akk. avskrivninger 31.12.21	1 840 398	1 297 840	3 138 238
Netto akk. og rev. nedskrivninger 31.12.21	-	-	-
Akk. avskr., nedskr. og rev. nedskrivninger 31.12.21	1 840 398	1 297 840	3 138 238
Bokført verdi pr. 31.12.21	-	1 245 299	1 245 299
Årets avskrivninger	-	1 335 846	1 335 846
Årets nedskrivninger	-	-	-
Årets reverserte nedskrivninger	-	-	-
Økonomisk levetid		Kontraktstid	
Avskrivningsplan		Lineær	

Note 5 Varige driftsmidler

Morselskap	Bygn. og annen fast eiendom	Maskiner og anlegg	Driftsløs. inventar, verktoy ol	SUM
Anskaffelseskost 01.01.21	1 911 780	129 023	3 432 150	5 472 953
Tilgang kjøpte driftsmidler	-	-	-	-
Tilgang egentliv. driftsmidler	-	-	-	-
Avgang	-	-	-	-
Anskaffelseskost 31.12.21	1 911 780	129 023	3 432 150	5 472 953
Herav balanseførte lånekostnader egentlivirkede driftsmidler	-	-	-	-
Akk. avskrivninger 31.12.21	1 881 780	92 468	3 202 402	5 176 650
Netto akk. og rev. nedskrivninger 31.12.21	-	-	-	-
Akk. avskr., nedskr. og rev. nedskrivninger 31.12.21	1 881 780	92 468	3 202 402	5 176 650
Bokført verdi pr. 31.12.21	30 000	36 555	229 748	296 303
Årets avskrivninger	10 000	25 805	117 335	153 140
Årets nedskrivninger	-	-	-	-
Årets reverserte nedskrivninger	-	-	-	-
Økonomisk levetid	10-20 år	10 år	3-5 år	
Avskrivningsplan	Lineær	Lineær	Lineær	

Konsern	Bygn. og annen fast eiendom	Maskiner og anlegg	Driftsløse, inventar, verktoy ol	SUM
Anskaffelseskost 01.01.21	286 803 289	10 840 739	18 154 133	315 798 161
Tilgang kjøpte driftsmidler	7 155 075	381 640	18 261	7 554 976
Tilgang egentliv. driftsmidler	-	-	-	-
Avgang	-	-	-	-
Anskaffelseskost 31.12.21	293 958 364	11 222 379	18 172 394	323 353 137
Herav balanseførte lånekostnader egentlivirkede driftsmidler	-	-	-	-
Akk. avskrivninger 31.12.21	64 865 896	10 323 821	14 870 106	90 059 823
Netto akk. og rev. nedskrivninger 31.12.21	969 684	270 342	-	1 240 026
Akk. avskr., nedskr. og rev. nedskrivninger 31.12.21	65 835 580	10 594 163	14 870 106	91 299 849
Bokført verdi pr. 31.12.21	228 122 784	628 216	3 302 288	232 053 288
Årets avskrivninger	4 810 591	275 905	1 109 668	6 196 164
Økonomisk levetid	4-100 år	10-20 år	3-20 år	
Avskrivningsplan	Lineær	Lineær	Lineær	

**Note 6 Datterselskap, tilknyttet selskap m.v.**

Firma	Ansk.- tidspunkt	Konsolidert (ja/nei)	Foretnings- kontor	Stemme-andel	Eier- andel
Sogndal Fotball AS	dd.mm.åå	ja	Sogndal	100 %	100 %
Idrettssenteret AS	dd.mm.åå	ja	Sogndal	100 %	100 %
Firma				Egenkapital i følge siste årsregnskap	Årsresultat i følge siste årsregnskap
Sogndal Fotball AS				44 386 785	5 174 186
Idrettssenteret AS				2 320 281	259 103

Note 7 Varer

Morselskap	2020	2021	2021	Konsern 2020
	559 540	572 384	Handelsvarer	589 531
	559 540	572 384	Sum	589 531
				581 236

Note 8 Fordringer med forfall senere enn ett år

Morselskap	2020	2021	2021	Konsern 2020
	-	-	Andre fordringer	6 541 796
				343 417

Note 9 Egenkapital**Morselskap**

Innskutt egenkapital	Selskaps- kapital
Egenkapital 01.01.21	25 251 610
Årets endring i egenkapital:	
Kapitalutvidelse/ -nedsettelse	-
Kjøp/ salg av egne aksjer	-
Mottatt/avgitt konsernbidrag	-
Egenkapital 31.12.21	25 251 610

Opptjent egenkapital	Annen egenkapital	Sum opptjent egenkapital
Egenkapital 01.01.21	-7 361 193	-7 361 193
Årets endring i egenkapital:		
Kjøp/ salg av egne aksjer	-	-
Årets resultat	-3 246 526	-3 246 526
Mottatt/avgitt konsernbidrag	-	-
Omregningsdifferanser	-	-
Egenkapital 31.12.21	-10 607 719	-10 607 719

Konsern

Egenkapital 01.01.21	35 914 195
Årets endring i egenkapital:	
Kapitalutvidelse/ -nedsettelse	-
Kjøp/ salg av egne aksjer	-
Årets resultat	2 186 763
Omregningsdifferanser	-
Egenkapital 31.12.21	38 100 957
Spesifikasjon av opptjent egenkapital 31.12.21	
Fond for vurderingsforskjeller	-
Annen egenkapital	38 100 957
Sum opptjent egenkapital	38 100 957

**Note 10 Annen langsiktig gjeld**

Morselskap	2020	2021	Gjeld som forfaller mer enn fem år etter regnskapsårets slutt:	2021	Konsern 2020
-	-	-	Gjeld til kredittinstitusjoner	1 881 250	2 400 508
-	-	-	Sum annen langsiktig gjeld	1 881 250	2 400 508

Note 11 Transaksjoner og mellomværende med nærstående parter

Resultatmessige transaksjoner med nærstående parter:

Transaksjon/transaksjonsgruppe	Tilhører resultatlinje	Motpart	Forhold til motparten	2021	2020
Sponsoravtale	Salgsinntekt	Sognahallen AS	Eier av 18,4% aksjene	200 000	200 000
Leie av lokaler	Driftskostnad	Sognahallen AS	Eier av 18,4% aksjene	1 937 896	1 252 576
Sum				2 137 896	1 452 576

Mellomværende med nærstående parter:

Motpart	Forhold til motparten	Kundefordringer 2021	Kundefordringer 2020	Andre fordringer 2021	Andre fordringer 2020
Sognahallen AS	Eier av 18,4% aksjene	1 405 226	-	5 015 418	-
Sum		1 405 226	-	5 015 418	-

Note 12 Skattekostnad

Morselskap er ikke skattepliktig jfr. skattelovens §2-32.

Morselskap	2020	2021	Årets skattekostnad fremkommer slik:	2021	Konsern 2020
-	-	-	Betalbar skatt	-	-
-	-	-	Endring i utsatt skatt	1 539 597	1 664 008
-	-	-	Virkning av endring i skatteregler	-	-
-	-	-	Skattekostnad	1 539 597	1 664 008

Morselskap	2020	2021	Betalbar skatt i balansen	2021	Konsern 2020
-	-	-	Årets betalbare skattekostnad	-	-
-	-	-	Skatt på avgitt konsernbidrag	-	-
-	-	-	For lite/mye avsatt skatt tidligere år	-	-
-	-	-	Betalbar skatt i balansen	-	-

Morselskap	2020	2021	Avstemning fra nominell til faktisk skattesats	2021	2020
-	-	-	Årsresultat før skatt	3 726 360	5 443 310
-	-	-	Forventet inntektsskatt etter nominell skattesats	819 799	1 197 528
-	-	-	Skatteeffekten av følgende poster:		
-	-	-	Permanente forskjeller	5 562	60 184
-	-	-	Endring i midlertige forskjeller	-553 645	-1 117 481
-	-	-	Bruk av underskudd til fremføring	-271 717	-140 231
-	-	-	Skattekostnad	-	-
-	-	-	Effektiv skattesats	-	-



Konsem

Spesifikasjon av skatteeffekten av midlertidige forskjeller og underskudd til framføring:

	2021		2020	
	Fordel	Forpliktelse	Fordel	Forpliktelse
Driftsmidler	63 705	18 898 107	50 617	-18 330 365
Fordringer	9 460	-7 096	7 096	-
Gevinst og tapskonto	33 804	-	42 255	-
Underskudd til framføring	271 387	-17 804 917	19 062 257	-
Sum	378 356	1 086 094	19 162 224	-18 330 365
Ikke balanseført utsatt skattefordel	312 277		312 277	
Netto utsatt fordel/forpl. i balansen	66 080	1 086 094	519 583	-

Utsatt skattefordel er oppført med utgangspunkt i fremtidig inntekt.

Note 13 Pantstillelser og garantier m.v.

Morselskap	2020	2021	Bokført gjeld som er sikret ved pant o.l.:	2021	Konsem	2020
	2 000 000	-	Gjeld til kreditinstitusjoner	206 323 383		204 871 058
	-	-	Øvrig langsiktig gjeld	-		-
	2 000 000	-	Sum	206 323 383		204 871 058

Morselskap	2020	2021	Bokført verdi av eiendeler stilt som sikkerhet for bokført gjeld	2021	Konsem	2020
	-	-	Maskiner o.l.	3 930 504		4 845 419
	-	-	Bygninger	228 122 784		225 764 105
	-	-	Øvrige	1 549 843		24 055 117
	-	-	Totalt	233 603 131		254 664 641

Morselskap	2020	2021	Garantiansvar	2021	Konsem	2020
	-	-	Kausjonsansvar	250 000		-

Långevear har covenantskrav. Dette er knytta til at utlån frå Sogndal Fotball AS til Sogndal Idrettslag Fotball ikkje skal auke utover bokført verdi 31.12.2016. I tillegg skal rentebærande gjeld dividert på EBITDA vera mindre enn 10. Det er også andre ikkje finansielle coventantskrav.

Note 14 Offentlige tilskudd

Konsemet har mottatt offentlige tilskudd i 2021 med kr. 0,- (2020: kr. 778 614,-). Støtten mottatt er knyttet til dekning av faste kostnader under nedstenging under pandemien.

Note 15 Bankinnskudd

Bankinnskudd, kontanter o.l. omfatter bundne skattetrekksmidler med kr. 1 129 260,- for mor og kr. 1 450 223,- for konsem.

Note 16 Fortsatt drift

Resultatet for 2021 er negativt for mor og positivt for konsemet. Soliditeten og likviditeten er framleis god, og det er ikke noe som indikerer at driften ikke kan fortsette. Sogndal Idrettslag Fotball sin drift vil fremdeles være verdifull. Styret vurderer at forutsetning for fortsatt drift er tilstede og legger dette til grunn for regnskapet.arbeidet sitt.



Deloitte.

Deloitte AS
Gravensteinsgata 19
Postboks 206
NO-6852 Sogndal
Norway

Tel: +47 57 67 65 70
www.deloitte.no

Til årsmøtet i Sogndal Idrettslag Fotball

UAVHENGIG REVISORS BERETNING

Konklusjon

Vi har revidert Sogndal Idrettslag Fotballs årsregnskap, som består av:

- selskapsregnskapet, som består av balanse per 31. desember 2021, resultatregnskap og kontantstrømpoppstilling for regnskapsåret avsluttet per denne datoen og noter til årsregnskapet, herunder et sammendrag av viktige regnskapsprinsipper, og
- konsernregnskapet, som består av balanse per 31. desember 2021, resultatregnskap og kontantstrømpoppstilling for regnskapsåret avsluttet per denne datoen og noter til årsregnskapet, herunder et sammendrag av viktige regnskapsprinsipper.

Etter vår mening

- oppfyller årsregnskapet gjeldende lovkrav,
- gir selskapsregnskapet et rettvise bilde av selskapets finansielle stilling per 31. desember 2021 og av dets resultater og kontantstrømmer for regnskapsåret avsluttet per denne datoen i samsvar med regnskapslovens regler og god regnskapsskikk i Norge, og
- gir konsernregnskapet et rettvise bilde av konsernets finansielle stilling per 31. desember 2021 og av dets resultater og kontantstrømmer for regnskapsåret avsluttet per denne datoen i samsvar med regnskapslovens regler og god regnskapsskikk i Norge.

Grunnlag for konklusjonen

Vi har gjennomført revisjonen i samsvar med de internasjonale revisjonsstandardene International Standards on Auditing (ISA-ene). Våre oppgaver og plikter i henhold til disse standardene er beskrevet nedenfor under *Revisors oppgaver og plikter ved revisjonen av årsregnskapet*. Vi er uavhengige av selskapet og konsernet slik det kreves i lov, forskrift og International Code of Ethics for Professional Accountants utstedt av the International Ethics Standards Board for Accountants (IESBA-reglene), og vi har overholdt våre øvrige etiske forpliktelser i samsvar med disse kravene. Innhentet revisjonsbevis er etter vår vurdering tilstrekkelig og hensiktsmessig som grunnlag for vår konklusjon.

Øvrig informasjon

Styret og daglig leder (ledelsen) er ansvarlige for informasjonen i årsberetningen. Øvrig informasjon omfatter informasjon i årsrapporten bortsett fra årsregnskapet og den tilhørende revisjonsberetningen. Vår konklusjon om årsregnskapet ovenfor dekker ikke informasjonen i årsberetningen.

I forbindelse med revisjonen av årsregnskapet er det vår oppgave å lese årsberetningen. Formålet er å vurdere hvorvidt det foreligger vesentlig inkonsistens mellom årsberetningen og årsregnskapet og den kunnskap vi har opparbeidet oss under revisjonen av årsregnskapet, eller hvorvidt informasjon i årsberetningen ellers fremstår som vesentlig feil. Vi har plikt til å rapportere dersom årsberetningen fremstår som vesentlig feil. Vi har ingenting å rapportere i så henseende.

Basert på kunnskapen vi har opparbeidet oss i revisjonen, mener vi at årsberetningen

Deloitte refers to one or more of Deloitte Touche Tohmatsu Limited ("DTTL"), its global network of member firms, and their related entities (collectively, the "Deloitte organization"). DTTL (also referred to as "Deloitte Global") and each of its member firms and related entities are legally separate and independent entities, which cannot obligate or bind each other in respect of third parties. DTTL and each DTTL member firm and related entity is liable only for its own acts and omissions, and not those of each other. DTTL does not provide services to clients. Please see www.deloitte.no to learn more.

© Deloitte AS

Registrert i Foretaksregisteret. Medlemmer av Den norske Revisorforening
Organisasjonsnummer: 980 211 282



Deloitte.

side 2
Uavhengig revisors beretning -
Sogndal Idrettslag Fotball

- er konsistent med årsregnskapet og
- inneholder de opplysninger som skal gis i henhold til gjeldende lovkrav.

Ledelsens ansvar for årsregnskapet

Ledelsen er ansvarlig for å utarbeide årsregnskapet og for at det gir et rettviseende bilde i samsvar med regnskapslovens regler og god regnskapsskikk i Norge. Ledelsen er også ansvarlig for slik intern kontroll som den finner nødvendig for å kunne utarbeide et årsregnskap som ikke inneholder vesentlig feilinformasjon, verken som følge av misligheter eller utilsiktede feil.

Ved utarbeidelsen av årsregnskapet er ledelsen ansvarlig for å ta standpunkt til selskapets og konsernets evne til fortsatt drift og opplyse om forhold av betydning for fortsatt drift. Forutsetningen om fortsatt drift skal legges til grunn for årsregnskapet så lenge det ikke er sannsynlig at virksomheten vil bli avvirket.

Revisors oppgaver og plikter ved revisjonen av årsregnskapet

Vårt mål er å oppnå betryggende sikkerhet for at årsregnskapet som helhet ikke inneholder vesentlig feilinformasjon, verken som følge av misligheter eller utilsiktede feil, og å avgi en revisjonsberetning som inneholder vår konklusjon. Betryggende sikkerhet er en høy grad av sikkerhet, men ingen garanti for at en revisjon utført i samsvar med ISA-ene, alltid vil avdekke vesentlig feilinformasjon som eksisterer. Feilinformasjon kan oppstå som følge av misligheter eller utilsiktede feil. Feilinformasjon blir vurdert som vesentlig dersom den enkeltvis eller samlet med rimelighet kan forventes å påvirke økonomiske beslutninger som brukerne foretar basert på årsregnskapet.

Som del av en revisjon i samsvar med ISA-ene, utøver vi profesjonelt skjønn og utviser profesjonell skepsis gjennom hele revisjonen. I tillegg:

- identifiserer og vurderer vi risikoen for vesentlig feilinformasjon i regnskapet, enten det skyldes misligheter eller utilsiktede feil. Vi utformer og gjennomfører revisjonshandlinger for å håndtere slike risikoer, og innhenter revisjonsbevis som er tilstrekkelig og hensiktsmessig som grunnlag for vår konklusjon. Risikoen for at vesentlig feilinformasjon som følge av misligheter ikke blir avdekket, er høyere enn for feilinformasjon som skyldes utilsiktede feil, siden misligheter kan innebære samarbeid, forfalskning, bevisste utelatelser, uriktige fremstillinger eller overstyring av internkontroll.
- opparbeider vi oss en forståelse av den interne kontroll som er relevant for revisjonen, for å utforme revisjonshandlinger som er hensiktsmessige etter omstendighetene, men ikke for å gi uttrykk for en mening om effektiviteten av selskapets og konsernets interne kontroll.
- evaluerer vi om de anvendte regnskapsprinsippene er hensiktsmessige og om regnskapsestimatene og tilhørende noteopplysninger utarbeidet av ledelsen er rimelige.
- konkluderer vi på hensiktsmessigheten av ledelsens bruk av fortsatt drift-forutsetningen ved avleggelsen av årsregnskapet, basert på innhentede revisjonsbevis, og hvorvidt det foreligger vesentlig usikkerhet knyttet til hendelser eller forhold som kan skape tvil av betydning om selskapets og konsernets evne til fortsatt drift. Dersom vi konkluderer med at det eksisterer vesentlig usikkerhet, kreves det at vi i revisjonsberetningen henleder oppmerksomheten på tilleggsopplysningene i årsregnskapet, eller, dersom slike tilleggsopplysninger ikke er tilstrekkelige, at vi modifierer vår konklusjon. Våre konklusjoner er basert på revisjonsbevis innhentet inntil datoen for revisjonsberetningen. Etterfølgende hendelser eller forhold kan imidlertid medføre at selskapet og konsernet ikke fortsetter driften.
- evaluerer vi den samlede presentasjonen, strukturen og innholdet i årsregnskapet, inkludert tilleggsopplysningene, og hvorvidt årsregnskapet gir uttrykk for de underliggende transaksjonene og hendelsene på en måte som gir et rettviseende bilde.
- innhenter vi tilstrekkelig og hensiktsmessig revisjonsbevis vedrørende den finansielle informasjonen til enhetene eller forretningsområdene i konsernet for å kunne gi uttrykk for en mening om det konsoliderte regnskapet. Vi er ansvarlige for å lede, følge opp og gjennomføre konsernrevisjonen. Vi alene er ansvarlige for vår revisjonskonklusjon.

Vi kommuniserer med styret blant annet om det planlagte omfanget av revisjonen og til hvilken tid revisjonsarbeidet skal utføres. Vi utveksler også informasjon om forhold av betydning som vi har avdekket i løpet av revisjonen, herunder om eventuelle svakheter av betydning i den interne kontrollen.



Deloitte.

side 3
Uavhengig revisors beretning -
Sogndal Idrettslag Fotball

Sogndal, 8. mars 2022
Deloitte AS


Anne Britt Hjelme
statsautorisert revisor



**ÅRSMELDING 2021
– SOGDAL IL FOTBALL**



Torsdag 3. mars 2022.

Sogndal Fotball
Postboks 164
6851 Sogndal
www.sogndalfotball.no



**Visjon:
Utviklingsarena for toppfotball**

Kjerneverdier:
***Ambisiøse *Utviklande *Inkluderande *Ærleige**



Driftsskildring

Sogndal Idrettslag Fotball er eit selskap der drifta omfattar drift av eit herrelag i toppfotballen i Noreg, ein utviklingsavdeling for unge talent og ei breiddeavdeling med lag for jenter og gutar. Selskapet er lokalisert i Sogndal kommune.

Organisasjon

Styret i Sogndal Fotball har i 2021 vore samansett slik:

- Jan Rune Årøy, leiar
- Margrete Svidal, nestleiar
- Trude Ramstad, styremedlem
- Einar Ylvisåker, styremedlem
- Ingvar Stadheim, styremedlem
- Andrea Solbakken, representant frå breiddestyret

Sogndal IL Fotball hadde ved årsskifte 8 administrative stillingar og 13 stillingar i sportsleg avdeling inkludert A-lag og utviklingsavdeling. I tillegg kjem spelartropp. Det vart i 2021 oppretta ei ny stilling som breiddekoordinator i klubben som tek seg av alt i breidden. Erling Ola Fykse kom inn i den jobben. Ole Erik Grinde er for tida konstituert dagleg leiar. Eirik Bakke har vore hovudtreinar.

Det har vore gjennomført 8 protokollerte styremøter, og behandla 39 saker. I tillegg til dei 8 styremøta er det halde fleire drøftings- og orienteringsmøter. Styret har og hatt fleire uprotokollerte samlingar i samband med tilsetjing av ny Dagleg leiar. Styret er elles ofte samla rundt ulike event.

Arbeidsmiljøet i verksemda er godt. Det har vore lite langtidssjukemelde i klubben. Verksemda ureinar ikkje det ytre miljø meir enn tilsvarande verksemdar. Styret har sett ekstra lys på å drive på ein berekraftig måte.

Styret og leiinga ynskjer å fremje likestilling i klubben, og er klar over dei samfunnsmessige forventningane det er knytt til dette arbeidet. Personalpolitikken og aktiviteten skal vere kjønnsnøytral, og klubben har difor bidrege til å løfte aktiviteten på kvinnesida. Styret har 3 kvinner og 3 menn.

Det er teikna forsikring for medlemmer av styret og dagleg leiar for deira moglege ansvar overfor foretaket og tredjepersonar.

Coronaåret

Til liks med 2020 har har også Sogndal Fotball i 2021 vore sterkt prega av coronasituasjonen Sjølv om A-laget starta oppkøyinga 15. januar vart ikkje serien sparka i gang før 15. mai.

Hovudsamarbeidspartnarar

Klubben nyt godt av langsiktige og stabile samarbeidspartnarar, og våre to generalsponsorar Sparebanken Vest og Lerum har bidrege gjennom mange år. Begge desse avtalane vart fornya og forlenga i 2021 noko me er særst glade for. Begge desse samarbeidspartane er uvurderlege i klubben sin ambisjon om å komme tilbake til eliteserien.

Sportsleg resultat a-laget:

Inngangen til 2021 var spennande på mange vis. Det kom inn fleire spennande navn i troppen, samstundes som fleire med litt rutine gjekk ut og vidare til andre klubbar. Med coronautsetting av seriestarten i tillegg var det knytt stor spenning til seriestarten som ikkje vart blåst igang før 15. mai med ein publikumsbegrensing på 600. Dette talet vart auka til 2 000 frå 25 juni. Frå 2 oktober vart det opna for normal kapasitet.

Sesongstarten vart ikkje akkurat slik me hadde håpa. Første seriekamp var heime mot Ull/Kisa, og kampen enda 1-1. Dette vart fulgt opp med 2-1 tap borte mot Stjørdals-Blink, og eit 2-1 tap heime mot Fredrikstad i runde 3. Etter halvspelt serie hadde me 30 poeng, og låg på 2 plass. Etter siste runde



enda me på 42p og 40-35 i måskilnad. Dette resulterte i kvalikplass mot KFUM Oslo borte. Ein kamp som enda 2-1 til dei, og dermed var sesongen over.

I NM kom me til runde 3 der det vart tap 2-0 heime mot Åsane.
Akor Jerome Adams vart Sogndal sin mestscorande i Obos-ligaen med 10 mål.

Årsmelding Sogndal 2

Sogndal 2 spilte i 2021 i 3. div avd. 4 Norsk Tipping-ligaen. Grunna coronasituasjon vart heile vårsesongen avlyst. Serien ble halvert og laga møtte kvarandre kun ein gang. I ein sesong som ble komprimert, ble SIL 2 utfordret med at mange av våre 2006 og 2005 måtte «bære» laget. Ned fra a-laget fikk vi hovedsaklig Noah Solskjær, Peter G Michael, Henri Järvelaid og Tobias Bjørnebye, se bort i fra Sandviken(b) og Bjarg(h) der flere a-spillere bidro.

De to nevnte kampene er der de to poenga ble «vunnet». Gode prestasjoner mot Stord(b) av Andreas Kalstad(2006) og Sander Kilen(2005). Kampen mot Brann2(b) ble en real utfordring der Brann benytter flere eliteseriespillere og vi får gode prestasjoner fra Jørgen Johnsen og Marius Årøy(2005). Det ble overvektig av kamper der uerfarne 16-åringar måtte stå i det.

Debutanter i 3.div:

Andreas Kalstad 2006
Mathias Øren 2006
Viljar Stavø 2006
Noah Heggstad 2006
Daniel Sætren 2006
Sondre Midtgjell 2005
Marius Årøy 2005
Sander Kilen 2005
Lidvin Hestetun 2005
Ingvar Kolbjørnsen 2005

Kristian Stenhaug 2005
Andreas Duesund 2005
Erik Flataker 2004
Sondre Andersen 2004
Stian Heggelund 2004
Marius Ylvisåker 2004
Mikal Dahlen 2002

Sesongen vart gjennomført med at vi ikke oppnådde hovudmåla.
Målet må være å rykke opp til 3.div og ha det som utviklingssamtale så fort som mulig.

Årsmelding G19

Hovudmålet var å få mange referansekampar på Nasjonalt nivå(NM). Tap i runde 1 borte mot Fyllingsdalen viser litt hvor ungt lang vi hadde etter sommeren, men forhåpentligvis så tar våre 2006 og 2005 med seg erfaringene og utvikler seg til å bli toppspillere i klubb.

Trenarar: Patrik Karoliussen - Nils Tore Krosshaug – Lars Grønningsæter
Støtteapparat: Morten Rørstadbotten og Pål Sletten.

Samarbeidet mellom trenarar og støtteapparatet har fungert framifrå og har vore ein viktig del i å skape gode vilkår for spelarutvikling.
Sogndal 2 14. plass 3 div avd. 4

G19 Runde 1 - tap mot Fyllingsdalen(b).

Årsmelding G16 Nasjonal

- Dette er eit tilbud til utvalde spelarar i Sogn og Fjordane.
- For at alle skal få gode referansar på det aktuelle nivået.
- Spelarane spelar og trenar i eigen klubb. Dette er eit tilleggstilbud.

- ✓ Styrt av Sogndal Fotball.
- ✓ Trenarteam frå Sogndal Fotball.



- ✓ Deltar i G-16 nasjonal serie i ordrinær sesong.
- ✓ Vekefast trening i Sogndal, tysdag.
- ✓ Spelarar frå fotballkretsen hospiterer inn til Sogndal for å spele kampar.
- ✓ Einkelte spelarar er underlagt «Mentor programmet».
- ✓ Jobbar etter klubben sin "raude tråd"

Etter litt fram og tilbake med covidrestriksjonar kom seriekampane endeleg igang. Starten på sesongen var meget god læring, der gutane fekk oppturar og nedturar i form av resultat. Hovudfokuset var og skal vere læring og utvikling, kva er neste? Me lærte og utvikla oss godt gjennom sesongen. Spelte god og underhaldane fotball. Resultatet av det var at dette vart så bra at laget fekk reise til Göteborg i desember som eit av tre norske lag for å representere Norge i Skandinavisk meisterskap. Her fekk me igjen nye og høgare referansar å strekke oss etter. Me kan alle sjå tilbake på eit meget lærerikt år som definitivt gir ekstra inspirasjon for framtida.

Trenarar/Støtteapparat: Tommy Øren - Terje Skjeldestad - Knut Ripe – Erling Ola Fykse - Geir Inge Heggstad
Samarbeidet i trenarlaget/Støtteapparatet har fungert framifrå og har vore ein viktig del i å skape gode vilkår for spelarutvikling og trenarutvikling.

Plass	Lag	Kamper	Poeng
1	Brann G16	10	28
2	Viking G16	10	25
3	Molde G16	10	23
4	Sogndal G16	10	20
5	Haugesund G16	10	20
6	KBK G16	10	18
7	Vålerenga G16	9	17
8	Sandefjord Fotball G16	10	16
9	Aalesund G16	10	15
10	Bodø/Glimt G16	10	15
11	Strømsgodset G16	10	15
12	Stabæk G16	9	14
13	Odd G16	10	12
14	Rosenborg G16	10	12
15	Lillestrøm G16	10	12
16	Start G16	10	11
17	Åsane G16	10	9
18	Sarpsborg 08 G16	10	9
19	Kongsvinger G16	10	8
20	Fredrikstad G16	10	7
21	Tromsø G16	10	7
22	Mjøndalen G16	10	0

Forsknings- og utviklingsaktiviteter

Sogndal Idrettslag Fotball har hatt forsknings- og utviklingsaktivitetane der samlokalisert samarbeidspart, fakultet for idrett – Høgskulen på Vestlandet, har hatt det faglege ansvaret for gjennomføring. Arbeidet er knytt til systematisering og utvikling av toppfotballen.

Økonomi

Rekneskapen for 2021 syner eit underskot på kr 3.246.526,- mot eit budsjett på – kr 0,-. Underskotet er overført til udekkta tap.

Underskotet i 2021 skuldast i hovudsak bortfall av markedsinntekter og kamp- og arrangementsinntekter som fall bort grunna corona og som me ikkje har fått dekkja gjennom krisepakane. Noko av underskotet skuldast også auka driftskostnader og husleige i ny hall,



samt auka energikostnader. I tillegg gjorde skadar og spelarsal ein vesentleg auke i lønnskostnader på innleige av spelarar.

Konsernet har eit resultat 2 186 763,- for 2021.

Eigenkapitalen i verksemda er på kr 14.643.891,- ved utgangen av 2021. Konsolidert eigenkapital er kr. 38 100 957,-.

Styret kjenner ikkje til at det finst forhold som er viktige for å avgjere stillinga og resultatet i selskapet, som ikkje går fram av rekneskapen og balansen med notar. Slik styret ser det, har det heller ikkje etter at rekneskapsåret vart avslutta, kome fram forhold som verkar inn på vurderinga av rekneskapen.

Styret stadfestar at føresetnaden om at drifta skal halde fram er til stade og at dette er lagt til grunn ved utarbeiding av årsrekneskapen.

Å drifte ei verksemd der inntektene er avhengig av sportslege resultat, både når det gjeld media- og marknadsavtalar, er utfordrande. Overordna strategisk mål for den økonomiske drifta er å gå i balanse, medan dataverksemdene skal levere på kriteria som styret fastset. Dette byggjer på lånevilkår frå samarbeidande finansinstitusjonar. Kriteria inneheld krav til låne mellom verksemdene i konsernet, gjeldsgrad og soliditet.

Likviditeten i verksemda er ikkje betre enn den må vere, medan den samla likviditeten i konsernet er den tilfredsstillande.

Verv i NFF

Håvard Flo	Disiplinærutvalet
Margrethe Svidal	Konkurranseutvalet
Arild Hopen	Lisensnemda

I tillegg har vi fleire tilsette knytt til landslaga som t.d. Terje Skjeldestad i U21.

Breiddefotballen

Når det gjeld breiddefotballen, viser styret til eige årsrapportar breiddestyret (vedlagt).

Lerum Cup

Vart avlyst i 2021 grunna corona.

Samfunnsutvikling

Fosshaugane Campus utviklar seg stadig, og gjennom 2021 har det vore eit fullt driftsår i Innovasjonsbygget. Det vart i januar opna ein ny idrettshall i tilknytning til storhallen der Sognahallen AS er byggherre.

Styret i Sogndal Fotball vil rette ei takk til frivillige, tilsette, samarbeidspartnarar og alle andre som har bidrege i løpet av sesongen. Dette er eit viktig fundament for klubbdrifta.

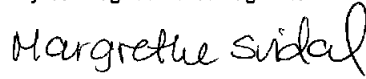


03.03.2022


Styret i Sogndal Idrettslag Fotball



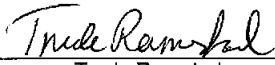
Jan Rune Arøy
styreleiar



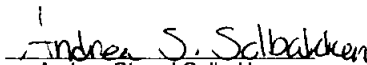
Margrethe Svidal
nestleiar




Ingvar Stadheim
styremedlem



Trude Ramstad
styremedlem



Andrea Strand Solbakken
styremedlem



Ole Erik Grinde
dagleg leiar



Einar Ylvisåker
styremedlem