



ÅRSREGNSKAPET FOR REGNSKAPSÅRET 2023 - GENERELL INFORMASJON

Enheten

Organisasjonsnummer: 919 285 990
Organisasjonsform: Aksjeselskap
Foretaksnavn: JONAS STRAND GRAVLI AS
Forretningsadresse: Skoglundveien 106
1553 SON

Regnskapsår

Årsregnskapets periode: 01.01.2023 - 31.12.2023

Konsern

Morselskap i konsern: Nei

Regnskapsregler

Regler for små foretak benyttet: Ja
Benyttet ved utarbeidelsen av årsregnskapet til selskapet: Regnskapslovens alminnelige regler

Årsregnskapet fastsatt av kompetent organ

Bekreftet av representant for selskapet: Jonas Strand Gravli
Dato for fastsettelse av årsregnskapet: 05.06.2024

Grunnlag for avgivelse

År 2023: Årsregnskapet er elektronisk innlevert
År 2022: Tall er hentet fra elektronisk innlevert årsregnskap fra 2023

Det er ikke krav til at årsregnskapet m.v. som sendes til Regnskapsregisteret er undertegnet. Kontrollen på at dette er utført ligger hos revisor/enhetens øverste organ. Sikkerheten ivaretas ved at innsender har rolle/rettighet for innsending av årsregnskapet via Altinn, og ved at det bekreftes at årsregnskapet er fastsatt av kompetent organ.

Brønnøysundregistrene, 27.05.2025



Resultatregnskap

Beløp i: NOK	Note	2023	2022
RESULTATREGNSKAP			
Inntekter			
Salgsinntekt		1 341 329	859 487
Sum inntekter		1 341 329	859 487
Kostnader			
Lønnskostnad	1	1 451 179	734 764
Avskrivning av driftsmidler og immaterielle eiendeler		48 926	53 931
Annen driftskostnad		180 088	92 860
Sum kostnader		1 680 194	881 556
Driftsresultat		-338 865	-22 068
Finansinntekter og finanskostnader			
Annen renteinntekt		375	25
Annen finansinntekt		12 119	1 271
Sum finansinntekter		12 494	1 296
Annen finanskostnad		1 054	
Sum finanskostnader		1 054	
Netto finans		11 440	1 296
Ordinært resultat før skattekostnad		-327 425	-20 772
Skattekostnad på resultat	2	4 005	-4 570
Ordinært resultat etter skattekostnad		-331 430	-16 202
Årsresultat		-331 430	-16 202
Årsresultat etter minoritetsinteresser		-331 430	-16 202
Totalresultat		-331 430	-16 202
Overføringer og disponeringer			
Ordinært utbytte			100 000
Avsatt til annen egenkapital		-331 430	-116 202



Resultatregnskap

Beløp i: NOK	Note	2023	2022
Sum overføringer og disponeringer		-331 430	-16 202



Balanse

Beløp i: NOK	Note	2023	2022
BALANSE - EIENDELER			
Anleggsmidler			
Immaterielle eiendeler			
Utsatt skattefordel	2		4 005
Sum immaterielle eiendeler			4 005
Varige driftsmidler			
Tomter, bygninger o.a. fast eiendom		55 671	
Driftsløsøre, inventar o.a. utstyr		45 175	91 205
Sum varige driftsmidler		100 845	91 205
Sum anleggsmidler		100 845	95 210
Omløpsmidler			
Varer			
Fordringer			
Kundefordringer		59 661	51 586
Andre kortsiktige fordringer		2 286	8 200
Sum fordringer		61 947	59 786
Bankinnskudd, kontanter og lignende			
Bankinnskudd, kontanter o.l.		190 383	434 841
Sum bankinnskudd, kontanter og lignende		190 383	434 841
Sum omløpsmidler		252 330	494 627
SUM EIENDELER		353 175	589 838
BALANSE - EGENKAPITAL OG GJELD			
Egenkapital			
Innskutt egenkapital			
Aksjekapital		30 000	30 000
Sum innskutt egenkapital		30 000	30 000



Balanse

Beløp i: NOK	Note	2023	2022
Opptjent egenkapital			
Annen egenkapital	3	65 586	397 016
Sum opptjent egenkapital		65 586	397 016
Sum egenkapital		95 586	427 016
Gjeld			
Langsiktig gjeld			
Utsatt skatt	2		
Annen langsiktig gjeld			
Sum langsiktig gjeld		0	0
Kortsiktig gjeld			
Leverandørgjeld		5 297	14 160
Betalbar skatt	2		
Skyldig offentlige avgifter		132 293	87 181
Annen kortsiktig gjeld		119 999	61 480
Sum kortsiktig gjeld		257 589	162 822
Sum gjeld		257 589	162 822
SUM EGENKAPITAL OG GJELD		353 175	589 838



Brønnøysundregistrene

ÅRSREGNSKAP FOR REGNSKAPSÅRET 2023 - GENERELL INFORMASJON

Journalnummer: 2024 491436

Enheten

Organisasjonsnummer: 919 285 990
Organisasjonsform: Aksjeselskap
Foretaksnavn: JONAS STRAND GRAVLI AS
Forretningsadresse: Skoglundveien 106
1553 SON

Regnskapsår

Årsregnskapets periode: 01.01.2023 - 31.12.2023

Konsern

Morselskap i konsern: Nei

Regnskapsregler

Regler for små foretak benyttet: Ja
Benyttet ved utarbeidelsen av
årsregnskapet til selskapet: Regnskapslovens alminnelige regler

Årsregnskapet fastsatt av kompetent organ

Bekreftet av representant for selskapet: Jonas Strand Gravli
Dato for fastsettelse av årsregnskapet: 05.06.2024

Revisjon

Selskapet har besluttet at årsregnskapet
ikke skal revideres: Ja
Årsregnskapet er utarbeidet av ekstern
autorisert regnskapsfører: Ja
Ekstern autorisert regnskapsfører har i
løpet av regnskapsåret bistått ved den
løpende regnskapsføringen eller utført
andre tjenester for selskapet enn å
utarbeide årsregnskapet: Ja

Grunnlag for avgivelse

År 2023: Årsregnskap er elektronisk innlevert.
År 2022: Tall er hentet fra elektronisk innlevert årsregnskap fra 2023.

Det er ikke krav til at årsregnskapet m.v. som sendes til Regnskapsregisteret er undertegnet. Kontrollen på at dette er utført ligger hos revisor/enhetens øverste organ. Sikkerheten ivaretas ved at innsender har rolle/rettighet for innsending av årsregnskapet via Altinn, og ved at det bekreftes at årsregnskapet er fastsatt av kompetent organ.

Brønnøysundregistrene, 06.06.2024

Brønnøysundregistrene
Postadresse: Postboks 900, 8910 Brønnøysund
Telefon: 75 00 75 00
E-post: firmapost@brreg.no Internett: www.brreg.no
Organisasjonsnummer: 974 760 673



Organisasjonsnr: 919 285 990
JONAS STRAND GRAVLI AS

RESULTATREGNSKAP

Beløp i: NOK	Note	2023	2022
RESULTATREGNSKAP			
Inntekter			
Salgsinntekt		1 341 329	859 487
Sum inntekter		1 341 329	859 487
Kostnader			
Lønnskostnad	1	1 451 179	734 764
Avskrivning av driftsmidler og immaterielle eiendeler		48 926	53 931
Annen driftskostnad		180 088	92 860
Sum kostnader		1 680 194	881 556
Driftsresultat		-338 865	-22 068
Finansinntekter og finanskostnader			
Annen renteinntekt		375	25
Annen finansinntekt		12 119	1 271
Sum finansinntekter		12 494	1 296
Annen finanskostnad		1 054	
Sum finanskostnader		1 054	
Netto finans		11 440	1 296
Ordinært resultat før skattekostnad			
Skattekostnad på resultat	2	-327 425	-20 772
Ordinært resultat etter skattekostnad		4 005	-4 570
Årsresultat		-331 430	-16 202
Årsresultat etter minoritetsinteresser		-331 430	-16 202
Totalresultat		-331 430	-16 202
Overføringer og disponeringer			
Ordinært utbytte			100 000
Avsatt til annen egenkapital		-331 430	-116 202
Sum overføringer og disponeringer		-331 430	-16 202



Organisasjonsnr: 919 285 990
JONAS STRAND GRAVLI AS

BALANSE

Beløp i: NOK	Note	2023	2022
--------------	------	------	------

BALANSE - EIENDELER

Anleggsmidler

Immaterielle eiendeler

Utsatt skattefordel	2		4 005
Sum immaterielle eiendeler			4 005

Varige driftsmidler

Tomter, bygninger o.a.

fast eiendom

55 671

Driftsløsøre, inventar o.

a. utstyr

45 175

91 205

Sum varige driftsmidler

100 845

91 205

Sum anleggsmidler

100 845

95 210

Omløpsmidler

Varer

Fordringer

Kundefordringer

59 661

51 586

Andre kortsiktige

fordringer

2 286

8 200

Sum fordringer

61 947

59 786

Bankinnskudd, kontanter

og lignende

Bankinnskudd, kontanter o.

l.

190 383

434 841

Sum bankinnskudd,

kontanter og lignende

190 383

434 841

Sum omløpsmidler

252 330

494 627

SUM EIENDELER

353 175

589 838

BALANSE - EGENKAPITAL OG GJELD

Egenkapital

Innskutt egenkapital

Aksjekapital

30 000

30 000

Sum innskutt egenkapital

30 000

30 000

Opptjent egenkapital

Annen egenkapital

3

65 586

397 016

Sum opptjent egenkapital

65 586

397 016

Sum egenkapital

95 586

427 016



Gjeld		
Langsiktig gjeld		
Utsatt skatt	2	
Annen langsiktig gjeld		
Sum langsiktig gjeld	0	0
Kortsiktig gjeld		
Leverandørgjeld	5 297	14 160
Betalbar skatt	2	
Skyldig offentlige avgifter	132 293	87 181
Annen kortsiktig gjeld	119 999	61 480
Sum kortsiktig gjeld	257 589	162 822
Sum gjeld	257 589	162 822
SUM EGENKAPITAL OG GJELD	353 175	589 838



Organisasjonsnr: 919 285 990
JONAS STRAND GRAVLI AS

NOTEOPPLYSNINGER - SELSKAP - alle poster oppgitt i hele tall

Note

1

Antall årsverk i regnskapsåret

1.00

Sum Beløp

Balanseført verdi 31.12. Varige driftsmidler Immaterielle eiend.

Konsernregnskap

Morselskapet sitt navn

Forretningskontor for morselskapet

Begrunnelse for at datterselskap er utelatt fra konsolideringen

Samlet beløp - tilknyttet selskap Årets Fjorårets

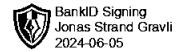
Samlet beløp - foretak i samme konsern Årets Fjorårets

Samlet beløp - foretak i samme konsern Årets Fjorårets

Samlet beløp - felles kontrollert virksomhet Årets Fjorårets

Pantstillelse Beløp

Beholdning av egne aksjer Antall Pålydende Andel av aksjek.




Årsregnskap 2023

Jonas Strand Gravli AS

Resultatregnskap
Balanse
Noter til regnskapet

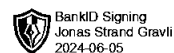
Org.nr.: 919 285 990



RESULTATREGNSKAP

JONAS STRAND GRAVLI AS

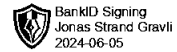
DRIFTSINNEKTER OG DRIFTSKOSTNADER	Note	2023	2022
Salgsinntekt		1 341 329	859 487
Sum driftsinntekter		1 341 329	859 487
Lønnskostnad	1	1 451 179	734 764
Avskrivning av driftsmidler og immaterielle eiendeler		48 926	53 931
Annen driftskostnad		180 088	92 860
Sum driftskostnader		1 680 194	881 556
Driftsresultat		-338 865	-22 068
FINANSINNEKTER OG FINANSKOSTNADER			
Annen renteinntekt		375	25
Annen finansinntekt		12 119	1 271
Annen finanskostnad		1 054	0
Resultat av finansposter		11 440	1 296
Resultat før skattekostnad		-327 425	-20 772
Skattekostnad på resultat	2	4 005	-4 570
Resultat		-331 430	-16 202
EKSTRAORDINÆRE INNTEKTER OG KOSTNADER			
Årsresultat		-331 430	-16 202
OVERFØRINGER			
Ekstraordinært utbytte		0	100 000
Avsatt til annen egenkapital		-331 430	-116 202
Sum overføringer		-331 430	-16 202



BALANSE

JONAS STRAND GRAVLI AS

EIENDELER	Note	2023	2022
ANLEGGSMIDLER			
IMMATERIELLE EIENDELER			
Utsatt skattefordel	2	0	4 005
Sum immaterielle eiendeler		0	4 005
VARIGE DRIFTSMIDLER			
Tomter, bygninger o.a. fast eiendom		55 671	0
Driftsløsøre, inventar o.a. utstyr		45 175	91 205
Sum varige driftsmidler		100 845	91 205
Sum anleggsmidler		100 845	95 210
OMLØPSMIDLER			
FORDRINGER			
Kundefordringer		59 661	51 586
Andre kortsiktige fordringer		2 286	8 200
Sum fordringer		61 947	59 786
Bankinnskudd, kontanter o.l.		190 383	434 841
Sum omløpsmidler		252 330	494 627
Sum eiendeler		353 175	589 838



BALANSE

JONAS STRAND GRAVLI AS

EGENKAPITAL OG GJELD	Note	2023	2022
EGENKAPITAL			
INNSKUTT EGENKAPITAL			
Aksjekapital		30 000	30 000
Sum innskutt egenkapital		30 000	30 000
OPPTJENT EGENKAPITAL			
Annen egenkapital	3	65 586	397 016
Sum opptjent egenkapital		65 586	397 016
Sum egenkapital		95 586	427 016
GJELD			
KORTSIKTIG GJELD			
Leverandørgjeld		5 297	14 160
Skyldig offentlige avgifter		132 293	87 181
Annen kortsiktig gjeld		119 999	61 480
Sum kortsiktig gjeld		257 589	162 822
Sum gjeld		257 589	162 822
Sum egenkapital og gjeld		353 175	589 838

Son, 05.06.2024
Styret i Jonas Strand Gravli AS

Jonas Strand Gravli
styreleder/daglig leder



Regnskapsprinsipper

Årsregnskapet er satt opp i samsvar med regnskapsloven og NRS 8 - God regnskapsskikk for små foretak.

DRIFTSINNTEKTER

Tjenester inntektsføres etter hvert som de leveres.

SKATT

Skattekostnaden i resultatregnskapet omfatter både periodens betalbare skatt og endring i utsatt skatt. Utsatt skatt er beregnet med 22 % på grunnlag av de midlertidige forskjeller som eksisterer mellom regnskapsmessige og skattemessige verdier, samt ligningsmessig underskudd til fremføring ved utgangen av regnskapsåret. Skatteøkende og skattereduserende midlertidige forskjeller som reverserer eller kan reverseres i samme periode er utlignet og nettoført.

KLASSIFISERING OG VURDERING AV ANLEGGSMIDLER

Anleggsmidler omfatter eiendeler bestemt til varig eie og bruk. Anleggsmidler er vurdert til anskaffelseskost. Varige driftsmidler balanseføres og avskrives over driftsmidlets økonomiske levetid. Avskrivningsperioden for fast eiendom anskaffet etter 2009 er dekomponert i en del som gjelder råbygget og en del som gjelder faste tekniske installasjoner. Varige driftsmidler nedskrives til gjenvinnbart beløp ved verdifall som forventes ikke å være forbigående. Gjenvinnbart beløp er det høyeste av netto salgsverdi og verdi i bruk. Verdi i bruk er nåverdi av fremtidige kontantstrømmer knyttet til eiendelen. Nedskrivningen reverseres når grunnlaget for nedskrivningen ikke lenger er til stede.

KLASSIFISERING OG VURDERING AV OMLØPSMIDLER

Omløpsmidler og kortsiktig gjeld omfatter normalt poster som forfaller til betaling innen ett år etter balansedagen, samt poster som knytter seg til varekretsløpet. Omløpsmidler vurderes til laveste verdi av anskaffelseskost og virkelig verdi.

FORDRINGER

Kundefordringer og andre fordringer oppføres til pålydende etter fradrag for avsetning til forventet tap. Avsetning til tap gjøres på grunnlag av en individuell vurdering av de enkelte fordringene.

Note 1 Lønnskostnader og antall årsverk

LØNSKOSTNADER

	2023	2022
Lønninger	1 119 994	573 817
Arbeidsgiveravgift	177 195	85 011
Pensjonskostnader	29 552	21 866
Andre ytelser	124 438	54 070
Sum	1 451 179	734 764

Selskapet har i 2023 sysselsatt 1 årsverk.



Note 2 Skatt

Årets skattekostnad	2023	2022
Resultatført skatt på ordinært resultat:		
Betalbar skatt	0	0
Endring i utsatt skattefordel	4 005	-4 570
Skattekostnad ordinært resultat	4 005	-4 570
Skattepliktig inntekt:		
Resultat før skatt	-327 425	-20 772
Permanente forskjeller	-221	-2
Endring i midlertidige forskjeller	20 472	-3 441
Skattepliktig inntekt	-307 174	-24 215
Betalbar skatt i balansen:		
Betalbar skatt på årets resultat	0	0
Sum betalbar skatt i balansen	0	0

Skatteeffekten av midlertidige forskjeller og underskudd til fremføring som har gitt opphav til utsatt skatt og utsatte skattefordeler, spesifisert på typer av midlertidige forskjeller

	2023	2022	Endring
Varige driftsmidler	-14 463	6 009	20 472
Sum	-14 463	6 009	20 472
Akkumulert fremførbart underskudd	-331 389	-24 215	307 174
Inngår ikke i beregningen av utsatt skatt	345 852	0	-345 852
Grunnlag for utsatt skattefordel	0	-18 206	-18 206
Utsatt skattefordel (22 %)	0	-4 005	-4 005

I henhold til God regnskapsskikk for små foretak balanseføres ikke utsatt skattefordel.

Note 3 Fortsatt drift

Resultatet for 2023 viser et underskudd på kr. -331 430, mot kr. -16 202 i 2022. Soliditeten og likviditeten er fortsatt god og det er ikke noe som indikerer at driften ikke kan fortsette. Jonas Strand Gravli ASs produksjon som utøvende kunstner vil fortsatt være verdifull. Inntektsregimet for driften gir ikke rom for store overskudd. Selv om inntektsrammen for 2023 økte fra 2022 til 2023, er det fortsatt knyttet betydelig usikkerhet til hvordan inntektsregimet vil utvikle seg fremover. Omsetningen forventer vi vil gi positive, men relativt lite bidrag til resultatet i årene som kommer. Styret vurderer at forutsetningene for fortsatt drift er til stede og legger det til grunn for sin virksomhet.