



ÅRSREGNSKAPET FOR REGNSKAPSÅRET 2020 - GENERELL INFORMASJON

Enheten

Organisasjonsnummer: 989 251 627
Organisasjonsform: Aksjeselskap
Foretaksnavn: ROVDE INVEST AS
Forretningsadresse: 6141 ROVDE

Regnskapsår

Årsregnskapets periode: 01.01.2020 - 31.12.2020

Konsern

Morselskap i konsern: Nei

Regnskapsregler

Regler for små foretak benyttet: Ja
Benyttet ved utarbeidelsen av årsregnskapet til selskapet: Regnskapslovens alminnelige regler

Årsregnskapet fastsatt av kompetent organ

Bekreftet av representant for selskapet: Formuesforvaltning Forr.førsel v/ Eldbjørg N Rogne

Dato for fastsettelse av årsregnskapet: 02.07.2021

Grunnlag for avgivelse

År 2020: Årsregnskapet er elektronisk innlevert
År 2019: Tall er hentet fra elektronisk innlevert årsregnskap fra 2020

Det er ikke krav til at årsregnskapet m.v. som sendes til Regnskapsregisteret er undertegnet. Kontrollen på at dette er utført ligger hos revisor/enhetens øverste organ. Sikkerheten ivaretas ved at innsender har rolle/rettighet for innsending av årsregnskapet via Altinn, og ved at det bekreftes at årsregnskapet er fastsatt av kompetent organ.



Postadresse: 8910 Brønnøysund

Telefoner: Opplysningstelefonen 75 00 75 00 Telefaks 75 00 75 05

E-post: firmapost@brreg.no Internett: www.brreg.no

Organisasjonsnummer: 974 760 673



Resultatregnskap

Beløp i: NOK	Note	2020	2019
RESULTATREGNSKAP			
Inntekter			
Avkastning på finansinvesteringer	1	804 981	1 154 546
Sum inntekter		804 981	1 154 546
Kostnader			
Lønnskostnad	2		
Negativ avkastning på finansinvesteringer	1		
Annen driftskostnad	2	202 978	102 670
Sum kostnader		202 978	102 670
Driftsresultat		602 004	1 051 877
Finansinntekter og finanskostnader			
Annen renteinntekt		3 504	4 721
Sum finansinntekter		3 504	4 721
Nedskrivning av finansielle anleggsmidler		1 000 000	
Annen rentekostnad		98	50
Sum finanskostnader		1 000 098	50
Netto finans		-996 594	4 671
Ordinært resultat før skattekostnad		-394 590	1 056 547
Skattekostnad på ordinært resultat	3	155	
Ordinært resultat etter skattekostnad		-394 745	1 056 547
Årsresultat		-394 745	1 056 547
Årsresultat etter minoritetsinteresser		-394 745	1 056 547
Totalresultat		-394 745	1 056 547
Overføringer og disponeringer			
Ordinært utbytte		4 135 068	
Avsatt til annen egenkapital			1 056 547



Resultatregnskap

Beløp i: NOK	Note	2020	2019
Overført fra annen egenkapital		-4 529 813	
Sum overføringer og disponeringer	7	-394 745	1 056 547



Balanse

Beløp i: NOK	Note	2020	2019
BALANSE - EIENDELER			
Anleggsmidler			
Immaterielle eiendeler			
Utsatt skattefordel	3		
Finansielle anleggsmidler			
Investering i datterselskap	4		
Investering i annet foretak i samme konsern	4		
Investeringer i tilknyttet selskap	4	10 000	10 000
Investeringer i aksjer og andeler	5	323 000	1 323 000
Sum finansielle anleggsmidler		333 000	1 333 000
Sum anleggsmidler		333 000	1 333 000
Omløpsmidler			
Varer			
Investeringer			
Omløpsaksjer og -aksjefond	6	8 223 378	9 199 161
Andeler i deltakerligende selskaper	6	557 796	745 931
Obligasjoner og pengemarkedsfond	6	528 616	500 037
Andre finansielle instrumenter	6	944 591	944 591
Sum investeringer		10 254 381	11 389 720
Bankinnskudd, kontanter og lignende			
Bankinnskudd, kontanter o.l.		1 070 162	1 166 050
Sum bankinnskudd, kontanter og lignende		1 070 162	1 166 050
Sum omløpsmidler		11 324 543	12 555 770
SUM EIENDELER		11 657 543	13 888 770

BALANSE - EGENKAPITAL OG GJELD

Egenkapital



Balanse

Beløp i: NOK	Note	2020	2019
Innskutt egenkapital			
Aksjekapital	7, 8	287 158	287 158
Overkurs	7		
Sum innskutt egenkapital		287 158	287 158
Opptjent egenkapital			
Annen egenkapital	7	9 034 788	13 564 601
Sum opptjent egenkapital		9 034 788	13 564 601
Sum egenkapital		9 321 946	13 851 759
Gjeld			
Langsiktig gjeld			
Utsatt skatt	3		
Annen langsiktig gjeld			
Sum langsiktig gjeld		0	0
Kortsiktig gjeld			
Leverandørgjeld		3 344	3 694
Betalbar skatt	3		
Utbytte		2 297 260	
Annen kortsiktig gjeld		34 993	33 317
Sum kortsiktig gjeld		2 335 597	37 011
Sum gjeld		2 335 597	37 011
SUM EGENKAPITAL OG GJELD		11 657 543	13 888 770



Brønnøysundregistrene

ÅRSREGNSKAP FOR REGNSKAPSÅRET 2020 - GENERELL INFORMASJON

Journalnummer: 2021 594297

Enheten

Organisasjonsnummer: 989 251 627
Organisasjonsform: Aksjeselskap
Foretaksnavn: ROVDE INVEST AS
6141 ROVDE

Regnskapsår

Årsregnskapets periode: 01.01.2020 - 31.12.2020

Konsern

Morselskap i konsern: Nei

Regnskapsregler

Regler for små foretak benyttet: Ja
Benyttet ved utarbeidelsen av
årsregnskapet til selskapet: Regnskapslovens alminnelige regler

Årsregnskapet fastsatt av kompetent organ

Bekreftet av representant for selskapet: Formuesforvaltning Forr.førsel v/
Eldbjørg N Rogne
Dato for fastsettelse av årsregnskapet: 02.07.2021

Revisjon

Selskapet har besluttet at årsregnskapet
ikke skal revideres: Ja
Årsregnskapet er utarbeidet av ekstern
autorisert regnskapsfører: Ja
Ekstern autorisert regnskapsfører har i
løpet av regnskapsåret bistått ved den
løpende regnskapsføringen eller utført
andre tjenester for selskapet enn å
utarbeide årsregnskapet: Ja

Grunnlag for avgivelse

År 2020: Årsregnskap er elektronisk innlevert.
År 2019: Tall er hentet fra elektronisk innlevert årsregnskap fra 2020.

Det er ikke krav til at årsregnskapet m.v. som sendes til Regnskapsregisteret er undertegnet. Kontrollen på at dette er utført ligger hos revisor/enhetens øverste organ. Sikkerheten ivaretas ved at innsender har rolle/rettighet for innsending av årsregnskapet via Altinn, og ved at det bekreftes at årsregnskapet er fastsatt av kompetent organ.

Brønnøysundregistrene, 28.07.2021

Brønnøysundregistrene
Postadresse: Postboks 900, 8910 Brønnøysund
Telefon: 75 00 75 00
E-post: firmapost@brreg.no Internett: www.brreg.no
Organisasjonsnummer: 974 760 673



Organisasjonsnr: 989 251 627
ROVDE INVEST AS

RESULTATREGNSKAP

Beløp i: NOK	Note	2020	2019
RESULTATREGNSKAP			
Inntekter			
Avkastning på finansinvesteringer	1	804 981	1 154 546
Sum inntekter		804 981	1 154 546
Kostnader			
Lønnskostnad	2		
Negativ avkastning på finansinvesteringer	1		
Annen driftskostnad	2	202 978	102 670
Sum kostnader		202 978	102 670
Driftsresultat		602 004	1 051 877
Finansinntekter og finanskostnader			
Annen renteinntekt		3 504	4 721
Sum finansinntekter		3 504	4 721
Nedskrivning av finansielle anleggsmidler		1 000 000	
Annen rentekostnad		98	50
Sum finanskostnader		1 000 098	50
Netto finans		-996 594	4 671
Ordinært resultat før skattekostnad		-394 590	1 056 547
Skattekostnad på ordinært resultat	3	155	
Ordinært resultat etter skattekostnad		-394 745	1 056 547
Årsresultat		-394 745	1 056 547
Årsresultat etter minoritetsinteresser		-394 745	1 056 547
Totalresultat		-394 745	1 056 547
Overføringer og disponeringer			
Ordinært utbytte		4 135 068	
Avsatt til annen egenkapital			1 056 547
Overført fra annen egenkapital		-4 529 813	
Sum overføringer og disponeringer	7	-394 745	1 056 547





Organisasjonsnr: 989 251 627
ROVDE INVEST AS

BALANSE

Beløp i: NOK	Note	2020	2019
BALANSE - EIENDELER			
Anleggsmidler			
Immaterielle eiendeler			
Utsatt skattefordel	3		
Finansielle anleggsmidler			
Investering i datterselskap	4		
Investering i annet foretak i samme konsern	4		
Investeringer i tilknyttet selskap	4	10 000	10 000
Investeringer i aksjer og andeler	5	323 000	1 323 000
Sum finansielle anleggsmidler		333 000	1 333 000
Sum anleggsmidler		333 000	1 333 000
Omløpsmidler			
Varer			
Investeringer			
Omløpsaksjer og -aksjefond	6	8 223 378	9 199 161
Andeler i deltakerligende selskaper	6	557 796	745 931
Obligasjoner og pengemarkedsfond	6	528 616	500 037
Andre finansielle instrumenter	6	944 591	944 591
Sum investeringer		10 254 381	11 389 720
Bankinnskudd, kontanter og lignende			
Bankinnskudd, kontanter o. l.		1 070 162	1 166 050
Sum bankinnskudd, kontanter og lignende		1 070 162	1 166 050
Sum omløpsmidler		11 324 543	12 555 770
SUM EIENDELER		11 657 543	13 888 770
BALANSE - EGENKAPITAL OG GJELD			
Egenkapital			
Innskutt egenkapital			
Aksjekapital	7, 8	287 158	287 158



Overkurs	7		
Sum innskutt egenkapital		287 158	287 158
Opptjent egenkapital			
Annen egenkapital	7	9 034 788	13 564 601
Sum opptjent egenkapital		9 034 788	13 564 601
Sum egenkapital		9 321 946	13 851 759
Gjeld			
Langsiktig gjeld			
Utsatt skatt	3		
Annen langsiktig gjeld			
Sum langsiktig gjeld		0	0
Kortsiktig gjeld			
Leverandørgjeld		3 344	3 694
Betalbar skatt	3		
Utbytte		2 297 260	
Annen kortsiktig gjeld		34 993	33 317
Sum kortsiktig gjeld		2 335 597	37 011
Sum gjeld		2 335 597	37 011
SUM EGENKAPITAL OG GJELD		11 657 543	13 888 770



Organisasjonsnr: 989 251 627
ROVDE INVEST AS

NOTEOPPLYSNINGER - SELSKAP - alle poster oppgitt i hele tall


Note
2


Antall årsverk i regnskapsåret

Virksomheten har hatt følgende antall årsverk:
0.00



 Legally signed by
Agnar Johannes Knardal
02.07.2021


 Legally signed by
Vidar Vedeld Knardal
02.07.2021

 Legally signed by
Sigrid Olgunn Knardal Persson
11.07.2021

Årsregnskap 2020

Rovde Invest AS

org. nr. 989 251 627



Utarbeidet av Formuesforvaltning Forretningsførsel AS



Rovde Invest AS

RESULTATREGNSKAP 01.01. - 31.12.

	Note	2020	2019
DRIFTSINNEKTER			
Avkastning på finansinvesteringer	1	804 981	1 154 546
SUM DRIFTSINNEKT		804 981	1 154 546
DRIFTSKOSTNADER			
Annen driftskostnad	2	(202 978)	(102 670)
SUM DRIFTSKOSTNAD		(202 978)	(102 670)
DRIFTSRESULTAT		602 004	1 051 877
FINANSPOSTER			
Annen renteinntekt		3 504	4 721
Nedskrivning av finansielle anleggsmidler		(1 000 000)	0
Annen rentekostnad		(98)	(50)
SUM FINANSPOSTER		(996 594)	4 671
ORDINÆRT RESULTAT FØR SKATTEKOSTNAD		(394 590)	1 056 547
Skattekostnad på ordinært resultat	3	(155)	0
ÅRSRESULTAT		(394 745)	1 056 547
DISPONERING (DEKNING) AV ÅRSRESULTATET			
Tilleggsutbytte		4 135 068	0
Avsatt til annen egenkapital		0	1 056 547
Overført fra annen egenkapital		(4 529 813)	0
SUM DISPONERT (DEKKET)	7	(394 745)	1 056 547



Rovde Invest AS

BALANSE PR. 31.12.

	Note	2020	2019
EIENDELER			
ANLEGGSMIDLER			
Finansielle anleggsmidler			
Investeringer i tilknyttet selskap	4	10 000	10 000
Investeringer i aksjer og andeler	5	323 000	1 323 000
Sum finansielle anleggsmidler		333 000	1 333 000
SUM ANLEGGSMIDLER		333 000	1 333 000
OMLØPSMIDLER			
Finansielle omløpsmidler			
Omløpsaksjer og -aksjefond	6	8 223 378	9 199 161
Andeler i deltakerligende selskaper	6	557 796	745 931
Obligasjoner og pengemarkedsfond	6	528 616	500 037
Andre finansielle instrumenter	6	944 591	944 591
Sum finansielle omløpsmidler		10 254 381	11 389 720
Bankinnskudd, kontanter o.l.		1 070 162	1 166 050
SUM OMLØPSMIDLER		11 324 543	12 555 770
SUM EIENDELER		11 657 543	13 888 770



Rovde Invest AS

BALANSE PR. 31.12.

	Note	2020	2019
EGENKAPITAL OG GJELD			
EGENKAPITAL			
Innskutt egenkapital			
Aksjekapital	7, 8	287 158	287 158
Sum innskutt egenkapital		<u>287 158</u>	<u>287 158</u>
Opptjent egenkapital			
Annen egenkapital	7	9 034 788	13 564 601
Sum opptjent egenkapital		<u>9 034 788</u>	<u>13 564 601</u>
SUM EGENKAPITAL		<u>9 321 946</u>	<u>13 851 759</u>
GJELD			
Kortsiktig gjeld			
Leverandørgjeld		3 344	3 694
Utbytte		2 297 260	0
Annen kortsiktig gjeld		34 993	33 317
Sum kortsiktig gjeld		<u>2 335 597</u>	<u>37 011</u>
SUM GJELD		<u>2 335 597</u>	<u>37 011</u>
SUM EGENKAPITAL OG GJELD		<u>11 657 543</u>	<u>13 888 770</u>

Rovde

Agnar Johannes Knardal
styreleder/daglig leder

Vidar Vedeld Knardal
styremedlem

Sigrid Olgunn Knardal Persson
styremedlem



Rovde Invest AS

NOTER TIL ÅRSREGNSKAPET 2020

REGNSKAPSPRINSIPPER

Årsregnskapet er satt opp i samsvar med regnskapsloven og god regnskapsskikk for små foretak.

Eiendeler bestemt til varig eie eller bruk er klassifisert som anleggsmidler. Andre eiendeler er klassifisert som omløpsmidler. Fordringer som skal tilbakebetales innen ett år, er uansett klassifisert som omløpsmidler. Ved klassifisering av kortsiktig og langsiktig gjeld er tilsvarende kriterier lagt til grunn.

Anleggsmidler

Anleggsmidler vurderes til anskaffelseskost, men nedskrives til virkelig verdi når verdifallet forventes ikke å være forbigående. Nedskrivningen reverseres når grunnlaget for nedskrivningen ikke lenger er til stede. Anleggsmidler med begrenset økonomisk levetid avskrives planmessig. Langsiktig gjeld balanseføres til nominelt mottatt beløp på etableringstidspunktet.

Omløpsmidler

Omløpsmidler vurderes til laveste av anskaffelseskost og virkelig verdi. Kortsiktig gjeld balanseføres til nominelt mottatt beløp på etableringstidspunktet.

Investeringer i aksjer, andeler og andre finansielle instrumenter

Kortsiktige plasseringer (aksjer, andeler mv. vurdert som omløpsmidler) vurderes til laveste av anskaffelseskost og virkelig verdi på balansedagen. For verdipapirer som er en del av en veldiversifisert portefølje med innslag av ulike aktivaklasser der porteføljen forvaltes samlet med hensyn på risiko og avkastning, benyttes laveste verdisprinsipp samlet for porteføljen.

Inntektsføring av avkastning på investeringer

Avkastning på investering i aksjer, andeler og andre finansielle instrumenter, samt mottatt utbytte og andre utdelinger, inngår i avkastning på finansinvesteringer under driftsinntekter. Avkastning inkluderer både realiserte og urealiserte resultatførte beløp, renter på obligasjoner og pengemarkedsfond og valutaendringer knyttet til investeringer. Negativ avkastning (resultatførte tap og nedskrivning) kommer til fradrag. Netto negativ avkastning inngår i negativ avkastning på finansinvesteringer under driftskostnader.

Skatt

Skattekostnaden i resultatregnskapet omfatter både periodens betalbare skatt og endring i utsatt skatt. Utsatt skatt/skattefordel er beregnet med 22% på grunnlag av de midlertidige forskjeller som eksisterer mellom regnskapsmessige og skattemessige verdier. Skatteøkende og skattereduserende midlertidige forskjeller som reverseres eller kan reversere i samme periode er utlignet. Utsatt skattefordel er i samsvar med god regnskapsskikk for små foretak unnlatt balanseført.



Rovde Invest AS

NOTER TIL ÅRSREGNSKAPET 2020

NOTE 1 SAMMENSLÅTTE POSTER

Positiv / Negativ avkastning finansinvesteringer	2020	2019
Mottatt utbytte / renter obligasjoner og pengemarkedsfond	396 356	687 670
Realisert gevinst / tap finansinvesteringer	408 625	466 877
Sum	804 981	1 154 546

NOTE 2 LØNSKOSTNADER, GODTGJØRELSE MM

Selskapet har i 2020 sysselsatt 0 årsverk. Ingen ledende personer har mottatt ytelser fra selskapet i 2020.

Pensjonsforpliktelser

Selskapet er ikke pliktig til å ha tjenstepensjonsordning etter lov om obligatorisk tjenstepensjon.

Mellomværende	31.12.2020	31.12.2019
Mellomværende med aksjonær (+ fordring / - gjeld)	-4 053	-4 053

Renter aksjonær	2020	2019
Renter på mellomværende	0	0

Revisor

Selskapet har fravalgt revisor i henhold til reglene i aksjeloven §7-6.



Rovde Invest AS

NOTER TIL ÅRSREGNSKAPET 2020

NOTE 3 SKATT

Årets skattekostnad	2020	2019
Resultatført skatt på ordinært resultat:		
Betalbar skatt	155	0
Endring i utsatt skattefordel	0	0
Skattekostnad ordinært resultat	155	0
Skattepliktig inntekt:		
Ordinært resultat før skatt	-394 590	1 056 547
Permanente forskjeller	214 969	-1 091 170
Skattepliktig inntekt	-179 621	-34 623
Betalbar skatt i balansen:		
Betalbar skatt på årets resultat	0	0
Sum betalbar skatt i balansen	0	0

Skatteeffekten av midlertidige forskjeller og underskudd til fremføring som har gitt opphav til utsatt skatt og utsatte skattefordeler, spesifisert på typer av midlertidige forskjeller

	2020	2019	Endring
Andeler	-218 088	-212 669	5 419
Akkumulert fremførbart underskudd	-394 954	-215 333	179 621
Inngår ikke i beregningen av utsatt skatt	613 042	428 002	-185 040
Utsatt skattefordel (22 %)	0	0	0

I henhold til God regnskapsskikk for små foretak balanseføres ikke utsatt skattefordel.

NOTE 4 DATTERSELSKAP, TS OG FKV

	Kontor- kommune	Eier- andel	Anskaffelses kost	Balanseført verdi	Andel egenkapital	Andel resultat
DS/FKV/TS						
Onshore	Vanylven	25,0%	1 062 500	10 000	33 415	-2 480
Fish Tec AS						
Sum			1 062 500	10 000	33 415	-2 480

Informasjon om Andel egenkapital og Andel resultat er basert på Årsregnskap for 2019.



Rovde Invest AS

NOTER TIL ÅRSREGNSKAPET 2020

NOTE 5 LANGSIKTIGE VERDIPAPIRER

	Anskaffelses kost	Balanseført verdi
Anleggsmidler		
Rovde Møbel & Design AS	120 000	120 000
Tide Forsikring AS	2 000 000	
Vanylven Utvikling AS	3 000	3 000
Vedeld Eigedom AS	200 000	200 000
Sum	2 323 000	323 000

NOTE 6 INVESTERINGER I AKSJER, ANDELER OG ANDRE FINANSIELLE INSTRUMENTER

Investeringer	Anskaffelses kost	Balanseført verdi 31.12.2020	Virkelig verdi 31.12.2020	Uinnkalt ansvar*)
Omløpsaksjer og -aksjefond	8 223 378	8 223 378	10 477 714	583 518
Andeler i deltakerlignede selskaper	557 796	557 796	673 080	563 453
Obligasjoner og pengemarkedsfond	528 616	528 616	544 741	0
Andre finansielle instrumenter	944 591	944 591	1 439 163	0
Sum	10 254 381	10 254 381	13 134 698	1 146 971

*) Uinnkalt ansvar er på tidspunktet for avleggelse av regnskapet.

NOTE 7 EGENKAPITAL

Egenkapital	Aksjekapital	Overkurs	Annen egenkapital	Sum egenkapital
Pr. 01.01.2020	287 158	0	13 564 601	13 851 759
Årets resultat	0	0	-394 745	-394 745
Tilleggsutbytte			-4 135 068	-4 135 068
Pr. 31.12.2020	287 158	0	9 034 788	9 321 946

Av bokført tilleggsutbytte kr 4 135 068 utgjør kr 2 297 260 tilleggsutbytte vedtatt i februar 2021.



Rovde Invest AS

NOTER TIL ÅRSREGNSKAPET 2020

NOTE 8 ANTALL AKSJER, AKSJEIERE M.V.

Aksjekapitalen i Rovde Invest AS pr. 31.12 består av:

	Antall	Pålydende	Bokført
Ordinære aksjer	229 726	1,3	287 158
Sum	229 726		287 158

Eierstruktur

De største aksjonærene i % pr. 31.12 var:

	Ordinære	Eierandel	Stemmeandel
Agnar Johannes Knardal	111 961	48,7	48,7
Marco Alexander Knardal	39 255	17,1	17,1
Sigrid Olgunn Knardal Persson	39 255	17,1	17,1
Vidar Vedeld Knardal	39 255	17,1	17,1
Totalt antall aksjer	229 726	100,0	100,0

Aksjer og opsjoner eiet av medlemmer i styret og daglig leder:

Navn	Verv	Ordinære
Sigrid Olgunn Knardal Persson	styremedlem	39 255
Vidar Vedeld Knardal	styremedlem	39 255
Agnar Johannes Knardal	styreleder/daglig leder	111 961
Totalt antall aksjer		190 471