



## ÅRSREGNSKAPET FOR REGNSKAPSÅRET 2022 - GENERELL INFORMASJON

### Enheten

Organisasjonsnummer: 915 835 848  
Organisasjonsform: Aksjeselskap  
Foretaksnavn: FWD HOLDING AS  
Forretningsadresse: Hamborgveien 4A  
0860 OSLO

### Regnskapsår

Årsregnskapets periode: 01.01.2022 - 31.12.2022

### Konsern

Morselskap i konsern: Nei

### Regnskapsregler

Regler for små foretak benyttet: Ja  
Benyttet ved utarbeidelsen av årsregnskapet til selskapet: Regnskapslovens alminnelige regler

### Årsregnskapet fastsatt av kompetent organ

Bekreftet av representant for selskapet: Fredrik Wilhelm Dahlstrøm  
Dato for fastsettelse av årsregnskapet: 21.04.2023

### Grunnlag for avgivelse

År 2022: Årsregnskapet er elektronisk innlevert  
År 2021: Tall er hentet fra elektronisk innlevert årsregnskap fra 2022

*Det er ikke krav til at årsregnskapet m.v. som sendes til Regnskapsregisteret er undertegnet. Kontrollen på at dette er utført ligger hos revisor/enhetens øverste organ. Sikkerheten ivaretas ved at innsender har rolle/rettighet for innsending av årsregnskapet via Altinn, og ved at det bekreftes at årsregnskapet er fastsatt av kompetent organ.*

Brønnøysundregistrene, 23.07.2024



## Resultatregnskap

Beløp i: NOK	Note	2022	2021
<b>RESULTATREGNSKAP</b>			
<b>Kostnader</b>			
Lønnskostnad	1		
Annen driftskostnad		15 897	13 533
<b>Sum kostnader</b>		<b>15 897</b>	<b>13 533</b>
<b>Driftsresultat</b>		<b>-15 897</b>	<b>-13 533</b>
<b>Finansinntekter og finanskostnader</b>			
Annen finansinntekt	2		326 997
<b>Sum finansinntekter</b>			<b>326 997</b>
Verdijustering finansielle anleggsmidler	2	-34 705	505 627
Annen finanskostnad	2	22 624	
<b>Sum finanskostnader</b>		<b>-12 081</b>	<b>505 627</b>
<b>Netto finans</b>		<b>12 081</b>	<b>-178 630</b>
<b>Ordinært resultat før skattekostnad</b>		<b>-3 816</b>	<b>-192 163</b>
Skattekostnad på resultat	3		
<b>Ordinært resultat etter skattekostnad</b>		<b>-3 816</b>	<b>-192 163</b>
<b>Årsresultat</b>	4	<b>-3 816</b>	<b>-192 163</b>
<b>Årsresultat etter minoritetsinteresser</b>		<b>-3 816</b>	<b>-192 163</b>
<b>Totalresultat</b>		<b>-3 816</b>	<b>-192 163</b>
<b>Overføringer og disponeringer</b>			
Avsatt til annen egenkapital		-3 816	-192 163
<b>Sum overføringer og disponeringer</b>		<b>-3 816</b>	<b>-192 163</b>



## Balanse

Beløp i: NOK	Note	2022	2021
<b>BALANSE - EIENDELER</b>			
<b>Anleggsmidler</b>			
<b>Immaterielle eiendeler</b>			
Utsatt skattefordel	3		
<b>Finansielle anleggsmidler</b>			
Investeringer i aksjer	2	1 294 937	1 212 453
<b>Sum finansielle anleggsmidler</b>		<b>1 294 937</b>	<b>1 212 453</b>
<b>Sum anleggsmidler</b>		<b>1 294 937</b>	<b>1 212 453</b>
<b>Omløpsmidler</b>			
<b>Varer</b>			
<b>Fordringer</b>			
Andre kortsiktige fordringer			327 595
<b>Sum fordringer</b>			<b>327 595</b>
<b>Investeringer</b>			
Aksjer og andeler i foretak i samme konsern	2		
Markedsbaserte aksjer	2		
Markedsbaserte obligasjoner	2		
Andre markedsbaserte finansielle instrumenter	2		
Andre finansielle instrumenter	2		
<b>Sum investeringer</b>	2		
<b>Bankinnskudd, kontanter og lignende</b>			
Bankinnskudd	5	229 489	72 998
<b>Sum bankinnskudd, kontanter og lignende</b>		<b>229 489</b>	<b>72 998</b>
<b>Sum omløpsmidler</b>		<b>229 489</b>	<b>400 593</b>
<b>SUM EIENDELER</b>		<b>1 524 426</b>	<b>1 613 046</b>

## BALANSE - EGENKAPITAL OG GJELD



### Balanse

Beløp i: NOK	Note	2022	2021
<b>Egenkapital</b>			
<b>Innskutt egenkapital</b>			
Aksjekapital	6	35 200	35 200
Beholdning av egne aksjer	6		
<b>Sum innskutt egenkapital</b>		<b>35 200</b>	<b>35 200</b>
<b>Opptjent egenkapital</b>			
Annen egenkapital		1 350 005	1 353 820
<b>Sum opptjent egenkapital</b>		<b>1 350 005</b>	<b>1 353 820</b>
<b>Sum egenkapital</b>	4	<b>1 385 205</b>	<b>1 389 020</b>
<b>Gjeld</b>			
<b>Langsiktig gjeld</b>			
Utsatt skatt	3		
<b>Annen langsiktig gjeld</b>			
<b>Sum langsiktig gjeld</b>		<b>0</b>	<b>0</b>
<b>Kortsiktig gjeld</b>			
Leverandørgjeld		1 333	598
Betalbar skatt	3		
Annen kortsiktig gjeld		137 888	223 428
<b>Sum kortsiktig gjeld</b>		<b>139 221</b>	<b>224 026</b>
<b>Sum gjeld</b>		<b>139 221</b>	<b>224 026</b>
<b>SUM EGENKAPITAL OG GJELD</b>		<b>1 524 426</b>	<b>1 613 046</b>



## Brønnøysundregistrene

### ÅRSREGNSKAP FOR REGNSKAPSÅRET 2022 - GENERELL INFORMASJON

Journalnummer: 2023 366250

#### Enheten

Organisasjonsnummer: 915 835 848  
Organisasjonsform: Aksjeselskap  
Foretaksnavn: FWD HOLDING AS  
Forretningsadresse: Hamborgveien 4A  
0860 OSLO

#### Regnskapsår

Årsregnskapets periode: 01.01.2022 - 31.12.2022

#### Konsern

Morselskap i konsern: Nei

#### Regnskapsregler

Regler for små foretak benyttet: Ja  
Benyttet ved utarbeidelsen av  
årsregnskapet til selskapet: Regnskapslovens alminnelige regler

#### Årsregnskapet fastsatt av kompetent organ

Bekreftet av representant for selskapet: Fredrik Wilhelm Dahlstrøm  
Dato for fastsettelse av årsregnskapet: 21.04.2023

#### Revisjon

Selskapet har besluttet at årsregnskapet  
ikke skal revideres: Ja  
Årsregnskapet er utarbeidet av ekstern  
autorisert regnskapsfører: Ja  
Ekstern autorisert regnskapsfører har i  
løpet av regnskapsåret bistått ved den  
løpende regnskapsføringen eller utført  
andre tjenester for selskapet enn å  
utarbeide årsregnskapet: Ja

#### Grunnlag for avgivelse

År 2022: Årsregnskap er elektronisk innlevert.  
År 2021: Tall er hentet fra elektronisk innlevert årsregnskap fra 2022.

*Det er ikke krav til at årsregnskapet m.v. som sendes til Regnskapsregisteret er undertegnet. Kontrollen på at dette er utført ligger hos revisor/enhetens øverste organ. Sikkerheten ivaretas ved at innsender har rolle/rettighet for innsending av årsregnskapet via Altinn, og ved at det bekreftes at årsregnskapet er fastsatt av kompetent organ.*

Brønnøysundregistrene, 24.04.2023

---

Brønnøysundregistrene  
Postadresse: Postboks 900, 8910 Brønnøysund  
Telefon: 75 00 75 00  
E-post: firmapost@brreg.no Internett: www.brreg.no  
Organisasjonsnummer: 974 760 673



Organisasjonsnr: 915 835 848  
FWD HOLDING AS

## RESULTATREGNSKAP

<b>Beløp i: NOK</b>	<b>Note</b>	<b>2022</b>	<b>2021</b>
<b>RESULTATREGNSKAP</b>			
<b>Kostnader</b>			
Lønnskostnad	1		
Annen driftskostnad		15 897	13 533
<b>Sum kostnader</b>		<b>15 897</b>	<b>13 533</b>
<b>Driftsresultat</b>		<b>-15 897</b>	<b>-13 533</b>
<b>Finansinntekter og finanskostnader</b>			
Annen finansinntekt	2		326 997
<b>Sum finansinntekter</b>			<b>326 997</b>
Verdijustering			
finansielle anleggsmidler	2	-34 705	505 627
Annen finanskostnad	2	22 624	
<b>Sum finanskostnader</b>		<b>-12 081</b>	<b>505 627</b>
<b>Netto finans</b>		<b>12 081</b>	<b>-178 630</b>
<b>Ordinært resultat før skattekostnad</b>		<b>-3 816</b>	<b>-192 163</b>
Skattekostnad på resultat	3		
<b>Ordinært resultat etter skattekostnad</b>		<b>-3 816</b>	<b>-192 163</b>
<b>Årsresultat</b>	4	<b>-3 816</b>	<b>-192 163</b>
<b>Årsresultat etter minoritetsinteresser</b>		<b>-3 816</b>	<b>-192 163</b>
<b>Totalresultat</b>		<b>-3 816</b>	<b>-192 163</b>
<b>Overføringer og disponeringer</b>			
Avsatt til annen egenkapital		-3 816	-192 163
<b>Sum overføringer og disponeringer</b>		<b>-3 816</b>	<b>-192 163</b>



Organisasjonsnr: 915 835 848  
FWD HOLDING AS

## BALANSE

Beløp i: NOK	Note	2022	2021
--------------	------	------	------

### BALANSE - EIENDELER

#### Anleggsmidler

##### Immaterielle eiendeler

Utsatt skattefordel	3		
---------------------	---	--	--

##### Finansielle anleggsmidler

Investeringer i aksjer	2	1 294 937	1 212 453
------------------------	---	-----------	-----------

<b>Sum finansielle anleggsmidler</b>		<b>1 294 937</b>	<b>1 212 453</b>
--------------------------------------	--	------------------	------------------

<b>Sum anleggsmidler</b>		<b>1 294 937</b>	<b>1 212 453</b>
--------------------------	--	------------------	------------------

#### Omløpsmidler

##### Varer

##### Fordringer

Andre kortsiktige fordringer			327 595
------------------------------	--	--	---------

<b>Sum fordringer</b>			<b>327 595</b>
-----------------------	--	--	----------------

##### Investeringer

Aksjer og andeler i foretak i samme konsern	2		
---	---	--	--

Markedsbaserte aksjer	2		
-----------------------	---	--	--

Markedsbaserte obligasjoner	2		
-----------------------------	---	--	--

Andre markedsbaserte finansielle instrumenter	2		
---	---	--	--

Andre finansielle instrumenter	2		
--------------------------------	---	--	--

<b>Sum investeringer</b>	<b>2</b>		
--------------------------	----------	--	--

##### Bankinnskudd, kontanter og lignende

Bankinnskudd	5	229 489	72 998
--------------	---	---------	--------

<b>Sum bankinnskudd, kontanter og lignende</b>		<b>229 489</b>	<b>72 998</b>
--	--	----------------	---------------

<b>Sum omløpsmidler</b>		<b>229 489</b>	<b>400 593</b>
-------------------------	--	----------------	----------------

<b>SUM EIENDELER</b>		<b>1 524 426</b>	<b>1 613 046</b>
----------------------	--	------------------	------------------

### BALANSE - EGENKAPITAL OG GJELD

#### GJELD

##### Egenkapital

##### Innskutt egenkapital

Aksjekapital	6	35 200	35 200
--------------	---	--------	--------

Beholdning av egne aksjer	6		
---------------------------	---	--	--



Sum innskutt egenkapital		35 200	35 200
<b>Opptjent egenkapital</b>			
Annen egenkapital		1 350 005	1 353 820
Sum opptjent egenkapital		1 350 005	1 353 820
Sum egenkapital	4	1 385 205	1 389 020
<b>Gjeld</b>			
<b>Langsiktig gjeld</b>			
Utsatt skatt	3		
Annen langsiktig gjeld			
Sum langsiktig gjeld		0	0
<b>Kortsiktig gjeld</b>			
Leverandørgjeld		1 333	598
Betalbar skatt	3		
Annen kortsiktig gjeld		137 888	223 428
Sum kortsiktig gjeld		139 221	224 026
Sum gjeld		139 221	224 026
<b>SUM EGENKAPITAL OG GJELD</b>		<b>1 524 426</b>	<b>1 613 046</b>



Organisasjonsnr: 915 835 848  
FWD HOLDING AS

NOTEOPPLYSNINGER - SELSKAP - alle poster oppgitt i hele tall

Note  
3

Antall årsverk i regnskapsåret  
0.00

Sum Beløp

Balanseført verdi 31.12. Varige driftsmidler Immaterielle eiend.

Konsernregnskap

Morselskapet sitt navn

Forretningskontor for morselskapet

Begrunnelse for at datterselskap er utelatt fra konsolideringen

Samlet beløp - tilknyttet selskap Årets Fjorårets

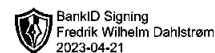
Samlet beløp - foretak i samme konsern Årets Fjorårets

Samlet beløp - foretak i samme konsern Årets Fjorårets

Samlet beløp - felles kontrollert virksomhet Årets Fjorårets

Pantstillelse Beløp

Beholdning av egne aksjer Antall Pålydende Andel av aksjek.



# Årsregnskap 2022

## Fwd Holding AS

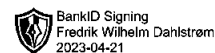
**Resultatregnskap**  
**Balanse**  
**Noter til regnskapet**

**Org.nr.: 915 835 848**



## Resultatregnskap Fwd Holding AS

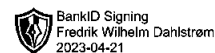
Driftsinntekter og driftskostnader	Note	2022	2021
Annen driftskostnad		15 897	13 533
<b>Sum driftskostnader</b>		<b>15 897</b>	<b>13 533</b>
<b>Driftsresultat</b>		<b>-15 897</b>	<b>-13 533</b>
<b>Finansinntekter og finanskostnader</b>			
Annen finansinntekt	2	0	326 997
Verdijustering finansielle anleggsmidler	2	-34 705	505 627
Annen finanskostnad	2	22 624	0
<b>Resultat av finansposter</b>		<b>12 081</b>	<b>-178 630</b>
Resultat før skattekostnad		-3 816	-192 163
<b>Resultat</b>		<b>-3 816</b>	<b>-192 163</b>
<b>Årsresultat</b>	<b>4</b>	<b>-3 816</b>	<b>-192 163</b>
<b>Overføringer</b>			
Avsatt til annen egenkapital		-3 816	-192 163
<b>Sum overføringer</b>		<b>-3 816</b>	<b>-192 163</b>



## Balanse

### Fwd Holding AS

Eiendeler	Note	2022	2021
<b>Anleggsmidler</b>			
<b>Finansielle anleggsmidler</b>			
Investeringer i aksjer	2	1 294 937	1 212 453
<b>Sum finansielle anleggsmidler</b>		<b>1 294 937</b>	<b>1 212 453</b>
<b>Sum anleggsmidler</b>		<b>1 294 937</b>	<b>1 212 453</b>
<b>Omløpsmidler</b>			
<b>Fordringer</b>			
Andre kortsiktige fordringer		0	327 595
<b>Sum fordringer</b>		<b>0</b>	<b>327 595</b>
Bankinnskudd	5	229 489	72 998
<b>Sum omløpsmidler</b>		<b>229 489</b>	<b>400 593</b>
<b>Sum eiendeler</b>		<b>1 524 426</b>	<b>1 613 046</b>



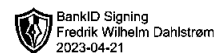
## Balanse

### Fwd Holding AS

Egenkapital og gjeld	Note	2022	2021
<b>Innskutt egenkapital</b>			
Aksjekapital	6	35 200	35 200
<b>Sum innskutt egenkapital</b>		<b>35 200</b>	<b>35 200</b>
<b>Opptjent egenkapital</b>			
Annen egenkapital		1 350 005	1 353 820
<b>Sum opptjent egenkapital</b>		<b>1 350 005</b>	<b>1 353 820</b>
<b>Sum egenkapital</b>	4	<b>1 385 205</b>	<b>1 389 020</b>
<b>Gjeld</b>			
<b>Kortsiktig gjeld</b>			
Leverandørgjeld		1 333	598
Annen kortsiktig gjeld		137 888	223 428
<b>Sum kortsiktig gjeld</b>		<b>139 221</b>	<b>224 026</b>
<b>Sum gjeld</b>		<b>139 221</b>	<b>224 026</b>
<b>Sum egenkapital og gjeld</b>		<b>1 524 426</b>	<b>1 613 046</b>

Oslo, 21.04.2023  
Styret i Fwd Holding AS

Fredrik Wilhelm Dahlstrøm  
styreleder



## Regnskapsprinsipper

Årsregnskapet er satt opp i samsvar med regnskapsloven og NRS 8 - God regnskapsskikk for små foretak.

### Skatt

Skattekostnaden i resultatregnskapet omfatter både periodens betalbare skatt og endring i utsatt skatt. Utsatt skatt er beregnet med 22 % på grunnlag av de midlertidige forskjeller som eksisterer mellom regnskapsmessige og skattemessige verdier, samt ligningsmessig underskudd til fremføring ved utgangen av regnskapsåret. Skatteøkende og skattereduserende midlertidige forskjeller som reverserer eller kan reverseres i samme periode er utlignet og nettoført.

### Klassifisering og vurdering av omløpsmidler

Omløpsmidler og kortsiktig gjeld omfatter normalt poster som forfaller til betaling innen ett år etter balansedagen, samt poster som knytter seg til varekretsløpet. Omløpsmidler vurderes til laveste verdi av anskaffelseskost og virkelig verdi.

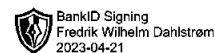
### Note 1 Lønnskostnader

Fwd Holding AS har ikke hatt lønns- eller personalkostnader i 2022 og det foreligger heller ingen slike forpliktelser.

### Note 2 Verdipapirer

	Eier- andel	Stemme- andel	Anskaffelses kost	Balansført verdi	Markeds verdi
<b>Anleggsmidler</b>					
Timik Group AB	2,8%	2,7%	2 160 100	2 160 100	1 278 783
Nedskrivning				-881 317	
Sum				1 278 783	
<b>Omløpsmidler</b>					
Bergen Carbon Solutions AS			47 779	47 779	16 154
Nedskrivning				-31 625	
Sum				16 154	
<b>Sum verdipapirer</b>			<b>2 207 879</b>	<b>1 294 937</b>	<b>1 294 937</b>

Verdipapirer vurderes som portefølje til lavest verdi av anskaffelseskost og virkelig verdi ihht. forsiktighetsprinsippet.



## Note 3 Skatt

<b>Årets skattekostnad</b>	<b>2022</b>	<b>2021</b>
Resultatført skatt på ordinært resultat:		
Betalbar skatt	0	0
Endring i utsatt skattefordel	0	0
<b>Skattekostnad ordinært resultat</b>	<b>0</b>	<b>0</b>
Skattepliktig inntekt:		
Resultat før skatt	-3 816	-192 163
Permanente forskjeller	-12 081	188 440
<b>Skattepliktig inntekt</b>	<b>-15 897</b>	<b>-3 723</b>
Betalbar skatt i balansen:		
Betalbar skatt på årets resultat	0	0
<b>Sum betalbar skatt i balansen</b>	<b>0</b>	<b>0</b>

Skatteeffekten av midlertidige forskjeller og underskudd til fremføring som har gitt opphav til utsatt skatt og utsatte skattefordeler, spesifisert på typer av midlertidige forskjeller

	<b>2022</b>	<b>2021</b>	<b>Endring</b>
Akkumulert fremførbart underskudd	-67 650	-51 754	15 897
Inngår ikke i beregningen av utsatt skatt	67 650	51 754	-15 897
<b>Utsatt skattefordel (22 %)</b>	<b>0</b>	<b>0</b>	<b>0</b>

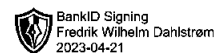
I henhold til God regnskapsskikk for små foretak balanseføres ikke utsatt skattefordel.

## Note 4 Egenkapital

	<b>Aksjekapital</b>	<b>Annen Innskutt egenkapital</b>	<b>Annen egenkapital</b>	<b>Sum egenkapital</b>
Pr. 31.12.2021	35 200	0	1 353 820	1 389 020
Årets resultat			-3 816	-3 816
<b>Pr 31.12.2022</b>	<b>35 200</b>	<b>0</b>	<b>1 350 005</b>	<b>1 385 205</b>

## Note 5 Bankinnskudd

Selskapet har ingen bundne midler.



## Note 6 Aksjonærer

Aksjekapitalen i Fwd Holding AS pr. 31.12 består av:

	Antall	Pålydende	Bokført
Ordinære aksjer	88	400,0	35 200
<b>Sum</b>	<b>88</b>		<b>35 200</b>

## Eierstruktur

De største aksjonærene i % pr. 31.12 var:

	Ordinære	Eierandel	Stemmeandel
Fredrik Wilhelm Dahlstrøm	88	100,0	100,0

Aksjer og opsjoner eiet av medlemmer i styret og daglig leder:

Navn	Verv	Ordinære
Fredrik Wilhelm Dahlstrøm	styreleder	88
<b>Totalt antall aksjer</b>		<b>88</b>