



## ÅRSREGNSKAPET FOR REGNSKAPSÅRET 2021 - GENERELL INFORMASJON

### Enheten

Organisasjonsnummer: 995 121 034  
Organisasjonsform: Aksjeselskap  
Foretaksnavn: RESSURS OG MILJØ AS  
Forretningsadresse: c/o Skaugen  
Åkerøveien 17  
0586 OSLO

### Regnskapsår

Årsregnskapets periode: 01.01.2021 - 31.12.2021

### Konsern

Morselskap i konsern: Nei

### Regnskapsregler

Regler for små foretak benyttet: Ja  
Benyttet ved utarbeidelsen av årsregnskapet til selskapet: Regnskapslovens alminnelige regler

### Årsregnskapet fastsatt av kompetent organ

Bekreftet av representant for selskapet: Aud Krogh Skaugen  
Dato for fastsettelse av årsregnskapet: 20.04.2022

### Grunnlag for avgivelse

År 2021: Årsregnskapet er elektronisk innlevert  
År 2020: Tall er hentet fra elektronisk innlevert årsregnskap fra 2021

*Det er ikke krav til at årsregnskapet m.v. som sendes til Regnskapsregisteret er undertegnet. Kontrollen på at dette er utført ligger hos revisor/enhetens øverste organ. Sikkerheten ivaretas ved at innsender har rolle/rettighet for innsending av årsregnskapet via Altinn, og ved at det bekreftes at årsregnskapet er fastsatt av kompetent organ.*

Brønnøysundregistrene, 25.04.2023



## Resultatregnskap

| Beløp i: NOK  | Note    | 2021           | 2020           |
|---|---------|----------------|----------------|
| <b>RESULTATREGNSKAP</b>                               |         |                |                |
| <b>Inntekter</b>                                      |         |                |                |
| Salgsinntekt  |         | 896 980        | 432 085        |
| Annen driftsinntekt                                   |         | 23 616         | 94 367         |
| <b>Sum inntekter</b>                                  |         | <b>920 595</b> | <b>526 452</b> |
| <b>Kostnader</b>                                      |         |                |                |
| Varekostnad   |         | 551 579        | 37 860         |
| Lønnskostnad  | 1, 4, 8 | 165 460        | 248 130        |
| Avskrivning av driftsmidler og immaterielle eiendeler |         | 3 284          | 966            |
| Annen driftskostnad                                   | 1       | 182 925        | 246 401        |
| <b>Sum kostnader</b>                                  |         | <b>903 247</b> | <b>533 357</b> |
| <b>Driftsresultat</b>                                 |         | <b>17 348</b>  | <b>-6 905</b>  |
| <b>Finansinntekter og finanskostnader</b>             |         |                |                |
| Annen renteinntekt                                    |         |                | 7              |
| Annen finansinntekt                                   |         |                | 1 400          |
| <b>Sum finansinntekter</b>                            |         |                | <b>1 407</b>   |
| Annen rentekostnad                                    |         | 14 761         | 14 050         |
| Annen finanskostnad                                   |         | 99             | 1 436          |
| <b>Sum finanskostnader</b>                            |         | <b>14 860</b>  | <b>15 486</b>  |
| <b>Netto finans</b>                                   |         | <b>-14 860</b> | <b>-14 079</b> |
| <b>Ordinært resultat før skattekostnad</b>            |         | <b>2 489</b>   | <b>-20 984</b> |
| Skattekostnad på ordinært resultat                    | 2       |                |                |
| <b>Ordinært resultat etter skattekostnad</b>          |         | <b>2 489</b>   | <b>-20 984</b> |
| <b>Årsresultat</b>                                    |         | <b>2 489</b>   | <b>-20 984</b> |
| <b>Årsresultat etter minoritetsinteresser</b>         |         | <b>2 489</b>   | <b>-20 984</b> |
| <b>Totalresultat</b>                                  |         | <b>2 489</b>   | <b>-20 984</b> |



## Resultatregnskap

| <b>Beløp i: NOK</b>                      | <b>Note</b> | <b>2021</b>  | <b>2020</b>    |
|--|-------------|--------------|----------------|
| <b>Overføringer og disponeringer</b>     |             |              |                |
| Udekket tap                              |             | 2 489        | -20 984        |
| <b>Sum overføringer og disponeringer</b> |             | <b>2 489</b> | <b>-20 984</b> |



### Balanse

| Beløp i: NOK                                   | Note | 2021            | 2020           |
|--|------|-----------------|----------------|
| <b>BALANSE - EIENDELER</b>                     |      |                 |                |
| <b>Anleggsmidler</b>                           |      |                 |                |
| <b>Immaterielle eiendeler</b>                  |      |                 |                |
| Utsatt skattefordel                            | 2    |                 |                |
| <b>Varige driftsmidler</b>                     |      |                 |                |
| Driftsløsøre, inventar o.a. utstyr             |      | 13 135          | 16 419         |
| <b>Sum varige driftsmidler</b>                 |      | <b>13 135</b>   | <b>16 419</b>  |
| <b>Finansielle anleggsmidler</b>               |      |                 |                |
| Andre langsiktige fordringer                   |      | 30 000          | 30 000         |
| <b>Sum finansielle anleggsmidler</b>           |      | <b>30 000</b>   | <b>30 000</b>  |
| <b>Sum anleggsmidler</b>                       |      | <b>43 135</b>   | <b>46 419</b>  |
| <b>Omløpsmidler</b>                            |      |                 |                |
| <b>Varer</b>                                   |      |                 |                |
| <b>Fordringer</b>                              |      |                 |                |
| Kundefordringer                                |      | 205 200         | 193 758        |
| Andre kortsiktige fordringer                   |      | 37 771          | 43 972         |
| <b>Sum fordringer</b>                          |      | <b>242 971</b>  | <b>237 730</b> |
| <b>Investeringer</b>                           |      |                 |                |
| Andre finansielle instrumenter                 |      | 4 800           |                |
| <b>Sum investeringer</b>                       |      | <b>4 800</b>    |                |
| <b>Bankinnskudd, kontanter og lignende</b>     |      |                 |                |
| Bankinnskudd, kontanter o.l.                   | 7    | -147 607        | -58 655        |
| <b>Sum bankinnskudd, kontanter og lignende</b> |      | <b>-147 607</b> | <b>-58 655</b> |
| <b>Sum omløpsmidler</b>                        |      | <b>100 164</b>  | <b>179 075</b> |
| <b>SUM EIENDELER</b>                           |      | <b>143 299</b>  | <b>225 494</b> |



### Balanse

| Beløp i: NOK                          | Note | 2021            | 2020            |
|---------------------------------------|------|-----------------|-----------------|
| <b>BALANSE - EGENKAPITAL OG GJELD</b> |      |                 |                 |
| <b>Egenkapital</b>                    |      |                 |                 |
| <b>Innskutt egenkapital</b>           |      |                 |                 |
| Aksjekapital                          |      | 300 000         | 300 000         |
| Overkurs                              |      | 215             | 215             |
| <b>Sum innskutt egenkapital</b>       |      | <b>300 215</b>  | <b>300 215</b>  |
| <b>Opptjent egenkapital</b>           |      |                 |                 |
| Annen egenkapital                     | 9    |                 |                 |
| Udekket tap                           |      | 315 704         | 318 193         |
| <b>Sum opptjent egenkapital</b>       |      | <b>-315 704</b> | <b>-318 193</b> |
| <b>Sum egenkapital</b>                |      | <b>-15 489</b>  | <b>-17 978</b>  |
| <b>Gjeld</b>                          |      |                 |                 |
| <b>Langsiktig gjeld</b>               |      |                 |                 |
| Pensjonsforpliktelser                 | 8    |                 |                 |
| Utsatt skatt                          | 2    |                 |                 |
| <b>Annen langsiktig gjeld</b>         |      |                 |                 |
| Gjeld til kredittinstitusjoner        |      | 90 230          | 100 000         |
| <b>Sum annen langsiktig gjeld</b>     |      | <b>90 230</b>   | <b>100 000</b>  |
| <b>Sum langsiktig gjeld</b>           |      | <b>90 230</b>   | <b>100 000</b>  |
| <b>Kortsiktig gjeld</b>               |      |                 |                 |
| Leverandørgjeld                       |      | 15 353          | 23 602          |
| Betalbar skatt                        | 2    |                 |                 |
| Skyldig offentlige avgifter           |      | 14 422          | 45 910          |
| Annen kortsiktig gjeld                |      | 38 783          | 73 959          |
| <b>Sum kortsiktig gjeld</b>           |      | <b>68 558</b>   | <b>143 471</b>  |
| <b>Sum gjeld</b>                      |      | <b>158 788</b>  | <b>243 471</b>  |
| <b>SUM EGENKAPITAL OG GJELD</b>       |      | <b>143 299</b>  | <b>225 494</b>  |



Brønnøysundregistrene

ÅRSREGNSKAP FOR REGNSKAPSÅRET 2021 - GENERELL INFORMASJON

Journalnummer: 2022 357142

**Enheten**

Organisasjonsnummer: 995 121 034  
Organisasjonsform: Aksjeselskap  
Foretaksnavn: RESSURS OG MILJØ AS  
Forretningsadresse: c/o Skaugen  
Åkerøveien 17  
0586 OSLO

**Regnskapsår**

Årsregnskapets periode: 01.01.2021 - 31.12.2021

**Konsern**

Morselskap i konsern: Nei

**Regnskapsregler**

Regler for små foretak benyttet: Ja  
Benyttet ved utarbeidelsen av  
årsregnskapet til selskapet: Regnskapslovens alminnelige regler

**Årsregnskapet fastsatt av kompetent organ**

Bekreftet av representant for selskapet: Aud Krogh Skaugen  
Dato for fastsettelse av årsregnskapet: 20.04.2022

**Revisjon**

Selskapet har besluttet at årsregnskapet  
ikke skal revideres: Ja

**Grunnlag for avgivelse**

År 2021: Årsregnskap er elektronisk innlevert.  
År 2020: Tall er hentet fra elektronisk innlevert årsregnskap fra 2021.

*Det er ikke krav til at årsregnskapet m.v. som sendes til Regnskapsregisteret er undertegnet. Kontrollen på at dette er utført ligger hos revisor/enhetens øverste organ. Sikkerheten ivaretas ved at innsender har rolle/rettighet for innsending av årsregnskapet via Altinn, og ved at det bekreftes at årsregnskapet er fastsatt av kompetent organ.*

Brønnøysundregistrene, 30.05.2022



Organisasjonsnr: 995 121 034  
RESSURS OG MILJØ AS

## RESULTATREGNSKAP

| <b>Beløp i: NOK</b>                                   | <b>Note</b> | <b>2021</b>    | <b>2020</b>    |
|---|-------------|----------------|----------------|
| <b>RESULTATREGNSKAP</b>                               |             |                |                |
| <b>Inntekter</b>                                      |             |                |                |
| Salgsinntekt  |             | 896 980        | 432 085        |
| Annen driftsinntekt                                   |             | 23 616         | 94 367         |
| <b>Sum inntekter</b>                                  |             | <b>920 595</b> | <b>526 452</b> |
| <b>Kostnader</b>                                      |             |                |                |
| Varekostnad   |             | 551 579        | 37 860         |
| Lønnskostnad  | 1, 4, 8     | 165 460        | 248 130        |
| Avskrivning av driftsmidler og immaterielle eiendeler |             | 3 284          | 966            |
| Annen driftskostnad                                   | 1           | 182 925        | 246 401        |
| <b>Sum kostnader</b>                                  |             | <b>903 247</b> | <b>533 357</b> |
| <b>Driftsresultat</b>                                 |             | <b>17 348</b>  | <b>-6 905</b>  |
| <b>Finansinntekter og finanskostnader</b>             |             |                |                |
| Annen renteinntekt                                    |             |                | 7              |
| Annen finansinntekt                                   |             |                | 1 400          |
| <b>Sum finansinntekter</b>                            |             |                | <b>1 407</b>   |
| Annen rentekostnad                                    |             | 14 761         | 14 050         |
| Annen finanskostnad                                   |             | 99             | 1 436          |
| <b>Sum finanskostnader</b>                            |             | <b>14 860</b>  | <b>15 486</b>  |
| <b>Netto finans</b>                                   |             | <b>-14 860</b> | <b>-14 079</b> |
| <b>Ordinært resultat før skattekostnad</b>            |             |                |                |
| Skattekostnad på ordinært resultat                    | 2           | 2 489          | -20 984        |
| <b>Ordinært resultat etter skattekostnad</b>          |             | <b>2 489</b>   | <b>-20 984</b> |
| <b>Årsresultat</b>                                    |             | <b>2 489</b>   | <b>-20 984</b> |
| <b>Årsresultat etter minoritetsinteresser</b>         |             | <b>2 489</b>   | <b>-20 984</b> |
| <b>Totalresultat</b>                                  |             | <b>2 489</b>   | <b>-20 984</b> |
| <b>Overføringer og disponeringer</b>                  |             |                |                |
| Udekket tap   |             | 2 489          | -20 984        |
| <b>Sum overføringer og disponeringer</b>              |             | <b>2 489</b>   | <b>-20 984</b> |



Organisasjonsnr: 995 121 034  
RESSURS OG MILJØ AS

## BALANSE

| Beløp i: NOK                                       | Note | 2021            | 2020           |
|--|------|-----------------|----------------|
| <b>BALANSE - EIENDELER</b>                         |      |                 |                |
| <b>Anleggsmidler</b>                               |      |                 |                |
| <b>Immaterielle eiendeler</b>                      |      |                 |                |
| Utsatt skattefordel                                | 2    |                 |                |
| <b>Varige driftsmidler</b>                         |      |                 |                |
| Driftsløsøre, inventar o.<br>a. utstyr             |      |                 |                |
|  |      | 13 135          | 16 419         |
| <b>Sum varige driftsmidler</b>                     |      | <b>13 135</b>   | <b>16 419</b>  |
| <b>Finansielle anleggsmidler</b>                   |      |                 |                |
| Andre langsiktige<br>fordringer                    |      |                 |                |
|  |      | 30 000          | 30 000         |
| <b>Sum finansielle<br/>anleggsmidler</b>           |      | <b>30 000</b>   | <b>30 000</b>  |
| <b>Sum anleggsmidler</b>                           |      | <b>43 135</b>   | <b>46 419</b>  |
| <b>Omløpsmidler</b>                                |      |                 |                |
| <b>Varer</b>                                       |      |                 |                |
| <b>Fordringer</b>                                  |      |                 |                |
| Kundefordringer                                    |      |                 |                |
|  |      | 205 200         | 193 758        |
| Andre kortsiktige<br>fordringer                    |      |                 |                |
|  |      | 37 771          | 43 972         |
| <b>Sum fordringer</b>                              |      | <b>242 971</b>  | <b>237 730</b> |
| <b>Investeringer</b>                               |      |                 |                |
| Andre finansielle<br>instrumenter                  |      |                 |                |
|  |      | 4 800           |                |
| <b>Sum investeringer</b>                           |      | <b>4 800</b>    |                |
| <b>Bankinnskudd, kontanter<br/>og lignende</b>     |      |                 |                |
| Bankinnskudd, kontanter o.<br>l.                   |      |                 |                |
|  | 7    | -147 607        | -58 655        |
| <b>Sum bankinnskudd,<br/>kontanter og lignende</b> |      | <b>-147 607</b> | <b>-58 655</b> |
| <b>Sum omløpsmidler</b>                            |      | <b>100 164</b>  | <b>179 075</b> |
| <b>SUM EIENDELER</b>                               |      | <b>143 299</b>  | <b>225 494</b> |

## BALANSE - EGENKAPITAL OG GJELD

Egenkapital  
Innskutt egenkapital



|                                   |   |                 |                 |
|-----------------------------------|---|-----------------|-----------------|
| Aksjekapital                      |   | 300 000         | 300 000         |
| Overkurs                          |   | 215             | 215             |
| <b>Sum innskutt egenkapital</b>   |   | <b>300 215</b>  | <b>300 215</b>  |
| <b>Opptjent egenkapital</b>       |   |                 |                 |
| Annen egenkapital                 | 9 |                 |                 |
| Udekket tap                       |   | 315 704         | 318 193         |
| <b>Sum opptjent egenkapital</b>   |   | <b>-315 704</b> | <b>-318 193</b> |
| <b>Sum egenkapital</b>            |   | <b>-15 489</b>  | <b>-17 978</b>  |
| <b>Gjeld</b>                      |   |                 |                 |
| <b>Langsiktig gjeld</b>           |   |                 |                 |
| Pensjonsforpliktelser             | 8 |                 |                 |
| Utsatt skatt                      | 2 |                 |                 |
| <b>Annen langsiktig gjeld</b>     |   |                 |                 |
| Gjeld til kredittinstitusjoner    |   | 90 230          | 100 000         |
| <b>Sum annen langsiktig gjeld</b> |   | <b>90 230</b>   | <b>100 000</b>  |
| <b>Sum langsiktig gjeld</b>       |   | <b>90 230</b>   | <b>100 000</b>  |
| <b>Kortsiktig gjeld</b>           |   |                 |                 |
| Leverandørgjeld                   |   | 15 353          | 23 602          |
| Betalbar skatt                    | 2 |                 |                 |
| Skyldig offentlige avgifter       |   | 14 422          | 45 910          |
| Annen kortsiktig gjeld            |   | 38 783          | 73 959          |
| <b>Sum kortsiktig gjeld</b>       |   | <b>68 558</b>   | <b>143 471</b>  |
| <b>Sum gjeld</b>                  |   | <b>158 788</b>  | <b>243 471</b>  |
| <b>SUM EGENKAPITAL OG GJELD</b>   |   | <b>143 299</b>  | <b>225 494</b>  |



Organisasjonsnr: 995 121 034  
RESSURS OG MILJØ AS

NOTEOPPLYSNINGER - SELSKAP - alle poster oppgitt i hele tall

Note

Antall aksjer og aksjeeiere

Note

Antall årsverk i regnskapsåret

Virksomheten har hatt følgende antall årsverk:  
0.50

Omløpsmidler                      Startdato      Sluttdato      Endring

Skattemessig fremf.undersk. Startdato      Sluttdato      Endring

Kortsiktig gjeld                      Startdato      Sluttdato      Endring



|   |   |
|---|---|
|  | BankID Signing<br>Simen Krogh Skaugen<br>2022-05-24 |
|  | BankID Signing<br>Frode Skaugen<br>2022-05-24       |
|  | BankID Signing<br>Aud Krogh Skaugen<br>2022-05-24   |



# Årsregnskap 2021

## Ressurs Og Miljø AS

Resultatregnskap  
Balanse  
Noter til regnskapet



Org.nr.: 995 121 034



### RESULTATREGNSKAP

#### RESSURS OG MILJØ AS

| DRIFTSINNEKTER OG DRIFTSKOSTNADER                     | Note    | 2021           | 2020           |
|---|---------|----------------|----------------|
| Salgsinntekt  |         | 896 980        | 432 085        |
| Annen driftsinntekt                                   |         | 23 616         | 94 367         |
| <b>Sum driftsinntekter</b>                            |         | <b>920 595</b> | <b>526 452</b> |
| Varekostnad   |         | 551 579        | 37 860         |
| Lønnskostnad  | 1, 4, 8 | 165 460        | 248 130        |
| Avskrivning av driftsmidler og immaterielle eiendeler |         | 3 284          | 966            |
| Annen driftskostnad                                   | 1       | 182 925        | 246 401        |
| <b>Sum driftskostnader</b>                            |         | <b>903 247</b> | <b>533 357</b> |
| <b>Driftsresultat</b>                                 |         | <b>17 348</b>  | <b>-6 905</b>  |
| <b>FINANSINNEKTER OG FINANSKOSTNADER</b>              |         |                |                |
| Renteinntekt fra tilknyttet selskap                   |         | 0              | 7              |
| Annen finansinntekt                                   |         | 0              | 1 400          |
| Rentekostnad til tilknyttet selskap                   |         | 0              | 14 050         |
| Annen rentekostnad                                    |         | 14 761         | 0              |
| Annen finanskostnad                                   |         | 99             | 1 436          |
| <b>Resultat av finansposter</b>                       |         | <b>-14 860</b> | <b>-14 079</b> |
| Ordinært resultat før skattekostnad                   |         | 2 489          | -20 984        |
| <b>Ordinært resultat</b>                              |         | <b>2 489</b>   | <b>-20 984</b> |
| <b>EKSTRAORDINÆRE INNEKTER OG KOSTNADER</b>           |         |                |                |
| <b>Årsresultat</b>                                    |         | <b>2 489</b>   | <b>-20 984</b> |
| <b>OVERFØRINGER</b>                                   |         |                |                |
| Avsatt til dekning av tidligere udekket tap           |         | 0              | -20 984        |
| Overført til udekket tap                              |         | -2 489         | 0              |
| <b>Sum overføringer</b>                               |         | <b>2 489</b>   | <b>-20 984</b> |



### BALANSE

#### RESSURS OG MILJØ AS

| EIENDELER                            | Note | 2021           | 2020           |
|--------------------------------------|------|----------------|----------------|
| <b>ANLEGGSMIDLER</b>                 |      |                |                |
| <b>IMMATERIELLE EIENDELER</b>        |      |                |                |
| <b>VARIGE DRIFTSMIDLER</b>           |      |                |                |
| Driftsløsøre, inventar o.a. utstyr   |      | 13 135         | 16 419         |
| <b>Sum varige driftsmidler</b>       |      | <b>13 135</b>  | <b>16 419</b>  |
| <b>FINANSIELLE ANLEGGSMIDLER</b>     |      |                |                |
| Andre langsiktige fordringer         |      | 30 000         | 30 000         |
| <b>Sum finansielle anleggsmidler</b> |      | <b>30 000</b>  | <b>30 000</b>  |
| <b>Sum anleggsmidler</b>             |      | <b>43 135</b>  | <b>46 419</b>  |
| <b>OMLØPSMIDLER</b>                  |      |                |                |
| <b>FORDRINGER</b>                    |      |                |                |
| Kundefordringer                      |      | 205 200        | 193 758        |
| Andre kortsiktige fordringer         |      | 37 771         | 43 972         |
| <b>Sum fordringer</b>                |      | <b>242 971</b> | <b>237 730</b> |
| <b>INVESTERINGER</b>                 |      |                |                |
| Andre finansielle instrumenter       |      | 4 800          | 0              |
| <b>Sum investeringer</b>             |      | <b>4 800</b>   | <b>0</b>       |
| Bankinnskudd, kontanter o.l.         | 7    | -147 607       | -58 655        |
| <b>Sum omløpsmidler</b>              |      | <b>100 164</b> | <b>179 075</b> |
| <b>Sum eiendeler</b>                 |      | <b>143 299</b> | <b>225 494</b> |



### BALANSE

#### RESSURS OG MILJØ AS

| EGENKAPITAL OG GJELD               | Note | 2021            | 2020            |
|------------------------------------|------|-----------------|-----------------|
| <b>EGENKAPITAL</b>                 |      |                 |                 |
| <b>INNSKUTT EGENKAPITAL</b>        |      |                 |                 |
| Aksjekapital                       |      | 300 000         | 300 000         |
| Overkurs                           |      | 215             | 215             |
| <b>Sum innskutt egenkapital</b>    |      | <b>300 215</b>  | <b>300 215</b>  |
| <b>OPPTJENT EGENKAPITAL</b>        |      |                 |                 |
| Udekket tap                        |      | -315 704        | -318 193        |
| <b>Sum opptjent egenkapital</b>    |      | <b>-315 704</b> | <b>-318 193</b> |
| <b>Sum egenkapital</b>             |      | <b>-15 489</b>  | <b>-17 978</b>  |
| <b>GJELD</b>                       |      |                 |                 |
| <b>AVSETNING FOR FORPLIKTELSER</b> |      |                 |                 |
| <b>ANNEN LANGSIKTIG GJELD</b>      |      |                 |                 |
| Gjeld til kredittinstitusjoner     |      | 90 230          | 100 000         |
| <b>Sum annen langsiktig gjeld</b>  |      | <b>90 230</b>   | <b>100 000</b>  |
| <b>KORTSIKTIG GJELD</b>            |      |                 |                 |
| Leverandørgjeld                    |      | 15 353          | 23 602          |
| Skyldig offentlige avgifter        |      | 14 422          | 45 910          |
| Annen kortsiktig gjeld             |      | 38 783          | 73 959          |
| <b>Sum kortsiktig gjeld</b>        |      | <b>68 558</b>   | <b>143 471</b>  |
| <b>Sum gjeld</b>                   |      | <b>158 788</b>  | <b>243 471</b>  |
| <b>Sum egenkapital og gjeld</b>    |      | <b>143 299</b>  | <b>225 494</b>  |

Styret i Ressurs Og Miljø AS

Simen Krogh Skaugen  
styreleder

Aud Krogh Skaugen  
styremedlem/daglig leder

Frode Skaugen  
styremedlem



## Regnskapsprinsipper

Årsregnskapet er satt opp i samsvar med regnskapsloven og NRS 8 - God regnskapsskikk for små foretak.

## DRIFTSINNETEKTER

Inntektsføring ved salg av varer skjer på leveringstidspunktet. Tjenester inntektsføres etter hvert som de leveres.

## SKATT

Skattekostnaden i resultatregnskapet omfatter både periodens betalbare skatt og endring i utsatt skatt. Utsatt skatt er beregnet med 22 % på grunnlag av de midlertidige forskjeller som eksisterer mellom regnskapsmessige og skattemessige verdier, samt ligningsmessig underskudd til fremføring ved utgangen av regnskapsåret. Skatteøkende og skattereduserende midlertidige forskjeller som reverserer eller kan reverseres i samme periode er utlignet og nettoført.

## KLASSIFISERING OG VURDERING AV ANLEGGSMIDLER

Anleggsmidler omfatter eiendeler bestemt til varig eie og bruk. Anleggsmidler er vurdert til anskaffelseskost. Varige driftsmidler balanseføres og avskrives over driftsmidlets økonomiske levetid. Avskrivningsperioden for fast eiendom anskaffet etter 2009 er dekomponert i en del som gjelder råbygget og en del som gjelder faste tekniske installasjoner. Varige driftsmidler nedskrives til gjenvinnbart beløp ved verdifall som forventes ikke å være forbigående. Gjenvinnbart beløp er det høyeste av netto salgsverdi og verdi i bruk. Verdi i bruk er nåverdi av fremtidige kontantstrømmer knyttet til eiendelen. Nedskrivningen reverseres når grunnlaget for nedskrivningen ikke lenger er til stede.

## KLASSIFISERING OG VURDERING AV OMLØPSMIDLER

Omløpsmidler og kortsiktig gjeld omfatter normalt poster som forfaller til betaling innen ett år etter balansedagen, samt poster som knytter seg til varekretsløpet. Omløpsmidler vurderes til laveste verdi av anskaffelseskost og virkelig verdi.

## FORDRINGER

Kundefordringer og andre fordringer oppføres til pålydende etter fradrag for avsetning til forventet tap. Avsetning til tap gjøres på grunnlag av en individuell vurdering av de enkelte fordringene.

## PENSJONSFORPLIKTELSE

Pensjonsforpliktelser finansiert over driften er beregnet og balanseført under avsetning for forpliktelser. Pensjonsordninger finansiert via sikrede ordninger er ikke balanseført. Pensjonspremien anses i disse tilfeller som pensjonskostnad og klassifiseres sammen med lønnskostnader.

## Note 1 Lønnskostnader og antall årsverk

### LØNSKOSTNADER

|                    | 2021           | 2020           |
|--------------------|----------------|----------------|
| Lønninger          | 143 438        | 199 541        |
| Arbeidsgiveravgift | 20 225         | 31 388         |
| Andre ytelser      | 1 797          | 17 201         |
| <b>Sum</b>         | <b>165 460</b> | <b>248 130</b> |

Selskapet har i 2021 sysselsatt 0,5 årsverk.



## Note 2 Skatt

| <b>Årets skattekostnad</b>               | <b>2021</b>    | <b>2020</b>    |
|--|----------------|----------------|
| Resultatført skatt på ordinært resultat: |                |                |
| Betalbar skatt                           | 0              | 0              |
| Endring i utsatt skattefordel            | 0              | 0              |
| <b>Skattekostnad ordinært resultat</b>   | <b>0</b>       | <b>0</b>       |
| Skattepliktig inntekt:                   |                |                |
| Ordinært resultat før skatt              | 2 489          | -20 984        |
| Permanente forskjeller                   | 0              | 0              |
| Endring i midlertidige forskjeller       | -13 135        | 0              |
| <b>Skattepliktig inntekt</b>             | <b>-10 646</b> | <b>-20 984</b> |
| Betalbar skatt i balansen:               |                |                |
| Betalbar skatt på årets resultat         | 0              | 0              |
| <b>Sum betalbar skatt i balansen</b>     | <b>0</b>       | <b>0</b>       |

Skatteeffekten av midlertidige forskjeller og underskudd til fremføring som har gitt opphav til utsatt skatt og utsatte skattefordeler, spesifisert på typer av midlertidige forskjeller

|                                   | <b>2021</b>   | <b>2020</b> | <b>Endring</b> |
|-----------------------------------|---------------|-------------|----------------|
| Varige driftsmidler               | 13 135        | 0           | -13 135        |
| Fordringer                        | -30 000       | 0           | 30 000         |
| Pensjonspremie/- forpliktelse     | 30 000        | 0           | -30 000        |
| <b>Sum</b>                        | <b>13 135</b> | <b>0</b>    | <b>-13 135</b> |
| Akkumulert fremførbart underskudd | -10 646       | 0           | 10 646         |
| <b>Grunnlag for utsatt skatt</b>  | <b>2 489</b>  | <b>0</b>    | <b>-2 489</b>  |
| <b>Utsatt skatt (22 %)</b>        | <b>548</b>    | <b>0</b>    | <b>-548</b>    |

## Note 3 Ytelser

Det er ikke gitt ytelser til ledende personer

## Note 4 Lån og sikkerhetsstillelse til nærstående parter

Det er ikke gitt lån eller sikkerhetsstillelse til nære personer.

## Note 5 Revisjon

Selskapet oppfyller kravene til frafall revisjon, og har valgt dette.



## Note 6 Spesifikasjon varige driftsmidler

|                               |       |
|-------------------------------|-------|
| Akk. av- og nedskr 01.01.2021 | 16419 |
| Akk avskr 31.12.2021          | 3284  |
| Balanse verdi pr 31.12.2021   | 13135 |
| <hr/>                         |       |
| Årets avskr                   | 3284  |
| Økonomisk levetid             | 5 år  |
| Avskrivningsplan: lineær      | 20%   |

## Note 7 Bankinnskudd

Innestående midler på skattetrekkskonto (bundne midler) er på kr. 5 837.

## Note 8 Ytelsespensjon

Selskapet er pliktig til å ha tjenstepensjonsordning etter lov om obligatorisk tjenstepensjon. Selskapets pensjonsordninger tilfredsstiller kravene i denne lov.

## Note 9 Fortsatt drift

Styrets arbeid i 2021 har i hovedsak bestått av å forvalte inntektene og redusere kostnadene for å sikre løpende drift. I budsjettene for 2022 er det lagt opp til en nøktern drift som skal skape en bærekraftig økonomi. Det arbeides med å øke dagens inntekter ved å fokusere på kundegruppen innen fornybar energi.

Ressurs Og Miljø AS forventer en nøytral løpende drift i nær framtid og på lengre sikt forventer man bedre tider da viktige bransjeindikatorer indikere bedre tider.

Driften av Ressurs Og Miljø AS synes således ikke å medføre risiko for tap for kreditorene.

Grunnlaget for styrets konklusjon om fortsatt drift er basert på grunnlaget dagens drift er etablert på, den gode kommunikasjonen mot kreditorer og et konservativt anslag på inntekter i årene som kommer.



## **Regnskapsprinsipper**

Årsregnskapet er satt opp i samsvar med regnskapsloven og NRS 8 - God regnskapsskikk for små foretak.

## **DRIFTSINNTEKTER**

Inntektsføring ved salg av varer skjer på leveringstidspunktet. Tjenester inntektsføres etter hvert som de leveres.

## **SKATT**

Skattekostnaden i resultatregnskapet omfatter både periodens betalbare skatt og endring i utsatt skatt. Utsatt skatt er beregnet med 22 % på grunnlag av de midlertidige forskjeller som eksisterer mellom regnskapsmessige og skattemessige verdier, samt ligningsmessig underskudd til fremføring ved utgangen av regnskapsåret. Skatteøkende og skattereduserende midlertidige forskjeller som reverserer eller kan reverseres i samme periode er utlignet og nettoført.

## **KLASSIFISERING OG VURDERING AV ANLEGGSMIDLER**

Anleggsmidler omfatter eiendeler bestemt til varig eie og bruk. Anleggsmidler er vurdert til anskaffelseskost. Varige driftsmidler balanseføres og avskrives over driftsmidlets økonomiske levetid. Avskrivningsperioden for fast eiendom anskaffet etter 2009 er dekomponert i en del som gjelder råbygget og en del som gjelder faste tekniske installasjoner. Varige driftsmidler nedskrives til gjenvinnbart beløp ved verdifall som forventes ikke å være forbigående. Gjenvinnbart beløp er det høyeste av netto salgsverdi og verdi i bruk. Verdi i bruk er nåverdi av fremtidige kontantstrømmer knyttet til eiendelen. Nedskrivningen reverseres når grunnlaget for nedskrivningen ikke lenger er til stede.

## **KLASSIFISERING OG VURDERING AV OMLØPSMIDLER**

Omløpsmidler og kortsiktig gjeld omfatter normalt poster som forfaller til betaling innen ett år etter balansedagen, samt poster som knytter seg til varekretsløpet. Omløpsmidler vurderes til laveste verdi av anskaffelseskost og virkelig verdi.

## **FORDRINGER**

Kundefordringer og andre fordringer oppføres til pålydende etter fradrag for avsetning til forventet tap. Avsetning til tap gjøres på grunnlag av en individuell vurdering av de enkelte fordringene.

## **PENSJONSFORPLIKTELSE**

Pensjonsforpliktelser finansiert over driften er beregnet og balanseført under avsetning for forpliktelser. Pensjonsordninger finansiert via sikrede ordninger er ikke balanseført. Pensjonspremien anses i disse tilfeller som pensjonskostnad og klassifiseres sammen med lønnskostnader.



**Note 2 Ytelsespensjon**

Selskapet er pliktig til å ha tjenstepensjonsordning etter lov om obligatorisk tjenstepensjon. Selskapets pensjonsordninger tilfredsstiller kravene i denne lov.



## Note 3 Lønnskostnader og antall årsverk

### LØNSKOSTNADER

|                    | <b>2021</b>    | <b>2020</b>    |
|--------------------|----------------|----------------|
| Lønninger          | 143 438        | 199 541        |
| Arbeidsgiveravgift | 20 225         | 31 388         |
| Andre ytelser      | 1 797          | 17 201         |
| <b>Sum</b>         | <b>165 460</b> | <b>248 130</b> |

Selskapet har i 2021 sysselsatt 0,5 årsverk.



### Note 4 Skatt

| <b>Årets skattekostnad</b>               | <b>2021</b>    | <b>2020</b>    |
|--|----------------|----------------|
| Resultatført skatt på ordinært resultat: |                |                |
| Betalbar skatt                           | 0              | 0              |
| Endring i utsatt skattefordel            | 0              | 0              |
| <b>Skattekostnad ordinært resultat</b>   | <b>0</b>       | <b>0</b>       |
| Skattepliktig inntekt:                   |                |                |
| Ordinært resultat før skatt              | 2 489          | -20 984        |
| Permanente forskjeller                   | 0              | 0              |
| Endring i midlertidige forskjeller       | -13 135        | 0              |
| <b>Skattepliktig inntekt</b>             | <b>-10 646</b> | <b>-20 984</b> |
| Betalbar skatt i balansen:               |                |                |
| Betalbar skatt på årets resultat         | 0              | 0              |
| <b>Sum betalbar skatt i balansen</b>     | <b>0</b>       | <b>0</b>       |

Skatteeffekten av midlertidige forskjeller og underskudd til fremføring som har gitt opphav til utsatt skatt og utsatte skattefordeler, spesifisert på typer av midlertidige forskjeller

|                                   | <b>2021</b>   | <b>2020</b> | <b>Endring</b> |
|-----------------------------------|---------------|-------------|----------------|
| Varige driftsmidler               | 13 135        | 0           | -13 135        |
| Fordringer                        | -30 000       | 0           | 30 000         |
| Pensjonspremie/- forpliktelse     | 30 000        | 0           | -30 000        |
| <b>Sum</b>                        | <b>13 135</b> | <b>0</b>    | <b>-13 135</b> |
| Akkumulert fremførbart underskudd | -10 646       | 0           | 10 646         |
| <b>Grunnlag for utsatt skatt</b>  | <b>2 489</b>  | <b>0</b>    | <b>-2 489</b>  |
| <b>Utsatt skatt (22 %)</b>        | <b>548</b>    | <b>0</b>    | <b>-548</b>    |



**Note 3 Ytelser**

Det er ikke gitt ytelser til ledende personer



**Note 6 Lån og sikkerhetsstillelse til nærstående parter**

Det er ikke gitt lån eller sikkerhetsstillelse til nære personer.



**Note7Revisjon**

Selskapet oppfyller kravene til frafall revisjon, og har valgt dette.



**Note 8** Spesifikasjon varige driftsmidler

|                               |       |
|-------------------------------|-------|
| Akk. av- og nedskr 01.01.2021 | 16419 |
| Akk avskr 31.12.2021          | 3284  |
| Balanse verdi pr 31.12.2021   | 13135 |
| <hr/>                         |       |
| Årets avskr                   | 3284  |
| Økonomisk levetid             | 5 år  |
| Avskrivningsplan: lineær      | 20%   |



**Note 9 Bankinnskudd**

Innestående midler på skattetrekkskonto (bundne midler) er på kr. 5 837.



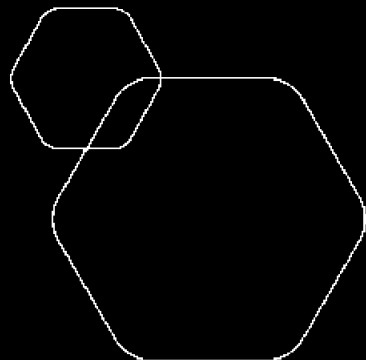
## **Note 10 Fortsatt drift**

Styrets arbeid i 2021 har i hovedsak bestått av å forvalte inntektene og redusere kostnadene for å sikre løpende drift. I budsjettene for 2022 er det lagt opp til en nøktern drift som skal skape en bærekraftig økonomi. Det arbeides med å øke dagens inntekter ved å fokusere på kundegruppen innen fornybar energi.

Ressurs Og Miljø AS forventer en nøytral løpende drift i nær framtid og på lengre sikt forventer man bedre tider da viktige bransjeindikatorer indikere bedre tider.

Driften av Ressurs Og Miljø AS synes således ikke å medføre risiko for tap for kreditorene.

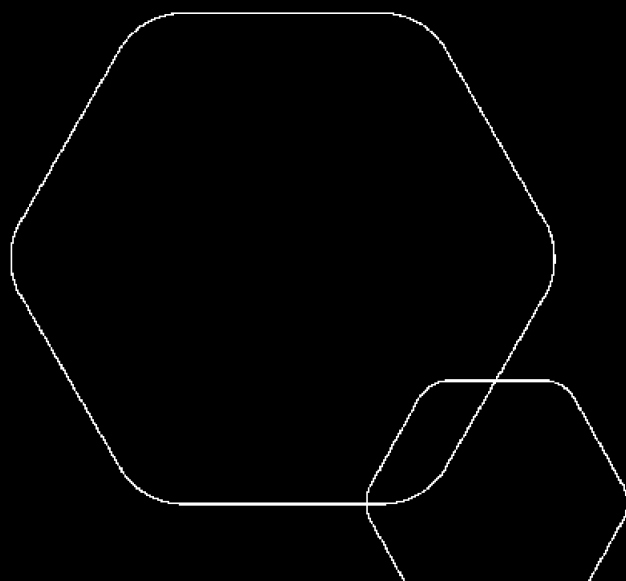
Grunnlaget for styrets konklusjon om fortsatt drift er basert på grunnlaget dagens drift er etablert på, den gode kommunikasjonen mot kreditorer og et konservativt anslag på inntekter i årene som kommer.



# Årsregnskap 2021

## Ressurs Og Miljø AS

Resultatregnskap  
Balanse  
Noter til regnskapet



Org.nr.: 995 121 034



## RESULTATREGNSKAP

### RESSURS OG MILJØ AS

| DRIFTSINNEKTER OG DRIFTSKOSTNADER                     | Note    | 2021           | 2020     |
|---|---------|----------------|----------|
| Salgsinntekt  |         | 896 980        | 0        |
| Annen driftsinntekt                                   |         | 23 616         | 0        |
| <b>Sum driftsinntekter</b>                            |         | <b>920 595</b> | <b>0</b> |
| Varekostnad   |         | 551 579        | 0        |
| Lønnskostnad  | 1, 4, 8 | 165 460        | 0        |
| Avskrivning av driftsmidler og immaterielle eiendeler |         | 3 284          | 0        |
| Annen driftskostnad                                   | 1       | 182 925        | 0        |
| <b>Sum driftskostnader</b>                            |         | <b>903 247</b> | <b>0</b> |
| <b>Driftsresultat</b>                                 |         | <b>17 348</b>  | <b>0</b> |
| <b>FINANSINNEKTER OG FINANSKOSTNADER</b>              |         |                |          |
| Annen rentekostnad                                    |         | 14 761         | 0        |
| Annen finanskostnad                                   |         | 99             | 0        |
| <b>Resultat av finansposter</b>                       |         | <b>-14 860</b> | <b>0</b> |
| Ordinært resultat før skattekostnad                   |         | 2 489          | 0        |
| <b>Ordinært resultat</b>                              |         | <b>2 489</b>   | <b>0</b> |
| <b>EKSTRAORDINÆRE INNEKTER OG KOSTNADER</b>           |         |                |          |
| <b>Årsresultat</b>                                    |         | <b>2 489</b>   | <b>0</b> |
| <b>OVERFØRINGER</b>                                   |         |                |          |
| Overført til udekket tap                              |         | -2 489         | 0        |
| <b>Sum overføringer</b>                               |         | <b>2 489</b>   | <b>0</b> |



### BALANSE

#### RESSURS OG MILJØ AS

| EIENDELER                            | Note | 2021           | 2020     |
|--------------------------------------|------|----------------|----------|
| <b>ANLEGGSMIDLER</b>                 |      |                |          |
| <b>IMMATERIELLE EIENDELER</b>        |      |                |          |
| <b>VARIGE DRIFTSMIDLER</b>           |      |                |          |
| Driftsløsøre, inventar o.a. utstyr   |      | 13 135         | 0        |
| <b>Sum varige driftsmidler</b>       |      | <b>13 135</b>  | <b>0</b> |
| <b>FINANSIELLE ANLEGGSMIDLER</b>     |      |                |          |
| Andre langsiktige fordringer         |      | 30 000         | 0        |
| <b>Sum finansielle anleggsmidler</b> |      | <b>30 000</b>  | <b>0</b> |
| <b>Sum anleggsmidler</b>             |      | <b>43 135</b>  | <b>0</b> |
| <b>OMLØPSMIDLER</b>                  |      |                |          |
| <b>FORDRINGER</b>                    |      |                |          |
| Kundefordringer                      |      | 205 200        | 0        |
| Andre kortsiktige fordringer         |      | 37 771         | 0        |
| <b>Sum fordringer</b>                |      | <b>242 971</b> | <b>0</b> |
| <b>INVESTERINGER</b>                 |      |                |          |
| Andre finansielle instrumenter       |      | 4 800          | 0        |
| <b>Sum investeringer</b>             |      | <b>4 800</b>   | <b>0</b> |
| Bankinnskudd, kontanter o.l.         | 7    | -147 607       | 0        |
| <b>Sum omløpsmidler</b>              |      | <b>100 164</b> | <b>0</b> |
| <b>Sum eiendeler</b>                 |      | <b>143 299</b> | <b>0</b> |



## BALANSE

### RESSURS OG MILJØ AS

| EGENKAPITAL OG GJELD               | Note | 2021            | 2020     |
|------------------------------------|------|-----------------|----------|
| <b>EGENKAPITAL</b>                 |      |                 |          |
| <b>INNSKUTT EGENKAPITAL</b>        |      |                 |          |
| Aksjekapital                       |      | 300 000         | 0        |
| Overkurs                           |      | 215             | 0        |
| <b>Sum innskutt egenkapital</b>    |      | <b>300 215</b>  | <b>0</b> |
| <b>OPPTJENT EGENKAPITAL</b>        |      |                 |          |
| Udekket tap                        |      | -315 704        | 0        |
| <b>Sum opptjent egenkapital</b>    |      | <b>-315 704</b> | <b>0</b> |
| <b>Sum egenkapital</b>             |      | <b>-15 489</b>  | <b>0</b> |
| <b>GJELD</b>                       |      |                 |          |
| <b>AVSETNING FOR FORPLIKTELSER</b> |      |                 |          |
| <b>ANNEN LANGSIKTIG GJELD</b>      |      |                 |          |
| Gjeld til kredittinstitusjoner     |      | 90 230          | 0        |
| <b>Sum annen langsiktig gjeld</b>  |      | <b>90 230</b>   | <b>0</b> |
| <b>KORTSIKTIG GJELD</b>            |      |                 |          |
| Leverandørgjeld                    |      | 15 353          | 0        |
| Skyldig offentlige avgifter        |      | 14 422          | 0        |
| Annen kortsiktig gjeld             |      | 38 783          | 0        |
| <b>Sum kortsiktig gjeld</b>        |      | <b>68 558</b>   | <b>0</b> |
| <b>Sum gjeld</b>                   |      | <b>158 788</b>  | <b>0</b> |
| <b>Sum egenkapital og gjeld</b>    |      | <b>143 299</b>  | <b>0</b> |

Styret i Ressurs Og Miljø AS

Simen Krogh Skaugen  
styreleder

Aud Krogh Skaugen  
styremedlem/daglig leder

Frode Skaugen  
styremedlem



## Regnskapsprinsipper

Årsregnskapet er satt opp i samsvar med regnskapsloven og NRS 8 - God regnskapsskikk for små foretak.

## DRIFTSINNTEKTER

Inntektsføring ved salg av varer skjer på leveringstidspunktet. Tjenester inntektsføres etter hvert som de leveres.

## SKATT

Skattekostnaden i resultatregnskapet omfatter både periodens betalbare skatt og endring i utsatt skatt. Utsatt skatt er beregnet med 22 % på grunnlag av de midlertidige forskjeller som eksisterer mellom regnskapsmessige og skattemessige verdier, samt ligningsmessig underskudd til fremføring ved utgangen av regnskapsåret. Skatteøkende og skattereduserende midlertidige forskjeller som reverserer eller kan reverseres i samme periode er utlignet og nettoført.

## KLASSIFISERING OG VURDERING AV ANLEGGSMIDLER

Anleggsmidler omfatter eiendeler bestemt til varig eie og bruk. Anleggsmidler er vurdert til anskaffelseskost. Varige driftsmidler balanseføres og avskrives over driftsmidlets økonomiske levetid. Avskrivningsperioden for fast eiendom anskaffet etter 2009 er dekomponert i en del som gjelder råbygget og en del som gjelder faste tekniske installasjoner. Varige driftsmidler nedskrives til gjenvinnbart beløp ved verdifall som forventes ikke å være forbigående. Gjenvinnbart beløp er det høyeste av netto salgsverdi og verdi i bruk. Verdi i bruk er nåverdi av fremtidige kontantstrømmer knyttet til eiendelen. Nedskrivningen reverseres når grunnlaget for nedskrivningen ikke lenger er til stede.

## KLASSIFISERING OG VURDERING AV OMLØPSMIDLER

Omløpsmidler og kortsiktig gjeld omfatter normalt poster som forfaller til betaling innen ett år etter balansedagen, samt poster som knytter seg til varekretsløpet. Omløpsmidler vurderes til laveste verdi av anskaffelseskost og virkelig verdi.

## FORDRINGER

Kundefordringer og andre fordringer oppføres til pålydende etter fradrag for avsetning til forventet tap. Avsetning til tap gjøres på grunnlag av en individuell vurdering av de enkelte fordringene.

## PENSJONSFORPLIKTELSE

Pensjonsforpliktelser finansiert over driften er beregnet og balanseført under avsetning for forpliktelser. Pensjonsordninger finansiert via sikrede ordninger er ikke balanseført. Pensjonspremien anses i disse tilfeller som pensjonskostnad og klassifiseres sammen med lønnskostnader.

## Note 1 Lønnskostnader og antall årsverk

### LØNSKOSTNADER

|                    | 2021           | 2020     |
|--------------------|----------------|----------|
| Lønninger          | 143 438        | 0        |
| Arbeidsgiveravgift | 20 225         | 0        |
| Andre ytelser      | 1 797          | 0        |
| <b>Sum</b>         | <b>165 460</b> | <b>0</b> |

Selskapet har i 2021 sysselsatt 0,5 årsverk.



## Note 2 Skatt

| <b>Årets skattekostnad</b>               | <b>2021</b>    | <b>2020</b> |
|--|----------------|-------------|
| Resultatført skatt på ordinært resultat: |                |             |
| Betalbar skatt                           | 0              | 0           |
| Endring i utsatt skattefordel            | 0              | 0           |
| <b>Skattekostnad ordinært resultat</b>   | <b>0</b>       | <b>0</b>    |
| Skattepliktig inntekt:                   |                |             |
| Ordinært resultat før skatt              | 2 489          | 0           |
| Permanente forskjeller                   | 0              | 0           |
| Endring i midlertidige forskjeller       | -13 135        | 0           |
| <b>Skattepliktig inntekt</b>             | <b>-10 646</b> | <b>0</b>    |
| Betalbar skatt i balansen:               |                |             |
| Betalbar skatt på årets resultat         | 0              | 0           |
| <b>Sum betalbar skatt i balansen</b>     | <b>0</b>       | <b>0</b>    |

Skatteeffekten av midlertidige forskjeller og underskudd til fremføring som har gitt opphav til utsatt skatt og utsatte skattefordeler, spesifisert på typer av midlertidige forskjeller

|                                   | <b>2021</b>   | <b>2020</b> | <b>Endring</b> |
|-----------------------------------|---------------|-------------|----------------|
| Varige driftsmidler               | 13 135        | 0           | -13 135        |
| Fordringer                        | -30 000       | 0           | 30 000         |
| Pensjonspremie/- forpliktelse     | 30 000        | 0           | -30 000        |
| <b>Sum</b>                        | <b>13 135</b> | <b>0</b>    | <b>-13 135</b> |
| Akkumulert fremførbart underskudd | -10 646       | 0           | 10 646         |
| <b>Grunnlag for utsatt skatt</b>  | <b>2 489</b>  | <b>0</b>    | <b>-2 489</b>  |
| <b>Utsatt skatt (22 %)</b>        | <b>548</b>    | <b>0</b>    | <b>-548</b>    |

## Note 3 Ytelser

Det er ikke gitt ytelser til ledende personer

## Note 4 Lån og sikkerhetsstillelse til nærstående parter

Det er ikke gitt lån eller sikkerhetsstillelse til nære personer.

## Note 5 Revisjon

Selskapet oppfyller kravene til frafall revisjon, og har valgt dette.

**Note 6 Spesifikasjon varige driftsmidler**

|                               |       |
|-------------------------------|-------|
| Akk. av- og nedskr 01.01.2021 | 16419 |
| Akk avskr 31.12.2021          | 3284  |
| Balanse verdi pr 31.12.2021   | 13135 |
| <hr/>                         |       |
| Årets avskr                   | 3284  |
| Økonomisk levetid             | 5 år  |
| Avskrivningsplan: lineær      | 20%   |

**Note 7 Bankinnskudd**

Innestående midler på skattetrekkkonto (bundne midler) er på kr. 5 837.

**Note 8 Ytelsespensjon**

Selskapet er pliktig til å ha tjenstepensjonsordning etter lov om obligatorisk tjenstepensjon. Selskapets pensjonsordninger tilfredsstiller kravene i denne lov.

**Note 9 Fortsatt drift**

Styrets arbeid i 2021 har i hovedsak bestått av å forvalte inntektene og redusere kostnadene for å sikre løpende drift. I budsjettene for 2022 er det lagt opp til en nøktern drift som skal skape en bærekraftig økonomi. Det arbeides med å øke dagens inntekter ved å fokusere på kundegruppen innen fornybar energi.

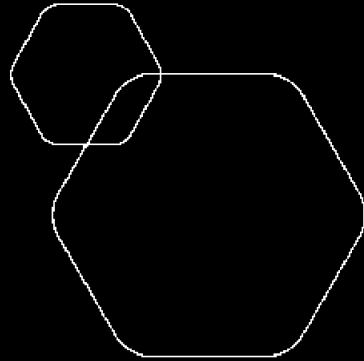
Ressurs Og Miljø AS forventer en nøytral løpende drift i nær framtid og på lengre sikt forventer man bedre tider da viktige bransjeindikatorer indikere bedre tider.

Driften av Ressurs Og Miljø AS synes således ikke å medføre risiko for tap for kreditorene.

Grunnlaget for styrets konklusjon om fortsatt drift er basert på grunnlaget dagens drift er etablert på, den gode kommunikasjonen mot kreditorer og et konservativt anslag på inntekter i årene som kommer.



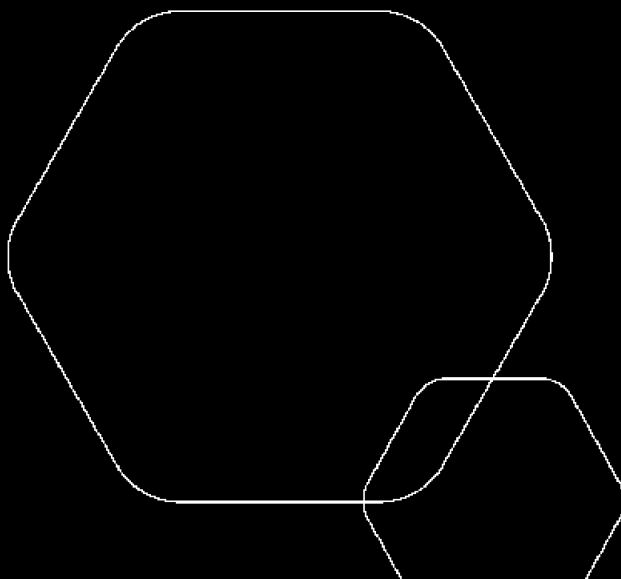
|   |   |
|---|---|
|  | BankID Signing<br>Aud Krogh Skaugen<br>2022-04-26   |
|  | BankID Signing<br>Simen Krogh Skaugen<br>2022-04-26 |
|  | BankID Signing<br>Frode Skaugen<br>2022-04-26       |



# Årsregnskap 2021

## Ressurs Og Miljø AS

Resultatregnskap  
Balanse  
Noter til regnskapet



Org.nr.: 995 121 034



### RESULTATREGNSKAP

#### RESSURS OG MILJØ AS

| DRIFTSINNEKTER OG DRIFTSKOSTNADER                     | Note    | 2021           | 2020           |
|---|---------|----------------|----------------|
| Salgsinntekt  |         | 896 980        | 432 085        |
| Annen driftsinntekt                                   |         | 23 616         | 94 367         |
| <b>Sum driftsinntekter</b>                            |         | <b>920 595</b> | <b>526 452</b> |
| Varekostnad   |         | 551 579        | 37 860         |
| Lønnskostnad  | 1, 4, 8 | 165 460        | 248 130        |
| Avskrivning av driftsmidler og immaterielle eiendeler |         | 3 284          | 966            |
| Annen driftskostnad                                   | 1       | 182 925        | 246 401        |
| <b>Sum driftskostnader</b>                            |         | <b>903 247</b> | <b>533 357</b> |
| <b>Driftsresultat</b>                                 |         | <b>17 348</b>  | <b>-6 905</b>  |
| <b>FINANSINNEKTER OG FINANSKOSTNADER</b>              |         |                |                |
| Renteinntekt fra tilknyttet selskap                   |         | 0              | 7              |
| Annen finansinntekt                                   |         | 0              | 1 400          |
| Rentekostnad til tilknyttet selskap                   |         | 0              | 14 050         |
| Annen rentekostnad                                    |         | 14 761         | 0              |
| Annen finanskostnad                                   |         | 99             | 1 436          |
| <b>Resultat av finansposter</b>                       |         | <b>-14 860</b> | <b>-14 079</b> |
| Ordinært resultat før skattekostnad                   |         | 2 489          | -20 984        |
| <b>Ordinært resultat</b>                              |         | <b>2 489</b>   | <b>-20 984</b> |
| <b>EKSTRAORDINÆRE INNEKTER OG KOSTNADER</b>           |         |                |                |
| <b>Årsresultat</b>                                    |         | <b>2 489</b>   | <b>-20 984</b> |
| <b>OVERFØRINGER</b>                                   |         |                |                |
| Avsatt til dekning av tidligere udekket tap           |         | 0              | -20 984        |
| Overført til udekket tap                              |         | -2 489         | 0              |
| <b>Sum overføringer</b>                               |         | <b>2 489</b>   | <b>-20 984</b> |



### BALANSE

#### RESSURS OG MILJØ AS

| EIENDELER                            | Note | 2021           | 2020           |
|--------------------------------------|------|----------------|----------------|
| <b>ANLEGGSMIDLER</b>                 |      |                |                |
| <b>IMMATERIELLE EIENDELER</b>        |      |                |                |
| <b>VARIGE DRIFTSMIDLER</b>           |      |                |                |
| Driftsløsøre, inventar o.a. utstyr   |      | 13 135         | 16 419         |
| <b>Sum varige driftsmidler</b>       |      | <b>13 135</b>  | <b>16 419</b>  |
| <b>FINANSIELLE ANLEGGSMIDLER</b>     |      |                |                |
| Andre langsiktige fordringer         |      | 30 000         | 30 000         |
| <b>Sum finansielle anleggsmidler</b> |      | <b>30 000</b>  | <b>30 000</b>  |
| <b>Sum anleggsmidler</b>             |      | <b>43 135</b>  | <b>46 419</b>  |
| <br>                                 |      |                |                |
| <b>OMLØPSMIDLER</b>                  |      |                |                |
| <br>                                 |      |                |                |
| <b>FORDRINGER</b>                    |      |                |                |
| Kundefordringer                      |      | 205 200        | 193 758        |
| Andre kortsiktige fordringer         |      | 37 771         | 43 972         |
| <b>Sum fordringer</b>                |      | <b>242 971</b> | <b>237 730</b> |
| <br>                                 |      |                |                |
| <b>INVESTERINGER</b>                 |      |                |                |
| Andre finansielle instrumenter       |      | 4 800          | 0              |
| <b>Sum investeringer</b>             |      | <b>4 800</b>   | <b>0</b>       |
| <br>                                 |      |                |                |
| Bankinnskudd, kontanter o.l.         | 7    | -147 607       | -58 655        |
| <b>Sum omløpsmidler</b>              |      | <b>100 164</b> | <b>179 075</b> |
| <br>                                 |      |                |                |
| <b>Sum eiendeler</b>                 |      | <b>143 299</b> | <b>225 494</b> |



### BALANSE

#### RESSURS OG MILJØ AS

| EGENKAPITAL OG GJELD               | Note | 2021            | 2020            |
|------------------------------------|------|-----------------|-----------------|
| <b>EGENKAPITAL</b>                 |      |                 |                 |
| <b>INNSKUTT EGENKAPITAL</b>        |      |                 |                 |
| Aksjekapital                       |      | 300 000         | 300 000         |
| Overkurs                           |      | 215             | 215             |
| <b>Sum innskutt egenkapital</b>    |      | <b>300 215</b>  | <b>300 215</b>  |
| <b>OPPTJENT EGENKAPITAL</b>        |      |                 |                 |
| Udekket tap                        |      | -315 704        | -318 193        |
| <b>Sum opptjent egenkapital</b>    |      | <b>-315 704</b> | <b>-318 193</b> |
| <b>Sum egenkapital</b>             |      | <b>-15 489</b>  | <b>-17 978</b>  |
| <b>GJELD</b>                       |      |                 |                 |
| <b>AVSETNING FOR FORPLIKTELSER</b> |      |                 |                 |
| <b>ANNEN LANGSIKTIG GJELD</b>      |      |                 |                 |
| Gjeld til kredittinstitusjoner     |      | 90 230          | 100 000         |
| <b>Sum annen langsiktig gjeld</b>  |      | <b>90 230</b>   | <b>100 000</b>  |
| <b>KORTSIKTIG GJELD</b>            |      |                 |                 |
| Leverandørgjeld                    |      | 15 353          | 23 602          |
| Skyldig offentlige avgifter        |      | 14 422          | 45 910          |
| Annen kortsiktig gjeld             |      | 38 783          | 73 959          |
| <b>Sum kortsiktig gjeld</b>        |      | <b>68 558</b>   | <b>143 471</b>  |
| <b>Sum gjeld</b>                   |      | <b>158 788</b>  | <b>243 471</b>  |
| <b>Sum egenkapital og gjeld</b>    |      | <b>143 299</b>  | <b>225 494</b>  |

Styret i Ressurs Og Miljø AS

Simen Krogh Skaugen  
styreleder

Aud Krogh Skaugen  
styremedlem/daglig leder

Frode Skaugen  
styremedlem



## Regnskapsprinsipper

Årsregnskapet er satt opp i samsvar med regnskapsloven og NRS 8 - God regnskapsskikk for små foretak.

## DRIFTSINNTEKTER

Inntektsføring ved salg av varer skjer på leveringstidspunktet. Tjenester inntektsføres etter hvert som de leveres.

## SKATT

Skattekostnaden i resultatregnskapet omfatter både periodens betalbare skatt og endring i utsatt skatt. Utsatt skatt er beregnet med 22 % på grunnlag av de midlertidige forskjeller som eksisterer mellom regnskapsmessige og skattemessige verdier, samt ligningsmessig underskudd til fremføring ved utgangen av regnskapsåret. Skatteøkende og skattereduserende midlertidige forskjeller som reverserer eller kan reverseres i samme periode er utlignet og nettoført.

## KLASSIFISERING OG VURDERING AV ANLEGGSMIDLER

Anleggsmidler omfatter eiendeler bestemt til varig eie og bruk. Anleggsmidler er vurdert til anskaffelseskost. Varige driftsmidler balanseføres og avskrives over driftsmidlets økonomiske levetid. Avskrivningsperioden for fast eiendom anskaffet etter 2009 er dekomponert i en del som gjelder råbygget og en del som gjelder faste tekniske installasjoner. Varige driftsmidler nedskrives til gjenvinnbart beløp ved verdifall som forventes ikke å være forbigående. Gjenvinnbart beløp er det høyeste av netto salgsverdi og verdi i bruk. Verdi i bruk er nåverdi av fremtidige kontantstrømmer knyttet til eiendelen. Nedskrivningen reverseres når grunnlaget for nedskrivningen ikke lenger er til stede.

## KLASSIFISERING OG VURDERING AV OMLØPSMIDLER

Omløpsmidler og kortsiktig gjeld omfatter normalt poster som forfaller til betaling innen ett år etter balansedagen, samt poster som knytter seg til varekretsløpet. Omløpsmidler vurderes til laveste verdi av anskaffelseskost og virkelig verdi.

## FORDRINGER

Kundefordringer og andre fordringer oppføres til pålydende etter fradrag for avsetning til forventet tap. Avsetning til tap gjøres på grunnlag av en individuell vurdering av de enkelte fordringene.

## PENSJONSFORPLIKTELSE

Pensjonsforpliktelser finansiert over driften er beregnet og balanseført under avsetning for forpliktelser. Pensjonsordninger finansiert via sikrede ordninger er ikke balanseført. Pensjonspremien anses i disse tilfeller som pensjonskostnad og klassifiseres sammen med lønnskostnader.

## Note 1 Lønnskostnader og antall årsverk

### LØNSKOSTNADER

|                    | 2021           | 2020           |
|--------------------|----------------|----------------|
| Lønninger          | 143 438        | 199 541        |
| Arbeidsgiveravgift | 20 225         | 31 388         |
| Andre ytelser      | 1 797          | 17 201         |
| <b>Sum</b>         | <b>165 460</b> | <b>248 130</b> |

Selskapet har i 2021 sysselsatt 0,5 årsverk.



## Note 2 Skatt

| <b>Årets skattekostnad</b>               | <b>2021</b>    | <b>2020</b>    |
|--|----------------|----------------|
| Resultatført skatt på ordinært resultat: |                |                |
| Betalbar skatt                           | 0              | 0              |
| Endring i utsatt skattefordel            | 0              | 0              |
| <b>Skattekostnad ordinært resultat</b>   | <b>0</b>       | <b>0</b>       |
| Skattepliktig inntekt:                   |                |                |
| Ordinært resultat før skatt              | 2 489          | -20 984        |
| Permanente forskjeller                   | 0              | 0              |
| Endring i midlertidige forskjeller       | -13 135        | 0              |
| <b>Skattepliktig inntekt</b>             | <b>-10 646</b> | <b>-20 984</b> |
| Betalbar skatt i balansen:               |                |                |
| Betalbar skatt på årets resultat         | 0              | 0              |
| <b>Sum betalbar skatt i balansen</b>     | <b>0</b>       | <b>0</b>       |

Skatteeffekten av midlertidige forskjeller og underskudd til fremføring som har gitt opphav til utsatt skatt og utsatte skattefordeler, spesifisert på typer av midlertidige forskjeller

|                                   | <b>2021</b>   | <b>2020</b> | <b>Endring</b> |
|-----------------------------------|---------------|-------------|----------------|
| Varige driftsmidler               | 13 135        | 0           | -13 135        |
| Fordringer                        | -30 000       | 0           | 30 000         |
| Pensjonspremie/- forpliktelse     | 30 000        | 0           | -30 000        |
| <b>Sum</b>                        | <b>13 135</b> | <b>0</b>    | <b>-13 135</b> |
| Akkumulert fremførbart underskudd | -10 646       | 0           | 10 646         |
| <b>Grunnlag for utsatt skatt</b>  | <b>2 489</b>  | <b>0</b>    | <b>-2 489</b>  |
| <b>Utsatt skatt (22 %)</b>        | <b>548</b>    | <b>0</b>    | <b>-548</b>    |

## Note 3 Ytelser

Det er ikke gitt ytelser til ledende personer

## Note 4 Lån og sikkerhetsstillelse til nærstående parter

Det er ikke gitt lån eller sikkerhetsstillelse til nære personer.

## Note 5 Revisjon

Selskapet oppfyller kravene til frafall revisjon, og har valgt dette.



## Note 6 Spesifikasjon varige driftsmidler

|                               |       |
|-------------------------------|-------|
| Akk. av- og nedskr 01.01.2021 | 16419 |
| Akk avskr 31.12.2021          | 3284  |
| Balanse verdi pr 31.12.2021   | 13135 |
| <hr/>                         |       |
| Årets avskr                   | 3284  |
| Økonomisk levetid             | 5 år  |
| Avskrivningsplan: lineær      | 20%   |

## Note 7 Bankinnskudd

Innestående midler på skattetrekkkonto (bundne midler) er på kr. 5 837.

## Note 8 Ytelsespensjon

Selskapet er pliktig til å ha tjenstepensjonsordning etter lov om obligatorisk tjenstepensjon. Selskapets pensjonsordninger tilfredsstiller kravene i denne lov.

## Note 9 Fortsatt drift

Styrets arbeid i 2021 har i hovedsak bestått av å forvalte inntektene og redusere kostnadene for å sikre løpende drift. I budsjettene for 2022 er det lagt opp til en nøktern drift som skal skape en bærekraftig økonomi. Det arbeides med å øke dagens inntekter ved å fokusere på kundegruppen innen fornybar energi.

Ressurs Og Miljø AS forventer en nøytral løpende drift i nær framtid og på lengre sikt forventer man bedre tider da viktige bransjeindikatorer indikere bedre tider.

Driften av Ressurs Og Miljø AS synes således ikke å medføre risiko for tap for kreditorene.

Grunnlaget for styrets konklusjon om fortsatt drift er basert på grunnlaget dagens drift er etablert på, den gode kommunikasjonen mot kreditorer og et konservativt anslag på inntekter i årene som kommer.