



ÅRSREGNSKAPET FOR REGNSKAPSÅRET 2023 - GENERELL INFORMASJON

Enheten

Organisasjonsnummer: 916 755 538
Organisasjonsform: Aksjeselskap
Foretaksnavn: FLIS OG MURERFIRMA
TVERSLAND & CO AS
Forretningsadresse: Krittveien 76
4636 KRISTIANSAND S

Regnskapsår

Årsregnskapets periode: 01.01.2023 - 31.12.2023

Konsern

Morselskap i konsern: Nei

Regnskapsregler

Regler for små foretak benyttet: Ja
Benyttet ved utarbeidelsen av årsregnskapet til selskapet: Regnskapslovens alminnelige regler

Årsregnskapet fastsatt av kompetent organ

Bekreftet av representant for selskapet: Frode Tversland
Dato for fastsettelse av årsregnskapet: 30.06.2024

Grunnlag for avgivelse

År 2023: Årsregnskapet er elektronisk innlevert
År 2022: Tall er hentet fra elektronisk innlevert årsregnskap fra 2023

Det er ikke krav til at årsregnskapet m.v. som sendes til Regnskapsregisteret er undertegnet. Kontrollen på at dette er utført ligger hos revisor/enhetens øverste organ. Sikkerheten ivaretas ved at innsender har rolle/rettighet for innsending av årsregnskapet via Altinn, og ved at det bekreftes at årsregnskapet er fastsatt av kompetent organ.

Brønnøysundregistrene, 04.06.2025



Resultatregnskap

Beløp i: NOK	Note	2023	2022
RESULTATREGNSKAP			
Inntekter			
Salgsinntekt		13 239 343	11 790 113
Sum inntekter		13 239 343	11 790 113
Kostnader			
Varekostnad		4 479 170	4 225 691
Lønnskostnad	1, 2	4 852 129	4 706 000
Avskrivning på varige driftsmidler og immaterielle eiendeler		65 370	52 729
Annen driftskostnad	3	1 265 925	1 326 902
Sum kostnader		10 662 594	10 311 322
Driftsresultat		2 576 749	1 478 791
Finansinntekter og finanskostnader			
Annen renteinntekt		3 534	7 997
Annen finansinntekt		7 278	201
Sum finansinntekter		10 812	8 198
Annen rentekostnad		435 259	241 214
Annen finanskostnad		321	0
Sum finanskostnader		435 580	241 214
Netto finans		-424 768	-233 016
Resultat før skattekostnad		2 151 981	1 245 776
Skattekostnad	4, 5	479 548	302 597
Årsresultat		1 672 433	943 179
Overføringer og disponeringer			
Tilleggsutbytte		900 000	0
Annen egenkapital		772 433	943 179
Sum overføringer og disponeringer		1 672 433	943 179



Balanse

Beløp i: NOK	Note	2023	2022
BALANSE - EIENDELER			
Anleggsmidler			
Immaterielle eiendeler			
Konsesjoner, patenter, lisenser, varemerker ol.	6	47 572	0
Sum immaterielle eiendeler		47 572	0
Varige driftsmidler			
Tomter, bygninger og annen fast eiendom	6, 7	1 987 230	2 018 671
Maskiner og anlegg	6	69 026	0
Driftsløsøre, inventar, verktøy, kontormaskiner, ol.	6, 7	61 524	29 114
Sum varige driftsmidler		2 117 780	2 047 785
Finansielle anleggsmidler			
Andre langsiktige fordringer		0	28 333
Sum finansielle anleggsmidler		0	28 333
Sum anleggsmidler		2 165 352	2 076 118
Omløpsmidler			
Varer			
Varer	7	6 037 749	4 755 689
Sum varer		6 037 749	4 755 689
Fordringer			
Kundefordringer	3	1 033 982	1 294 410
Andre kortsiktige fordringer		124 732	211 145
Sum fordringer		1 158 714	1 505 555
Investeringer			
Sum investeringer		0	0
Bankinnskudd, kontanter og lignende			
Bankinnskudd, kontanter og lignende		2 461 731	1 581 123
Sum bankinnskudd, kontanter og lignende		2 461 731	1 581 123
Sum omløpsmidler		9 658 193	7 842 367



Balanse

Beløp i: NOK	Note	2023	2022
SUM EIENDELER		11 823 545	9 918 485
BALANSE - EGENKAPITAL OG GJELD			
Egenkapital			
Innskutt egenkapital			
Aksjekapital	8, 9	30 000	30 000
Sum innskutt egenkapital		30 000	30 000
Opptjent egenkapital			
Annen egenkapital	9	3 055 730	2 283 296
Sum opptjent egenkapital		3 055 730	2 283 296
Sum egenkapital		3 085 730	2 313 296
Gjeld			
Langsiktig gjeld			
Utsatt skatt	4, 5	33 341	15 763
Sum avsetninger for forpliktelser		33 341	15 763
Annen langsiktig gjeld			
Gjeld til kredittinstitusjoner	7	5 703 300	4 838 309
Øvrig langsiktig gjeld	7	0	0
Sum annen langsiktig gjeld		5 703 300	4 838 309
Sum langsiktig gjeld		5 736 641	4 854 072
Kortsiktig gjeld			
Leverandørgjeld		900 335	722 689
Betalbar skatt	4, 5	461 970	315 398
Skyldige offentlige avgifter		771 682	824 137
Annen kortsiktig gjeld		867 187	888 892
Sum kortsiktig gjeld		3 001 174	2 751 117
Sum gjeld		8 737 816	7 605 189
SUM EGENKAPITAL OG GJELD		11 823 545	9 918 485



Balanse

Beløp i: NOK	Note	2023	2022
---------------------	-------------	-------------	-------------



Brønnøysundregistrene

ÅRSREGNSKAP FOR REGNSKAPSÅRET 2023 - GENERELL INFORMASJON

Journalnummer: 2024 610164

Enheten

Organisasjonsnummer: 916 755 538
Organisasjonsform: Aksjeselskap
Foretaksnavn: FLIS OG MURERFIRMA
TVERSLAND & CO AS
Forretningsadresse: Krittveien 76
4636 KRISTIANSAND S

Regnskapsår

Årsregnskapets periode: 01.01.2023 - 31.12.2023

Konsern

Morselskap i konsern: Nei

Regnskapsregler

Regler for små foretak benyttet: Ja
Benyttet ved utarbeidelsen av
årsregnskapet til selskapet: Regnskapslovens alminnelige regler

Årsregnskapet fastsatt av kompetent organ

Bekreftet av representant for selskapet: Frode Tversland
Dato for fastsettelse av årsregnskapet: 30.06.2024

Revisjon

Årsregnskapet er utarbeidet av ekstern
autorisert regnskapsfører: Ja
Ekstern autorisert regnskapsfører har i
løpet av regnskapsåret bistått ved den
løpende regnskapsføringen eller utført
andre tjenester for selskapet enn å
utarbeide årsregnskapet: Ja

Grunnlag for avgivelse

År 2023: Årsregnskap er elektronisk innlevert.
År 2022: Tall er hentet fra elektronisk innlevert årsregnskap fra 2023.

Det er ikke krav til at årsregnskapet m.v. som sendes til Regnskapsregisteret er undertegnet. Kontrollen på at dette er utført ligger hos revisor/enhetens øverste organ. Sikkerheten ivaretas ved at innsender har rolle/rettighet for innsending av årsregnskapet via Altinn, og ved at det bekreftes at årsregnskapet er fastsatt av kompetent organ.

Brønnøysundregistrene, 10.07.2024

Brønnøysundregistrene
Postadresse: Postboks 900, 8910 Brønnøysund
Telefon: 75 00 75 00
E-post: firmapost@brreg.no Internett: www.brreg.no
Organisasjonsnummer: 974 760 673



Organisasjonsnr: 916 755 538
FLIS OG MURERFIRMA
TVERSLAND & CO AS

RESULTATREGNSKAP

Beløp i: NOK	Note	2023	2022
RESULTATREGNSKAP			
Inntekter			
Salgsinntekt		13 239 343	11 790 113
Sum inntekter		13 239 343	11 790 113
Kostnader			
Varekostnad		4 479 170	4 225 691
Lønnskostnad	1, 2	4 852 129	4 706 000
Avskrivning på varige driftsmidler og immaterielle eiendeler		65 370	52 729
Annen driftskostnad	3	1 265 925	1 326 902
Sum kostnader		10 662 594	10 311 322
Driftsresultat		2 576 749	1 478 791
Finansinntekter og finanskostnader			
Annen renteinntekt		3 534	7 997
Annen finansinntekt		7 278	201
Sum finansinntekter		10 812	8 198
Annen rentekostnad		435 259	241 214
Annen finanskostnad		321	0
Sum finanskostnader		435 580	241 214
Netto finans		-424 768	-233 016
Resultat før skattekostnad		2 151 981	1 245 776
Skattekostnad	4, 5	479 548	302 597
Årsresultat		1 672 433	943 179
Overføringer og disponeringer			
Tilleggsutbytte		900 000	0
Annen egenkapital		772 433	943 179
Sum overføringer og disponeringer		1 672 433	943 179



Organisasjonsnr: 916 755 538
FLIS OG MURERFIRMA
TVERSLAND & CO AS

BALANSE

<u>Beløp i: NOK</u>	<u>Note</u>	<u>2023</u>	<u>2022</u>
BALANSE - EIENDELER			
Anleggsmidler			
Immaterielle eiendeler			
Konsesjoner, patenter, lisenser, varemerker ol.	6	47 572	0
Sum immaterielle eiendeler		47 572	0
Varige driftsmidler			
Tomter, bygninger og annen fast eiendom	6, 7	1 987 230	2 018 671
Maskiner og anlegg	6	69 026	0
Driftsløsøre, inventar, verktøy, kontormaskiner, ol.	6, 7	61 524	29 114
Sum varige driftsmidler		2 117 780	2 047 785
Finansielle anleggsmidler			
Andre langsiktige fordringer		0	28 333
Sum finansielle anleggsmidler		0	28 333
Sum anleggsmidler		2 165 352	2 076 118
Omløpsmidler			
Varer			
Varer	7	6 037 749	4 755 689
Sum varer		6 037 749	4 755 689
Fordringer			
Kundefordringer	3	1 033 982	1 294 410
Andre kortsiktige fordringer		124 732	211 145
Sum fordringer		1 158 714	1 505 555
Investeringer			
Sum investeringer		0	0
Bankinnskudd, kontanter og lignende			
Bankinnskudd, kontanter og lignende		2 461 731	1 581 123
Sum bankinnskudd, kontanter og lignende		2 461 731	1 581 123
Sum omløpsmidler		9 658 193	7 842 367
SUM EIENDELER		11 823 545	9 918 485



BALANSE - EGENKAPITAL OG GJELD

Egenkapital

Innskutt egenkapital

Aksjekapital	8, 9	30 000	30 000
Sum innskutt egenkapital		30 000	30 000

Opptjent egenkapital

Annen egenkapital	9	3 055 730	2 283 296
Sum opptjent egenkapital		3 055 730	2 283 296

Sum egenkapital		3 085 730	2 313 296
------------------------	--	------------------	------------------

Gjeld

Langsiktig gjeld

Utsatt skatt	4, 5	33 341	15 763
Sum avsetninger for forpliktelser		33 341	15 763

Annen langsiktig gjeld

Gjeld til kredittinstitusjoner	7	5 703 300	4 838 309
Øvrig langsiktig gjeld	7	0	0
Sum annen langsiktig gjeld		5 703 300	4 838 309

Sum langsiktig gjeld		5 736 641	4 854 072
-----------------------------	--	------------------	------------------

Kortsiktig gjeld

Leverandørgjeld		900 335	722 689
Betalbar skatt	4, 5	461 970	315 398
Skyldige offentlige avgifter		771 682	824 137
Annen kortsiktig gjeld		867 187	888 892
Sum kortsiktig gjeld		3 001 174	2 751 117

Sum gjeld		8 737 816	7 605 189
------------------	--	------------------	------------------

SUM EGENKAPITAL OG GJELD		11 823 545	9 918 485
---------------------------------	--	-------------------	------------------



Organisasjonsnr: 916 755 538
FLIS OG MURERFIRMA
TVERSLAND & CO AS

NOTEOPPLYSNINGER - SELSKAP - alle poster oppgitt i hele tall

Note

Regnskapsprinsipper

Årsregnskapet er satt opp i samsvar med regnskapsloven og god regnskapsskikk for små foretak. Salgsinntekter Inntektsføring ved salg av varer skjer på leveringstidspunktet. Tjenester inntektsføres etter hvert som de leveres. Klassifisering og vurdering av balanseposter Anleggsmidler er eiendeler bestemt til varig eie eller bruk. Eiendeler som er knyttet til varekretsløpet er klassifisert som omløpsmidler. Fordringer klassifiseres som omløpsmidler hvis de forfaller til betaling innen ett år etter transaksjonsdagen. Tilsvarende klassifiseres gjeld som kortsiktig hvis gjelden forfaller til betaling innen ett år. Langsiktig gjeld er gjeld som forfaller senere enn ett år etter transaksjonsdagen. Første års avdrag på langsiktige fordringer og langsiktig gjeld klassifiseres likevel ikke som omløpsmiddel og kortsiktig gjeld. Omløpsmidler vurderes til laveste av anskaffelseskost og virkelig verdi. Kortsiktig gjeld balanseføres til nominelt beløp på etableringstidspunktet. Anleggsmidler vurderes til anskaffelseskost. Varige anleggsmidler avskrives etter en fornuftig avskrivningsplan. Anleggsmidlene nedskrives til virkelig verdi ved verdifall som ikke forventes å være forbigående. Langsiktig gjeld med unntak av andre avsetninger balanseføres til nominelt beløp på etableringstidspunktet. Fordringer Kundefordringer og andre fordringer er oppført i balansen til pålydende etter fradrag for avsetning til forventet tap. Avsetning til tap gjøres på grunnlag av individuelle vurderinger av de enkelte fordringene. Varebeholdninger Lager av innkjøpte varer er verdsatt til laveste verdi av anskaffelseskost etter FIFO- prinsippet og virkelig verdi. For råvarer er gjenanskaffelseskost vurdert som tilnærming til virkelig verdi. Det foretas nedskrivning for påregnelig ukurans. Varige driftsmidler Varige driftsmidler balanseføres og avskrives over driftsmidlenes levetid dersom de har antatt levetid over 3 år og har en kostpris som overstiger kr 15 000. Direkte vedlikehold av driftsmidler kostnadsføres løpende under driftskostnader, mens påkostninger eller forbedringer tillegges driftsmidlets kostpris og avskrives i takt med driftsmidlet. Forøvrig er følgende regnskapsprinsipper anvendt: Forsikret pensjonsforpliktelse er ikke balanseført - kostnaden er lik premien. Leieavtaler er ikke balanseført. Skatt Skattekostnaden i resultatregnskapet omfatter både periodens betalbare skatt og endring i utsatt skatt. Utsatt skatt er beregnet med 22% på grunnlag av de midlertidige forskjeller som eksisterer mellom regnskapsmessige og skattemessige verdier, samt skattemessig underskudd til fremføring ved utgangen av regnskapsåret. Skatteøkende og skattereduserende midlertidige forskjeller som reverserer eller kan reversere i samme periode er fastsatt og skattevirkningen er beregnet på nettogrunnlaget. Selskapet har ikke endret regnskapsprinsipp fra 2022 til 2023.

Note

2

Antall årsverk i regnskapsåret

5.00

Note



1

Spesifisering av resultatregnskapet

Lønnskostnader

<u>Lønn</u>	<u>Årets</u>	<u>Fjorårets</u>
	4025076.00	3930170.00
<u>Folketrygdavgift</u>	<u>Årets</u>	<u>Fjorårets</u>
	628860.00	576221.00
<u>Pensjonskostnader</u>	<u>Årets</u>	<u>Fjorårets</u>
	71917.00	95651.00
<u>Andre ytelser</u>	<u>Årets</u>	<u>Fjorårets</u>
	126277.00	103959.00
<u>Sum lønnskostnader</u>	<u>Årets</u>	<u>Fjorårets</u>
	4852130.00	4706000.00

Note

Ekstraordinære inntekter og kostnader

<u>Sum</u>	<u>Beløp</u>
<u>Balanseført verdi 31.12.</u>	<u>Varige driftsmidler Immaterielle eiend.</u>

Konsernregnskap

Morselskapet sitt navn

Forretningskontor for morselskapet

Begrunnelse for at datterselskap er utelatt fra konsolideringen

<u>Samlet beløp - tilknyttet selskap</u>	<u>Årets</u>	<u>Fjorårets</u>
<u>Samlet beløp - foretak i samme konsern</u>	<u>Årets</u>	<u>Fjorårets</u>
<u>Samlet beløp - foretak i samme konsern</u>	<u>Årets</u>	<u>Fjorårets</u>
<u>Samlet beløp - felles kontrollert virksomhet</u>	<u>Årets</u>	<u>Fjorårets</u>



Pantstillelse Beløp

Beholdning av egne aksjer Antall Pålydende Andel av aksjek.

Note

7

Gjeld

Gjeld som forfaller til betaling mer enn fem år etter regnskapsårets slutt
3731555.00

Gjeld sikret ved pant eller lignende sikkerhet i eiendeler
5703300.00

Balanseført verdi av de pantsatte eiendeler
7950412.00

Summen av garantiforpliktelser som ikke er regnskapsført

Garantiforpliktelser som er sikret ved pant

Mer om gjeld



Årsoppgjør for

FLIS OG MURERFIRMA TVERSLAND & CO AS

916755538

01.01.2023 - 31.12.2023

Innhold	Side
Forside	2
Resultatregnskap	3
Eiendeler	4
Egenkapital og gjeld	5
Noter	6



Årsregnskap for
FLIS OG MURERFIRMA TVERSLAND & CO AS
916755538
Regnskapsår
01.01.2023 - 31.12.2023



FLIS OG MURERFIRMA TVERSLAND & CO AS
916 755 538





Resultatregnskap


	Note	2023	2022
Driftsinntekter			
Salgsinntekt		13 239 343	11 790 113
Sum driftsinntekter		13 239 343	11 790 113
Driftskostnader			
Varekostnad		-4 479 170	-4 225 691
Lønnskostnad	1, 2	-4 852 129	-4 706 000
Avskrivning på varige driftsmidler og immaterielle eiendeler		-65 370	-52 729
Annen driftskostnad	3	-1 265 925	-1 326 902
Sum driftskostnader		-10 662 594	-10 311 322
Driftsresultat		2 576 749	1 478 791
Finansinntekter			
Annen renteinntekt		3 534	7 997
Annen finansinntekt		7 278	201
Sum finansinntekter		10 812	8 198
Finanskostnader			
Annen rentekostnad		-435 259	-241 214
Annen finanskostnad		-321	0
Sum finanskostnader		-435 580	-241 214
Netto finans		-424 768	-233 016
Resultat før skattekostnad		2 151 981	1 245 776
Skattekostnad	4, 5	-479 548	-302 597
Årsresultat		1 672 433	943 179
Overføringer			
Tilleggsutbytte		900 000	0
Annen egenkapital		772 433	943 179
Sum overføringer		1 672 433	943 179



FLIS OG MURERFIRMA TVERSLAND & CO AS
916 755 538

 BankID Signing
Thomas Danielsen
2024-07-02

 BankID Signing
Frode Tversland
2024-07-02

 BankID Signing
Christopher Wæren
2024-07-02

Balanse

	Note	31.12.2023	31.12.2022
EIENDELER			
Anleggsmidler			
Immaterielle eiendeler			
Konsesjoner, patenter, lisenser, varemerker ol.	6	47 572	0
Sum immaterielle eiendeler		47 572	0
Varige driftsmidler			
Tomter, bygninger og annen fast eiendom	6, 7	1 987 230	2 018 671
Maskiner og anlegg	6	69 026	0
Driftsløsøre, inventar, verktøy, kontormaskiner, ol.	6, 7	61 524	29 114
Sum varige driftsmidler		2 117 780	2 047 785
Finansielle anleggsmidler			
Andre langsiktige fordringer		0	28 333
Sum finansielle anleggsmidler		0	28 333
Sum anleggsmidler		2 165 352	2 076 118
Omløpsmidler			
Varer			
Varer	7	6 037 749	4 755 689
Sum varer		6 037 749	4 755 689
Fordringer			
Kundefordringer	3	1 033 982	1 294 410
Andre kortsiktige fordringer		124 732	211 145
Sum fordringer		1 158 714	1 505 555
Bankinnskudd, kontanter og lignende			
Bankinnskudd, kontanter og lignende		2 461 731	1 581 123
Sum bankinnskudd, kontanter og lignende		2 461 731	1 581 123
Sum omløpsmidler		9 658 193	7 842 367
SUM EIENDELER		11 823 545	9 918 485



FLIS OG MURERFIRMA TVERSLAND & CO AS
916 755 538



Balanse

	Note	31.12.2023	31.12.2022
EGENKAPITAL OG GJELD			
Egenkapital			
Innskutt egenkapital			
Aksjekapital	8, 9	30 000	30 000
Sum innskutt egenkapital		30 000	30 000
Opptjent egenkapital			
Annen egenkapital	9	3 055 730	2 283 296
Sum opptjent egenkapital		3 055 730	2 283 296
Sum egenkapital		3 085 730	2 313 296
Gjeld			
Avsetning og forpliktelser			
Utsatt skatt	4, 5	33 341	15 763
Sum avsetning for forpliktelser		33 341	15 763
Annen langsiktig gjeld			
Gjeld til kredittinstitusjoner	7	5 703 300	4 838 309
Øvrig langsiktig gjeld	7	0	0
Sum annen langsiktig gjeld		5 703 300	4 838 309
Kortsiktig gjeld			
Leverandørgjeld		900 335	722 689
Betalbar skatt	4, 5	461 970	315 398
Skyldige offentlige avgifter		771 682	824 137
Annen kortsiktig gjeld		867 187	888 892
Sum kortsiktig gjeld		3 001 174	2 751 117
Sum gjeld		8 737 816	7 605 189
SUM EGENKAPITAL OG GJELD		11 823 545	9 918 485

Kristiansand, 30.06.2024

Christopher Waren
styrets leder

Thomas Danielsen
styremedlem

Frode Tversland
styremedlem / daglig leder



FLIS OG MURERFIRMA TVERSLAND & CO AS
916 755 538



Noter

Regnskapsprinsipper

Årsregnskapet er satt opp i samsvar med regnskapsloven og god regnskapsskikk for små foretak.

Salgsinntekter

Inntektsføring ved salg av varer skjer på leveringstidspunktet. Tjenester inntektsføres etter hvert som de leveres.

Klassifisering og vurdering av balanseposter

Anleggsmidler er eiendeler bestemt til varig eie eller bruk. Eiendeler som er knyttet til varekretsløpet er klassifisert som omløpsmidler. Fordringer klassifiseres som omløpsmidler hvis de forfaller til betaling innen ett år etter transaksjonsdagen. Tilsvarende klassifiseres gjeld som kortsiktig hvis gjelden forfaller til betaling innen ett år. Langsiktig gjeld er gjeld som forfaller senere enn ett år etter transaksjonsdagen. Første års avdrag på langsiktige fordringer og langsiktig gjeld klassifiseres likevel ikke som omløpsmiddel og kortsiktig gjeld.

Omløpsmidler vurderes til laveste av anskaffelseskost og virkelig verdi. Kortsiktig gjeld balanseføres til nominelt beløp på etableringstidspunktet. Anleggsmidler vurderes til anskaffelseskost. Varige anleggsmidler avskrives etter en fornuftig avskrivningsplan. Anleggsmidlene nedskrives til virkelig verdi ved verdifall som ikke forventes å være forbigående. Langsiktig gjeld med unntak av andre avsetninger balanseføres til nominelt beløp på etableringstidspunktet.

Fordringer

Kundefordringer og andre fordringer er oppført i balansen til pålydende etter fradrag for avsetning til forventet tap. Avsetning til tap gjøres på grunnlag av individuelle vurderinger av de enkelte fordringene.

Varebeholdninger

Lager av innkjøpte varer er verdsatt til laveste verdi av anskaffelseskost etter FIFO- prinsippet og virkelig verdi. For råvarer er gjenanskaffelseskost vurdert som tilnærming til virkelig verdi. Det foretas nedskrivning for påregnelig ukurans.

Varige driftsmidler

Varige driftsmidler balanseføres og avskrives over driftsmidlenes levetid dersom de har antatt levetid over 3 år og har en kostpris som overstiger kr 15 000. Direkte vedlikehold av driftsmidler kostnadsføres løpende under driftskostnader, mens påkostninger eller forbedringer tillegges driftsmidlets kostpris og avskrives i takt med driftsmidlet.

Forøvrig er følgende regnskapsprinsipper anvendt:

Forsikret pensjonsforpliktelse er ikke balanseført - kostnaden er lik premien. Leieavtaler er ikke balanseført.


Skatt


Skattekostnaden i resultatregnskapet omfatter både periodens betalbare skatt og endring i utsatt skatt. Utsatt skatt er beregnet med 22% på grunnlag av de midlertidige forskjeller som eksisterer mellom regnskapsmessige og skattemessige verdier, samt skattemessig underskudd til fremføring ved utgangen av regnskapsåret. Skatteøkende og skattereduserende midlertidige forskjeller som reverserer eller kan reversere i samme periode er fastsatt og skattevirkningen er beregnet på netto grunnlaget.


Selskapet har ikke endret regnskapsprinsipp fra 2022 til 2023.



FLIS OG MURERFIRMA TVERSLAND & CO AS
916 755 538

 BankID Signing
Thomas Danielsen
2024-07-02

 BankID Signing
Frode Tverstrand
2024-07-02

 BankID Signing
Christopher Wæren
2024-07-02

Note 1 - Lønnskostnader

Spesifikasjon av lønnskostnader	2023	2022
Lønn	4 025 076	3 930 170
Arbeidsgiveravgift	628 860	576 221
Pensjonskostnader	71 917	95 651
Andre relaterte ytelser	126 277	103 959
Sum	4 852 130	4 706 000

Note 2 - Antall årsverk

Antall årsverk sysselsatt i regnskapsåret: 5

Note 3 - Kundefordringer

	2023	2022
Kundefordringer til pålydende 31.12	1 010 594	1 335 730
Opptjent ikke fakturert inntekt	23 388	14 542
Avsetning til tap	0	-55 862
Kundefordringer 31.12	1 033 982	1 294 410

	2023	2022
Årets endring i delkrederavsetning	-55 862	55 862
Årets konstaterte tap på fordringer	55 862	0
Tap på fordringer	0	55 862

Note 4 - Spesifisering av skatt

Skattekostnad	2023	2022
Betalbar skatt på alminnelig inntekt	461 970	315 398
+/- Endringer i utsatt skatt/utsatt skattefordel	17 578	-12 801
Skattekostnad	479 548	302 597

Skattepliktig inntekt		
Resultat før skatt	2 151 981	1 245 776
Permanente forskjeller	27 779	129 663
+/- Endring i midlertidige forskjeller	-79 898	58 186
Skattepliktig inntekt	2 099 862	1 433 625

Betalbar skatt i balansen		
Betalbar skatt på årets resultat	461 970	315 398
Sum betalbar skatt i balansen	461 970	315 398



FLIS OG MURERFIRMA TVERSLAND & CO AS
916 755 538

BankID Signing
Thomas Danielsen
2024-07-02

BankID Signing
Frode Tversland
2024-07-02

BankID Signing
Christopher Waren
2024-07-02

Note 5 - Midlertidige forskjeller - utsatt skatt/skattefordel

Utsatt skatt/utsatt skattefordel i balansen avsettes på grunnlag av forskjeller mellom regnskapsmessige og skattemessige verdier i henhold til norsk regnskapsstandard for skatt.

Midlertidige skatteøkende og skattereduserende forskjeller som kan utlignes er nettoført.

Midlertidige forskjeller knyttet til:	01.01.2023	31.12.2023	Endring
Anleggsmidler	127 514	151 550	-24 036
Omløpsmidler	-55 862	0	-55 862
Kortsiktig gjeld	0	0	0
Andel skattepliktig avsatt utbytte	0	0	0
Netto forskjeller	71 652	151 550	-79 898
Sum midlertidige forskjeller som påvirker betalbar skatt	71 652	151 550	-79 898
Utsatt skatt 31.12.2023 basert på 22 %	15 763	33 341	-17 578

Note 6 - Varige driftsmidler/anleggsmidler

Varige driftsmidler	Driftsløsøre, inventar o.l	Maskiner og anlegg	Tomter, bygninger og annen fast eiendom	Immaterielle eiendeler	Sum
Anskaffelseskost pr 01.01	129 790	0	2 099 884	0	2 229 674
Tilgang i året	56 814	69 026	0	57 097	182 937
Avgang i året	0	0	0	0	0
Anskaffelseskost pr 31.12	186 604	69 026	2 099 884	57 097	2 412 611
Akkumulert av- og nedskrivninger 01.01	-100 676	0	-81 224	0	-181 900
Akkumulert av- og nedskrivninger 31.12	-125 080	0	-112 665	-9 525	-247 270
Balanseført verdi pr 31.12	61 524	69 026	1 987 219	47 572	2 165 341
Årets av- og nedskrivninger	24 404	0	31 441	9 525	65 370
Økonomisk levetid	3 - 5	0	0 - 50	5	
Avskrivningsplan	Lineær	Lineær	Lineær	Lineær	

Note 7 - Gjeld og garantiforpliktelser

	Beløp
Del av gjelden som forfaller til betaling mer enn fem år etter regnskapsårets slutt	3 731 555
Gjeld som er sikret ved pant eller lignende sikkerhet i eiendeler	5 703 300
Balanseført verdi av pantsatte eiendeler	7 950 412
Summen av garantiforpliktelser som ikke er regnskapsført	0

Note 8 - Aksjekapital

Aksjeklasse	Antall aksjer	Aksjenes pålydende	Bokført verdi
Ordinære	3 000	10	30 000
Aksjonærer	Antall aksjer	Eierandel %	Aksjeklasse
Frode Tversland	1 000	33,33	Ordinære
Christopher Waren	1 000	33,33	Ordinære
Thomas Danielsen	1 000	33,33	Ordinære
Totalt antall aksjer	3 000	100	



FLIS OG MURERFIRMA TVERSLAND & CO AS
916 755 538

Note 9 - Egenkapital

 BankID Signing
Thomas Danielsen
2024-07-02
 BankID Signing
Frode Tverstrand
2024-07-02
 BankID Signing
Christopher Wæren
2024-07-02

	Aksjekapital	Opptjent egenkapital	Sum
Egenkapital 31.12.2022	30 000	2 283 296	2 313 296
Årsresultat	0	1 672 433	1 672 433
Tilleggsutbytte i løpet av året, basert på siste fastsatte regnskap	0	-900 000	-900 000
Egenkapital 31.12.2023	30 000	3 055 730	3 085 730



Revisjon Sør AS
Henrik Wergelands gate 27
4612 Kristiansand
TLF 38 12 38 60

www.revisjonsor.no
post@revisjonsor.no

Org. nr. 943 708 428 MVA
Foretaksregisteret

Godkjent revisjonsselskap
Autorisert regnskapsførerselskap
Medlem av Den norske Revisorforening

Til generalforsamlingen i Flis og Murerfirma Tversland & Co AS

Uavhengig revisors beretning for 2023

Konklusjon

Vi har revidert årsregnskapet for Flis og Murerfirma Tversland & Co AS som viser et overskudd på NOK 1 672 433. Årsregnskapet består av balanse per 31. desember 2023, resultatregnskap for regnskapsåret avsluttet per denne datoen og noter til årsregnskapet, herunder et sammendrag av viktige regnskapsprinsipper.

Etter vår mening

- oppfyller årsregnskapet gjeldende lovkrav, og
- gir årsregnskapet et rettviseende bilde av selskapets finansielle stilling per 31. desember 2023 og av dets resultater for regnskapsåret avsluttet per denne datoen i samsvar med regnskapslovens regler og god regnskapsskikk i Norge.

Grunnlag for konklusjonen

Vi har gjennomført revisjonen i samsvar med International Standards on Auditing (ISA-ene). Våre oppgaver og plikter i henhold til disse standardene er beskrevet nedenfor under "Revisors oppgaver og plikter ved revisjonen av årsregnskapet". Vi er uavhengige av selskapet i samsvar med kravene i relevante lover og forskrifter i Norge og International Code of Ethics for Professional Accountants (inkludert internasjonale uavhengighetsstandarder) utstedt av International Ethics Standards Board for Accountants (IESBA-reglene), og vi har overholdt våre øvrige etiske forpliktelser i samsvar med disse kravene. Innhentet revisjonsbevis er etter vår vurdering tilstrekkelig og hensiktsmessig som grunnlag for vår konklusjon.

Ledelsens ansvar for årsregnskapet

Styret og daglig leder (ledelsen) er ansvarlige for å utarbeide årsregnskapet og for at det gir et rettviseende bilde i samsvar med regnskapslovens regler og god regnskapsskikk i Norge. Ledelsen er også ansvarlig for slik intern kontroll som den finner nødvendig for å kunne utarbeide et årsregnskap som ikke inneholder vesentlig feilinformasjon, verken som følge av misligheter eller utilsiktede feil.

Ved utarbeidelsen av årsregnskapet må ledelsen ta standpunkt til selskapets evne til fortsatt drift og opplyse om forhold av betydning for fortsatt drift. Forutsetningen om fortsatt drift skal legges til grunn for årsregnskapet så lenge det ikke er sannsynlig at virksomheten vil bli avvirket.

Revisors oppgaver og plikter ved revisjonen av årsregnskapet

Vårt mål er å oppnå betryggende sikkerhet for at årsregnskapet som helhet ikke inneholder vesentlig feilinformasjon, verken som følge av misligheter eller utilsiktede feil, og å avgi en revisjonsberetning



Uavhengig revisors beretning 2023 for Flis og Murerfirma Tversland & CoAS

som inneholder vår konklusjon. Betyggende sikkerhet er en høy grad av sikkerhet, men ingen garanti for at en revisjon utført i samsvar med ISA-ene, alltid vil avdekke vesentlig feilinformasjon. Feilinformasjon kan oppstå som følge av misligheter eller utilsiktede feil. Feilinformasjon er å anse som vesentlig dersom den enkeltvis eller samlet med rimelighet kan forventes å påvirke de økonomiske beslutningene som brukerne foretar på grunnlag av årsregnskapet.

For videre beskrivelse av revisors oppgaver og plikter vises det til:
<https://revisorforeningen.no/revisjonsberetninger>

Kristiansand, 30. juni 2024

Revisjon Sør AS

Ole Martin Omdal
Statsautorisert revisor