



## ÅRSREGNSKAPET FOR REGNSKAPSÅRET 2024 - GENERELL INFORMASJON

### Enheten

Organisasjonsnummer: 911 681 226  
Organisasjonsform: Aksjeselskap  
Foretaksnavn: SVILAND BISTRO AS  
Forretningsadresse: Ålgårdslåten 12  
4331 ÅLGÅRD

### Regnskapsår

Årsregnskapets periode: 01.01.2024 - 31.12.2024

### Konsern

Morselskap i konsern: Nei

### Regnskapsregler

Regler for små foretak benyttet: Ja  
Benyttet ved utarbeidelsen av årsregnskapet til selskapet: Regnskapslovens alminnelige regler

### Årsregnskapet fastsatt av kompetent organ

Bekreftet av representant for selskapet: Tor Magne Raugstad  
Dato for fastsettelse av årsregnskapet: 23.05.2025

### Grunnlag for avgivelse

År 2024: Årsregnskapet er elektronisk innlevert  
År 2023: Tall er hentet fra elektronisk innlevert årsregnskap fra 2024

*Det er ikke krav til at årsregnskapet m.v. som sendes til Regnskapsregisteret er undertegnet. Kontrollen på at dette er utført ligger hos revisor/enhetens øverste organ. Sikkerheten ivaretas ved at innsender har rolle/rettighet for innsending av årsregnskapet via Altinn, og ved at det bekreftes at årsregnskapet er fastsatt av kompetent organ.*

Brønnøysundregistrene, 01.02.2026



## Resultatregnskap

Beløp i: NOK	Note	2024	2023
<b>RESULTATREGNSKAP</b>			
<b>Inntekter</b>			
Salgsinntekt		3 703 790	2 202 991
Annen driftsinntekt		45 899	4 639
<b>Sum inntekter</b>		<b>3 749 690</b>	<b>2 207 630</b>
<b>Kostnader</b>			
Varekostnad		1 722 207	908 225
Lønnskostnad	1	1 054 299	720 511
Avskrivning av driftsmidler og immaterielle eiendeler	2	3 900	
Annen driftskostnad	1	1 350 134	812 594
<b>Sum kostnader</b>		<b>4 130 540</b>	<b>2 441 331</b>
<b>Driftsresultat</b>		<b>-380 850</b>	<b>-233 701</b>
<b>Finansinntekter og finanskostnader</b>			
Annen renteinntekt		151	209
<b>Sum finansinntekter</b>		<b>151</b>	<b>209</b>
Annen rentekostnad		17 841	23 521
<b>Sum finanskostnader</b>		<b>17 841</b>	<b>23 521</b>
<b>Netto finans</b>		<b>-17 689</b>	<b>-23 312</b>
<b>Resultat før skattekostnad</b>		<b>-398 540</b>	<b>-257 013</b>
Skattekostnad på resultat	3		
<b>Årsresultat</b>	4	<b>-398 540</b>	<b>-257 013</b>
<b>Årsresultat etter minoritetsinteresser</b>		<b>-398 540</b>	<b>-257 013</b>
<b>Totalresultat</b>		<b>-398 540</b>	<b>-257 013</b>
<b>Overføringer og disponeringer</b>			
Udekket tap		-398 540	-257 013
<b>Sum overføringer og disponeringer</b>		<b>-398 540</b>	<b>-257 013</b>



## Resultatregnskap

<b>Beløp i: NOK</b>	<b>Note</b>	<b>2024</b>	<b>2023</b>
---------------------	-------------	-------------	-------------

---



## Balanse

Beløp i: NOK	Note	2024	2023
<b>BALANSE - EIENDELER</b>			
<b>Anleggsmidler</b>			
<b>Immaterielle eiendeler</b>			
<b>Varige driftsmidler</b>			
Tomter, bygninger o.a. fast eiendom	2		
Maskiner og anlegg	2		
Skip og flytende installasjoner	2		
Driftsløsøre, inventar o.a. utstyr	2	31 973	
<b>Sum varige driftsmidler</b>	2	<b>31 973</b>	
<b>Finansielle anleggsmidler</b>			
Lån til foretak i samme konsern	5		
<b>Sum anleggsmidler</b>		<b>31 973</b>	<b>0</b>
<b>Omløpsmidler</b>			
<b>Varer</b>			
<b>Sum varer</b>		<b>156 455</b>	<b>156 455</b>
<b>Fordringer</b>			
Kundefordringer	5	148 525	123 409
Andre kortsiktige fordringer	5	6 664	7 948
<b>Sum fordringer</b>	5	<b>155 189</b>	<b>131 357</b>
<b>Bankinnskudd, kontanter og lignende</b>			
Bankinnskudd, kontanter o.l.		141 146	8 266
<b>Sum bankinnskudd, kontanter og lignende</b>		<b>141 146</b>	<b>8 266</b>
<b>Sum omløpsmidler</b>		<b>452 789</b>	<b>296 078</b>
<b>SUM EIENDELER</b>		<b>484 762</b>	<b>296 078</b>

## BALANSE - EGENKAPITAL OG GJELD



## Balanse

Beløp i: NOK	Note	2024	2023
<b>Egenkapital</b>			
<b>Innskutt egenkapital</b>			
Aksjekapital	6	100 000	100 000
Beholdning av egne aksjer	6		
Annen innskutt egenkapital		-6 666	-6 666
<b>Sum innskutt egenkapital</b>		<b>93 334</b>	<b>93 334</b>
<b>Opptjent egenkapital</b>			
Annen egenkapital	7	-1 506 297	-1 107 757
<b>Sum opptjent egenkapital</b>		<b>-1 506 297</b>	<b>-1 107 757</b>
<b>Sum egenkapital</b>	4	<b>-1 412 963</b>	<b>-1 014 424</b>
<b>Gjeld</b>			
<b>Langsiktig gjeld</b>			
Utsatt skatt	3		
<b>Annen langsiktig gjeld</b>			
Gjeld til kredittinstitusjoner	5		
Langsiktig konserngjeld	5		
<b>Sum langsiktig gjeld</b>		<b>0</b>	<b>0</b>
<b>Kortsiktig gjeld</b>			
Leverandørgjeld	5	800 281	677 150
Betalbar skatt	3		
Skyldig offentlige avgifter		364 190	185 195
Kortsiktig konserngjeld		504 128	265 210
Annen kortsiktig gjeld	5	229 127	182 947
<b>Sum kortsiktig gjeld</b>	5	<b>1 897 725</b>	<b>1 310 502</b>
<b>Sum gjeld</b>		<b>1 897 725</b>	<b>1 310 502</b>
<b>SUM EGENKAPITAL OG GJELD</b>		<b>484 762</b>	<b>296 078</b>



## Brønnøysundregistrene

### ÅRSREGNSKAP FOR REGNSKAPSÅRET 2024 - GENERELL INFORMASJON

Journalnummer: 2025 571692

#### Enheten

Organisasjonsnummer: 911 681 226  
Organisasjonsform: Aksjeselskap  
Foretaksnavn: SVILAND BISTRO AS  
Forretningsadresse: Ålgårdslåttan 12  
4331 ÅLGÅRD

#### Regnskapsår

Årsregnskapets periode: 01.01.2024 - 31.12.2024

#### Konsern

Morselskap i konsern: Nei

#### Regnskapsregler

Regler for små foretak benyttet: Ja  
Benyttet ved utarbeidelsen av  
årsregnskapet til selskapet: Regnskapslovens alminnelige regler

#### Årsregnskapet fastsatt av kompetent organ

Bekreftet av representant for selskapet: Tor Magne Raugstad  
Dato for fastsettelse av årsregnskapet: 23.05.2025

#### Revisjon

Selskapet har besluttet at årsregnskapet  
ikke skal revideres: Ja

#### Grunnlag for avgivelse

År 2024: Årsregnskap er elektronisk innlevert.  
År 2023: Tall er hentet fra elektronisk innlevert årsregnskap fra 2024.

*Det er ikke krav til at årsregnskapet m.v. som sendes til Regnskapsregisteret er undertegnet. Kontrollen på at dette er utført ligger hos revisor/enhetens øverste organ. Sikkerheten ivaretas ved at innsender har rolle/rettighet for innsending av årsregnskapet via Altinn, og ved at det bekreftes at årsregnskapet er fastsatt av kompetent organ.*

Brønnøysundregistrene, 25.06.2025



Organisasjonsnr: 911 681 226  
SVILAND BISTRO AS

## RESULTATREGNSKAP

Beløp i: NOK	Note	2024	2023
<b>RESULTATREGNSKAP</b>			
<b>Inntekter</b>			
Salgsinntekt		3 703 790	2 202 991
Annen driftsinntekt		45 899	4 639
<b>Sum inntekter</b>		<b>3 749 690</b>	<b>2 207 630</b>
<b>Kostnader</b>			
Varekostnad		1 722 207	908 225
Lønnskostnad	1	1 054 299	720 511
Avskrivning av driftsmidler og immaterielle eiendeler	2	3 900	
Annen driftskostnad	1	1 350 134	812 594
<b>Sum kostnader</b>		<b>4 130 540</b>	<b>2 441 331</b>
<b>Driftsresultat</b>		<b>-380 850</b>	<b>-233 701</b>
<b>Finansinntekter og finanskostnader</b>			
Annen renteinntekt		151	209
<b>Sum finansinntekter</b>		<b>151</b>	<b>209</b>
Annen rentekostnad		17 841	23 521
<b>Sum finanskostnader</b>		<b>17 841</b>	<b>23 521</b>
<b>Netto finans</b>		<b>-17 689</b>	<b>-23 312</b>
<b>Resultat før skattekostnad</b>		<b>-398 540</b>	<b>-257 013</b>
Skattekostnad på resultat	3		
<b>Årsresultat</b>	4	<b>-398 540</b>	<b>-257 013</b>
<b>Årsresultat etter minoritetsinteresser</b>		<b>-398 540</b>	<b>-257 013</b>
<b>Totalresultat</b>		<b>-398 540</b>	<b>-257 013</b>
<b>Overføringer og disponeringer</b>			
Udekket tap		-398 540	-257 013
<b>Sum overføringer og disponeringer</b>		<b>-398 540</b>	<b>-257 013</b>



Organisasjonsnr: 911 681 226  
SVILAND BISTRO AS

## BALANSE

Beløp i: NOK	Note	2024	2023
--------------	------	------	------

### BALANSE - EIENDELER

#### Anleggsmidler Immaterielle eiendeler

#### Varige driftsmidler

Tomter, bygninger o.a. fast eiendom	2		
Maskiner og anlegg	2		
Skip og flytende installasjoner	2		
Driftsløsøre, inventar o. a. utstyr	2	31 973	
<b>Sum varige driftsmidler</b>	<b>2</b>	<b>31 973</b>	

#### Finansielle anleggsmidler

Lån til foretak i samme konsern	5		
<b>Sum anleggsmidler</b>		<b>31 973</b>	<b>0</b>

#### Omløpsmidler

<b>Varer</b>			
<b>Sum varer</b>		<b>156 455</b>	<b>156 455</b>

#### Fordringer

Kundefordringer	5	148 525	123 409
Andre kortsiktige fordringer	5	6 664	7 948
<b>Sum fordringer</b>	<b>5</b>	<b>155 189</b>	<b>131 357</b>

#### Bankinnskudd, kontanter og lignende

Bankinnskudd, kontanter o. l.		141 146	8 266
<b>Sum bankinnskudd, kontanter og lignende</b>		<b>141 146</b>	<b>8 266</b>

<b>Sum omløpsmidler</b>		<b>452 789</b>	<b>296 078</b>
-------------------------	--	----------------	----------------

<b>SUM EIENDELER</b>		<b>484 762</b>	<b>296 078</b>
----------------------	--	----------------	----------------

### BALANSE - EGENKAPITAL OG GJELD

#### Egenkapital

<b>Innskutt egenkapital</b>			
Aksjekapital	6	100 000	100 000
Beholdning av egne aksjer	6		



Annen innskutt egenkapital		-6 666	-6 666
<b>Sum innskutt egenkapital</b>		<b>93 334</b>	<b>93 334</b>
<b>Opptjent egenkapital</b>			
Annen egenkapital	7	-1 506 297	-1 107 757
<b>Sum opptjent egenkapital</b>		<b>-1 506 297</b>	<b>-1 107 757</b>
<b>Sum egenkapital</b>	<b>4</b>	<b>-1 412 963</b>	<b>-1 014 424</b>
<b>Gjeld</b>			
<b>Langsiktig gjeld</b>			
Utsatt skatt	3		
<b>Annen langsiktig gjeld</b>			
Gjeld til			
kredittinstitusjoner	5		
Langsiktig konserngjeld	5		
<b>Sum langsiktig gjeld</b>		<b>0</b>	<b>0</b>
<b>Kortsiktig gjeld</b>			
Leverandørgjeld	5	800 281	677 150
Betalbar skatt	3		
Skyldig offentlige avgifter		364 190	185 195
Kortsiktig konserngjeld		504 128	265 210
Annen kortsiktig gjeld	5	229 127	182 947
<b>Sum kortsiktig gjeld</b>	<b>5</b>	<b>1 897 725</b>	<b>1 310 502</b>
<b>Sum gjeld</b>		<b>1 897 725</b>	<b>1 310 502</b>
<b>SUM EGENKAPITAL OG GJELD</b>		<b>484 762</b>	<b>296 078</b>



Organisasjonsnr: 911 681 226  
SVILAND BISTRO AS

NOTEOPPLYSNINGER - SELSKAP - alle poster oppgitt i hele tall

## Note

Antall årsverk i regnskapsåret  
2.00

<u>Sum</u>	<u>Beløp</u>
<u>Balanseført verdi 31.12.</u>	<u>Varige driftsmidler Immaterielle eiend.</u>

## Konsernregnskap

Morselskapet sitt navn

Forretningskontor for morselskapet

## Begrunnelse for at datterselskap er utelatt fra konsolideringen

<u>Samlet beløp - tilknyttet selskap</u>	<u>Årets</u>	<u>Fjorårets</u>
--	--------------	------------------


<u>Samlet beløp - foretak i samme konsern</u>	<u>Årets</u>	<u>Fjorårets</u>
---	--------------	------------------

<u>Samlet beløp - foretak i samme konsern</u>	<u>Årets</u>	<u>Fjorårets</u>
---	--------------	------------------

<u>Samlet beløp - felles kontrollert virksomhet</u>	<u>Årets</u>	<u>Fjorårets</u>
---	--------------	------------------

<u>Pantstillelse</u>	<u>Beløp</u>
----------------------	--------------

<u>Beholdning av egne aksjer</u>	<u>Antall</u>	<u>Pålydende</u>	<u>Andel av aksjek.</u>
----------------------------------	---------------	------------------	-------------------------




# Årsregnskap 2024

## Sviland Bistro AS

Resultatregnskap  
Balanse  
Noter til regnskapet


Org.nr.: 911 681 226



## Resultatregnskap

Sviland Bistro AS


Driftsinntekter og driftskostnader	Note	2024	2023
Salgsinntekt		3 703 790	2 202 991
Annen driftsinntekt		45 899	4 639
<b>Sum driftsinntekter</b>		<b>3 749 690</b>	<b>2 207 630</b>
Varekostnad		1 722 207	908 225
Lønnskostnad	1	1 054 299	720 511
Avskrivning av driftsmidler og immaterielle eiendeler	2	3 900	0
Annen driftskostnad	1	1 350 134	812 594
<b>Sum driftskostnader</b>		<b>4 130 540</b>	<b>2 441 331</b>
<b>Driftsresultat</b>		<b>-380 850</b>	<b>-233 701</b>
<b>Finansinntekter og finanskostnader</b>			
Annen renteinntekt		151	209
Annen rentekostnad		17 841	23 521
<b>Resultat av finansposter</b>		<b>-17 689</b>	<b>-23 312</b>
Resultat før skattekostnad		-398 540	-257 013
<b>Resultat</b>		<b>-398 540</b>	<b>-257 013</b>
<b>Årsresultat</b>	4	<b>-398 540</b>	<b>-257 013</b>
<b>Overføringer</b>			
Overført til udekket tap		398 540	257 013
<b>Sum overføringer</b>		<b>-398 540</b>	<b>-257 013</b>



## Balanse

Sviland Bistro AS

Eiendeler	Note	2024	2023
<b>Anleggsmidler</b>			
Driftsløsøre, inventar o.a. utstyr	2	31 973	0
<b>Sum varige driftsmidler</b>	<b>2</b>	<b>31 973</b>	<b>0</b>
<b>Sum anleggsmidler</b>		<b>31 973</b>	<b>0</b>
<b>Omløpsmidler</b>			
Lager av varer og annen beholdning		156 455	156 455
<b>Fordringer</b>			
Kundefordringer	5	148 525	123 409
Andre kortsiktige fordringer	5	6 664	7 948
<b>Sum fordringer</b>	<b>5</b>	<b>155 189</b>	<b>131 357</b>
Bankinnskudd, kontanter o.l.		141 146	8 266
<b>Sum omløpsmidler</b>		<b>452 789</b>	<b>296 078</b>
<b>Sum eiendeler</b>		<b>484 762</b>	<b>296 078</b>



## Balanse

Sviland Bistro AS

Egenkapital og gjeld	Note	2024	2023
<b>Egenkapital</b>			
<b>Innskutt egenkapital</b>			
Aksjekapital	6	100 000	100 000
Annen innskutt egenkapital		-6 666	-6 666
<b>Sum innskutt egenkapital</b>		<b>93 334</b>	<b>93 334</b>
<b>Opptjent egenkapital</b>			
Annen egenkapital	7	-1 506 297	-1 107 757
<b>Sum opptjent egenkapital</b>		<b>-1 506 297</b>	<b>-1 107 757</b>
<b>Sum egenkapital</b>	<b>4</b>	<b>-1 412 963</b>	<b>-1 014 424</b>
<b>Gjeld</b>			
<b>Kortsiktig gjeld</b>			
Leverandørgjeld	5	800 281	677 150
Skyldig offentlige avgifter		364 190	185 195
Konserngjeld		504 128	265 210
Annen kortsiktig gjeld	5	229 127	182 947
<b>Sum kortsiktig gjeld</b>	<b>5</b>	<b>1 897 725</b>	<b>1 310 502</b>
<b>Sum gjeld</b>		<b>1 897 725</b>	<b>1 310 502</b>
<b>Sum egenkapital og gjeld</b>		<b>484 762</b>	<b>296 078</b>

23.05.2025

Styret i Sviland Bistro AS

\_\_\_\_\_  
Tor Magne Raugstad  
styreleder/daglig leder



## Regnskapsprinsipper

Årsregnskapet er satt opp i samsvar med regnskapsloven og NRS 8 - God regnskapsskikk for små foretak.

### DRIFTSINNETEKTER

Inntektsføring ved salg av varer skjer på leveringstidspunktet. Tjenester inntektsføres etter hvert som de leveres.

### SKATT

Skattekostnaden i resultatregnskapet omfatter både periodens betalbare skatt og endring i utsatt skatt. Utsatt skatt er beregnet med 22 % på grunnlag av de midlertidige forskjeller som eksisterer mellom regnskapsmessige og skattemessige verdier, samt ligningsmessig underskudd til fremføring ved utgangen av regnskapsåret. Skatteøkende og skattereduserende midlertidige forskjeller som reverserer eller kan reverseres i samme periode er utlignet og nettoført.

### KLASSIFISERING OG VURDERING AV ANLEGGSMIDLER

Anleggsmidler omfatter eiendeler bestemt til varig eie og bruk. Anleggsmidler er vurdert til anskaffelseskost. Varige driftsmidler balanseføres og avskrives over driftsmidlets økonomiske levetid. Avskrivningsperioden for fast eiendom anskaffet etter 2009 er dekomponert i en del som gjelder råbygget og en del som gjelder faste tekniske installasjoner. Varige driftsmidler nedskrives til gjenvinnbart beløp ved verdifall som forventes ikke å være forbigående. Gjenvinnbart beløp er det høyeste av netto salgsverdi og verdi i bruk. Verdi i bruk er nåverdi av fremtidige kontantstrømmer knyttet til eiendelen. Nedskrivningen reverseres når grunnlaget for nedskrivningen ikke lenger er til stede.

### KLASSIFISERING OG VURDERING AV OMLØPSMIDLER

Omløpsmidler og kortsiktig gjeld omfatter normalt poster som forfaller til betaling innen ett år etter balansedagen, samt poster som knytter seg til varekretsløpet. Omløpsmidler vurderes til laveste verdi av anskaffelseskost og virkelig verdi.

### VARER

Varer er vurdert til det laveste av anskaffelseskost og netto salgsverdi.

### FORDRINGER

Kundefordringer og andre fordringer oppføres til pålydende etter fradrag for avsetning til forventet tap. Avsetning til tap gjøres på grunnlag av en individuell vurdering av de enkelte fordringene.

## Note 1 Lønnskostnader og ytelser

### LØNNSKOSTNADER

	2024	2023
Lønninger	894 766	602 396
Arbeidsgiveravgift	112 467	93 508
Pensjonskostnader	16 823	0
Andre ytelser	30 243	24 608
<b>Sum</b>	<b>1 054 299</b>	<b>720 511</b>

Selskapet har i 2024 sysselsatt 2 årsverk.



## Note 2 Anleggsmidler

	Maskiner og anlegg	Sum
+ Tilgang kjøpte driftsmidler	35 873	35 873
= <b>Anskaffelseskost 31.12.24</b>	<b>35 873</b>	<b>35 873</b>
Akkumulerte avskrivninger 31.12.24	3 900	3 900
= <b>Bokført verdi 31.12.24</b>	<b>31 973</b>	<b>31 973</b>
Årets ordinære avskrivninger	3 900	3 900
Økonomisk levetid	3 år	


## Note 3 Skatt

Årets skattekostnad	2024	2023
Resultatført skatt på ordinært resultat:		
Betalbar skatt	0	0
Endring i utsatt skattefordel	0	0
<b>Skattekostnad ordinært resultat</b>	<b>0</b>	<b>0</b>
Skattepliktig inntekt:		
Resultat før skatt	-398 540	-257 013
Permanente forskjeller	0	9 229
Endring i midlertidige forskjeller	-6 862	0
<b>Skattepliktig inntekt</b>	<b>-405 402</b>	<b>-247 784</b>
Betalbar skatt i balansen:		
Betalbar skatt på årets resultat	0	0
<b>Sum betalbar skatt i balansen</b>	<b>0</b>	<b>0</b>

Skatteeffekten av midlertidige forskjeller og underskudd til fremføring som har gitt opphav til utsatt skatt og utsatte skattefordeler, spesifisert på typer av midlertidige forskjeller

	2024	2023	Endring
Varige driftsmidler	6 862	0	-6 862
<b>Sum</b>	<b>6 862</b>	<b>0</b>	<b>-6 862</b>
Akkumulert fremførbart underskudd	-1 227 048	-821 646	405 402
Inngår ikke i beregningen av utsatt skatt	1 220 186	821 646	-398 540
<b>Utsatt skattefordel (22 %)</b>	<b>0</b>	<b>0</b>	<b>0</b>

I henhold til God regnskapsskikk for små foretak balanseføres ikke utsatt skattefordel.



## Note 4 Egenkapital

	Aksjekapital	Annen Innskutt egenkapital	Annen egenkapital	Sum egenkapital
Pr. 31.12.2023	100 000	-6 666	-619 740	-526 406
Årets resultat			-398 540	-398 540
<b>Pr 31.12.2024</b>	<b>100 000</b>	<b>-6 666</b>	<b>-1 018 280</b>	<b>-924 946</b>

## Note 5 Mellomværende med selskap i samme konsern

	2024	2023
<b>Gjeld</b>		
Annen kortsiktig gjeld - Gjeld til TM Raugstad Holding AS	504 128	265 210
<b>Sum</b>	<b>504 128</b>	<b>265 210</b>

## Note 6 Aksjonærer

### AKSJEKAPITALEN I SVILAND BISTRO AS PR. 31.12 BESTÅR AV:

	Antall	Pålydende	Bokført
Ordinære aksjer	1 000	100,0	100 000
<b>Sum</b>	<b>1 000</b>		<b>100 000</b>

### EIERSTRUKTUR

De største aksjonærene i % pr. 31.12 var:

	Ordinære	Eierandel	Stemmeandel
Tm Raugstad Holding AS	1 000	100,0	100,0

## Note 7 Fortsatt drift

Resultatet for 2024 viser et underskudd på kr. -398 540 etter skatt. Selskapets egenkapital er underfinansiert med kr -1 412 963. Store deler av selskapets gjeld er gjeld til aksjonær og selskapet har tett dialog med eksterne kreditorer. Selskapet har i 2025 hatt en sterk vekst i omsetningen og ut fra prognoser er det forventet at omsetningsveksten vil bidra til positive resultater i fremtiden. Styret vurderer at forutsetningene for fortsatt drift er til stede og legger det til grunn for sin virksomhet.