



## ÅRSREGNSKAPET FOR REGNSKAPSÅRET 2024 - GENERELL INFORMASJON

### Enheten

Organisasjonsnummer: 927 161 818  
Organisasjonsform: Aksjeselskap  
Foretaksnavn: NKG NORDIC APPROACH HOLDING AS  
Forretningsadresse: Tøyengata 29C  
0578 OSLO

### Regnskapsår

Årsregnskapets periode: 01.01.2024 - 31.12.2024

### Konsern

Mørselskap i konsern: Ja  
Konsernregnskap lagt ved: Ja

### Regnskapsregler

Regler for små foretak benyttet: Nei  
Benyttet ved utarbeidelsen av årsregnskapet til selskapet: Forenklet IFRS  
Benyttet ved utarbeidelsen av årsregnskapet til konsernet: Regnskapslovens alminnelige regler

### Årsregnskapet fastsatt av kompetent organ

Bekreftet av representant for selskapet: Andreas Hertzberg  
Dato for fastsettelse av årsregnskapet: 16.04.2025

### Grunnlag for avgivelse

År 2024: Årsregnskapet er elektronisk innlevert  
År 2023: Tall er hentet fra elektronisk innlevert årsregnskap fra 2024

*Det er ikke krav til at årsregnskapet m.v. som sendes til Regnskapsregisteret er undertegnet. Kontrollen på at dette er utført ligger hos revisor/enhetens øverste organ. Sikkerheten ivaretas ved at innsender har rolle/rettighet for innsending av årsregnskapet via Altinn, og ved at det bekreftes at årsregnskapet er fastsatt av kompetent organ.*

Brønnøysundregistrene, 11.07.2025



### Resultatregnskap

Beløp i: USD	Note	2024	2023
<b>RESULTATREGNSKAP</b>			
<b>Inntekter</b>			
Annen driftsinntekt		36 111	
<b>Sum inntekter</b>		<b>36 111</b>	
<b>Kostnader</b>			
Lønnskostnad	1		
Annen driftskostnad		45 087	5 905
<b>Sum kostnader</b>	2	<b>45 087</b>	<b>5 905</b>
<b>Driftsresultat</b>		<b>-8 976</b>	<b>-5 905</b>
<b>Finansinntekter og finanskostnader</b>			
Annen renteinntekt		142 750	165 406
Annen finansinntekt		15 047	982 231
<b>Sum finansinntekter</b>		<b>157 798</b>	<b>1 147 637</b>
Annen rentekostnad		142 750	165 406
Annen finanskostnad			937
<b>Sum finanskostnader</b>		<b>142 750</b>	<b>166 343</b>
<b>Netto finans</b>		<b>15 047</b>	<b>981 294</b>
<b>Resultat før skattekostnad</b>		<b>6 071</b>	<b>975 389</b>
Skattekostnad på resultat	3	1 264	214 230
<b>Årsresultat</b>	4	<b>4 807</b>	<b>761 158</b>
<b>Årsresultat etter minoritetsinteresser</b>		<b>4 807</b>	<b>761 158</b>
<b>Totalresultat</b>		<b>4 807</b>	<b>761 158</b>
<b>Overføringer og disponeringer</b>			
Avsatt til annen egenkapital		4 807	761 158
<b>Sum overføringer og disponeringer</b>		<b>4 807</b>	<b>761 158</b>



### Balanse

Beløp i: USD	Note	2024	2023
<b>BALANSE - EIENDELER</b>			
<b>Anleggsmidler</b>			
<b>Immaterielle eiendeler</b>			
Utsatt skattefordel	3		
<b>Finansielle anleggsmidler</b>			
Investering i datterselskap	5	11 038 068	11 038 068
Lån til foretak i samme konsern	6	2 375 000	1 475 000
<b>Sum finansielle anleggsmidler</b>		<b>13 413 068</b>	<b>12 513 068</b>
<b>Sum anleggsmidler</b>		<b>13 413 068</b>	<b>12 513 068</b>
<b>Omløpsmidler</b>			
<b>Varer</b>			
<b>Fordringer</b>			
Kundefordringer		18 140	15 284
Konsernfordringer	6	979 874	979 874
<b>Sum fordringer</b>		<b>998 014</b>	<b>995 158</b>
<b>Bankinnskudd, kontanter og lignende</b>			
Bankinnskudd, kontanter o.l.		1 137	8 492
<b>Sum bankinnskudd, kontanter og lignende</b>		<b>1 137</b>	<b>8 492</b>
<b>Sum omløpsmidler</b>		<b>999 151</b>	<b>1 003 650</b>
<b>SUM EIENDELER</b>		<b>14 412 219</b>	<b>13 516 717</b>
<b>BALANSE - EGENKAPITAL OG GJELD</b>			
<b>Egenkapital</b>			
<b>Innskutt egenkapital</b>			
Aksjekapital	4, 7	3 719 329	3 719 329
Beholdning av egne aksjer	7		
Overkurs	4	6 531 604	6 531 604



## Balanse

Beløp i: USD	Note	2024	2023
<b>Sum innskutt egenkapital</b>		<b>10 250 933</b>	<b>10 250 933</b>
<b>Opptjent egenkapital</b>			
Annen egenkapital	4	805 804	1 550 996
Udisponert resultat			
<b>Sum opptjent egenkapital</b>		<b>805 804</b>	<b>1 550 996</b>
<b>Sum egenkapital</b>	4	<b>11 056 737</b>	<b>11 801 929</b>
<b>Gjeld</b>			
<b>Langsiktig gjeld</b>			
Utsatt skatt	3		
<b>Annen langsiktig gjeld</b>			
Langsiktig konserngjeld	6	3 341 522	1 484 856
<b>Sum annen langsiktig gjeld</b>		<b>3 341 522</b>	<b>1 484 856</b>
<b>Sum langsiktig gjeld</b>		<b>3 341 522</b>	<b>1 484 856</b>
<b>Kortsiktig gjeld</b>			
Leverandørgjeld		12 697	15 702
Betalbar skatt	3	1 264	214 230
<b>Sum kortsiktig gjeld</b>		<b>13 961</b>	<b>229 932</b>
<b>Sum gjeld</b>		<b>3 355 483</b>	<b>1 714 788</b>
<b>SUM EGENKAPITAL OG GJELD</b>		<b>14 412 219</b>	<b>13 516 717</b>



### Konsernets resultatregnskap

Beløp i: NOK	Note	2024	2023
<b>RESULTATREGNSKAP</b>			
<b>Inntekter</b>			
Salgsinntekt	1	18 337 184	17 638 474
Annen driftsinntekt		50 290	8 319
<b>Sum inntekter</b>		<b>18 387 474</b>	<b>17 646 793</b>
<b>Kostnader</b>			
Varekostnad		14 726 194	13 838 643
Lønnskostnad	2	1 430 507	1 231 513
Avskrivning av driftsmidler og immaterielle eiendeler	3	1 626 984	1 616 130
Annen driftskostnad		1 747 603	1 723 553
<b>Sum kostnader</b>		<b>19 531 287</b>	<b>18 409 839</b>
<b>Driftsresultat</b>		<b>-1 143 813</b>	<b>-763 046</b>
<b>Finansinntekter og finanskostnader</b>			
Annen renteinntekt		166 614	217 917
Annen finansinntekt		66 397	1 277 712
<b>Sum finansinntekter</b>		<b>233 011</b>	<b>1 495 629</b>
Annen rentekostnad		286 913	409 105
Annen finanskostnad		39 847	59 883
<b>Sum finanskostnader</b>		<b>326 760</b>	<b>468 988</b>
<b>Netto finans</b>		<b>-93 749</b>	<b>1 026 640</b>
<b>Resultat før skattekostnad</b>	4	<b>-1 237 562</b>	<b>263 594</b>
Skattekostnad på ordinært resultat	4	52 932	393 542
<b>Årsresultat</b>	5	<b>-1 290 494</b>	<b>-129 947</b>
<b>Årsresultat etter minoritetsinteresser</b>		<b>-1 290 494</b>	<b>-129 947</b>
<b>Totalresultat</b>		<b>-1 290 494</b>	<b>-129 947</b>



## Konsernets balanse

Beløp i: NOK	Note	2024	2023
<b>BALANSE - EIENDELER</b>			
<b>Anleggsmidler</b>			
<b>Immaterielle eiendeler</b>			
Utsatt skattefordel	4	115 174	32 543
Goodwill	3	4 346 257	5 795 009
<b>Sum immaterielle eiendeler</b>		<b>4 461 431</b>	<b>5 827 552</b>
<b>Varige driftsmidler</b>			
Driftsløsøre, inventar o.a. utstyr	3	601 271	731 249
<b>Sum varige driftsmidler</b>	6	<b>601 271</b>	<b>731 249</b>
<b>Finansielle anleggsmidler</b>			
Investeringer i aksjer og andeler		155 100	155 100
Andre langsiktige fordringer	6	229 410	39 831
<b>Sum finansielle anleggsmidler</b>		<b>384 510</b>	<b>194 931</b>
<b>Sum anleggsmidler</b>		<b>5 447 211</b>	<b>6 753 731</b>
<b>Omløpsmidler</b>			
<b>Varer</b>			
<b>Sum varer</b>	7	<b>4 320 290</b>	<b>4 212 516</b>
<b>Fordringer</b>			
Kundefordringer		1 460 717	2 329 150
Andre kortsiktige fordringer		229 441	230 574
<b>Sum fordringer</b>		<b>1 690 157</b>	<b>2 559 725</b>
<b>Bankinnskudd, kontanter og lignende</b>			
Bankinnskudd, kontanter o.l.	8	291 854	455 537
<b>Sum bankinnskudd, kontanter og lignende</b>		<b>291 854</b>	<b>455 537</b>
<b>Sum omløpsmidler</b>		<b>6 302 301</b>	<b>7 227 777</b>
<b>SUM EIENDELER</b>		<b>11 749 512</b>	<b>13 981 509</b>



## Konsernets balanse

Beløp i: NOK	Note	2024	2023
<b>BALANSE - EGENKAPITAL OG GJELD</b>			
<b>Egenkapital</b>			
<b>Innskutt egenkapital</b>			
Aksjekapital	5, 9	3 719 329	3 719 329
Overkurs	5	6 531 604	6 531 604
<b>Sum innskutt egenkapital</b>		<b>10 250 933</b>	<b>10 250 933</b>
<b>Opptjent egenkapital</b>			
Udisponert resultat			
Udekket tap	5	2 097 997	57 502
<b>Sum opptjent egenkapital</b>		<b>-2 097 996</b>	<b>-57 502</b>
<b>Sum egenkapital</b>		<b>8 152 936</b>	<b>10 193 431</b>
<b>Gjeld</b>			
<b>Langsiktig gjeld</b>			
<b>Annen langsiktig gjeld</b>			
Gjeld til kredittinstitusjoner		10 038	20 766
Øvrig langsiktig gjeld		2 375 025	1 484 856
<b>Sum annen langsiktig gjeld</b>	6	<b>2 385 063</b>	<b>1 505 622</b>
<b>Sum langsiktig gjeld</b>		<b>2 385 063</b>	<b>1 505 622</b>
<b>Kortsiktig gjeld</b>			
Leverandørgjeld		472 165	1 633 555
Betalbar skatt	4	135 562	214 230
Skyldig offentlige avgifter		23 449	102 170
Annen kortsiktig gjeld		580 337	332 501
<b>Sum kortsiktig gjeld</b>		<b>1 211 513</b>	<b>2 282 456</b>
<b>Sum gjeld</b>		<b>3 596 576</b>	<b>3 788 078</b>
<b>SUM EGENKAPITAL OG GJELD</b>		<b>11 749 512</b>	<b>13 981 509</b>



## Brønnøysundregistrene

### ÅRSREGNSKAP FOR REGNSKAPSÅRET 2024 - GENERELL INFORMASJON

Journalnummer: 2025 536832

#### Enheten

Organisasjonsnummer: 927 161 818  
Organisasjonsform: Aksjeselskap  
Foretaksnavn: NKG NORDIC APPROACH HOLDING AS  
Forretningsadresse: Tøyengata 29C  
0578 OSLO

#### Regnskapsår

Årsregnskapets periode: 01.01.2024 - 31.12.2024

#### Konsern

Morselskap i konsern: Ja  
Konsernregnskap lagt ved: Ja

#### Regnskapsregler

Regler for små foretak benyttet: Nei  
Benyttet ved utarbeidelsen av  
årsregnskapet til selskapet: Forenklet IFRS  
Benyttet ved utarbeidelsen av  
årsregnskapet til konsernet: Regnskapslovens alminnelige regler

#### Årsregnskapet fastsatt av kompetent organ

Bekreftet av representant for selskapet: Andreas Hertzberg  
Dato for fastsettelse av årsregnskapet: 16.04.2025

#### Grunnlag for avgivelse

År 2024: Årsregnskap er elektronisk innlevert.  
År 2023: Tall er hentet fra elektronisk innlevert årsregnskap fra 2024.

*Det er ikke krav til at årsregnskapet m.v. som sendes til Regnskapsregisteret er undertegnet. Kontrollen på at dette er utført ligger hos revisor/enhetens øverste organ. Sikkerheten ivaretas ved at innsender har rolle/rettighet for innsending av årsregnskapet via Altinn, og ved at det bekreftes at årsregnskapet er fastsatt av kompetent organ.*

Brønnøysundregistrene, 10.07.2025



Organisasjonsnr: 927 161 818  
NKG NORDIC APPROACH HOLDING AS

## RESULTATREGNSKAP

Beløp i: USD	Note	2024	2023
<b>RESULTATREGNSKAP</b>			
<b>Inntekter</b>			
Annen driftsinntekt		36 111	
<b>Sum inntekter</b>		<b>36 111</b>	
<b>Kostnader</b>			
Lønnskostnad	1		
Annen driftskostnad		45 087	5 905
<b>Sum kostnader</b>	2	<b>45 087</b>	<b>5 905</b>
<b>Driftsresultat</b>		<b>-8 976</b>	<b>-5 905</b>
<b>Finansinntekter og finanskostnader</b>			
Annen renteinntekt		142 750	165 406
Annen finansinntekt		15 047	982 231
<b>Sum finansinntekter</b>		<b>157 798</b>	<b>1 147 637</b>
Annen rentekostnad		142 750	165 406
Annen finanskostnad			937
<b>Sum finanskostnader</b>		<b>142 750</b>	<b>166 343</b>
<b>Netto finans</b>		<b>15 047</b>	<b>981 294</b>
<b>Resultat før skattekostnad</b>		<b>6 071</b>	<b>975 389</b>
Skattekostnad på resultat	3	1 264	214 230
<b>Årsresultat</b>	4	<b>4 807</b>	<b>761 158</b>
<b>Årsresultat etter minoritetsinteresser</b>		<b>4 807</b>	<b>761 158</b>
<b>Totalresultat</b>		<b>4 807</b>	<b>761 158</b>
<b>Overføringer og disponeringer</b>			
Avsatt til annen egenkapital		4 807	761 158
<b>Sum overføringer og disponeringer</b>		<b>4 807</b>	<b>761 158</b>



Organisasjonsnr: 927 161 818  
NKG NORDIC APPROACH HOLDING AS

## BALANSE

Beløp i: USD	Note	2024	2023
<b>BALANSE - EIENDELER</b>			
<b>Anleggsmidler</b>			
<b>Immaterielle eiendeler</b>			
Utsatt skattefordel	3		
<b>Finansielle anleggsmidler</b>			
Investering i datterselskap	5	11 038 068	11 038 068
Lån til foretak i samme konsern	6	2 375 000	1 475 000
<b>Sum finansielle anleggsmidler</b>		<b>13 413 068</b>	<b>12 513 068</b>
<b>Sum anleggsmidler</b>		<b>13 413 068</b>	<b>12 513 068</b>
<b>Omløpsmidler</b>			
<b>Varer</b>			
<b>Fordringer</b>			
Kundefordringer		18 140	15 284
Konsernfordringer	6	979 874	979 874
<b>Sum fordringer</b>		<b>998 014</b>	<b>995 158</b>
<b>Bankinnskudd, kontanter og lignende</b>			
Bankinnskudd, kontanter o. l.		1 137	8 492
<b>Sum bankinnskudd, kontanter og lignende</b>		<b>1 137</b>	<b>8 492</b>
<b>Sum omløpsmidler</b>		<b>999 151</b>	<b>1 003 650</b>
<b>SUM EIENDELER</b>		<b>14 412 219</b>	<b>13 516 717</b>
<b>BALANSE - EGENKAPITAL OG GJELD</b>			
<b>Egenkapital</b>			
<b>Innskutt egenkapital</b>			
Aksjekapital	4, 7	3 719 329	3 719 329
Beholdning av egne aksjer	7		
Overkurs	4	6 531 604	6 531 604
<b>Sum innskutt egenkapital</b>		<b>10 250 933</b>	<b>10 250 933</b>
<b>Opptjent egenkapital</b>			
Annen egenkapital	4	805 804	1 550 996
Udisponert resultat			
<b>Sum opptjent egenkapital</b>		<b>805 804</b>	<b>1 550 996</b>



<b>Sum egenkapital</b>	<b>4</b>	<b>11 056 737</b>	<b>11 801 929</b>
<b>Gjeld</b>			
<b>Langsiktig gjeld</b>			
Utsatt skatt	3		
<b>Annen langsiktig gjeld</b>			
Langsiktig konserngjeld	6	3 341 522	1 484 856
<b>Sum annen langsiktig gjeld</b>		<b>3 341 522</b>	<b>1 484 856</b>
<b>Sum langsiktig gjeld</b>		<b>3 341 522</b>	<b>1 484 856</b>
<b>Kortsiktig gjeld</b>			
Leverandørgjeld		12 697	15 702
Betalbar skatt	3	1 264	214 230
<b>Sum kortsiktig gjeld</b>		<b>13 961</b>	<b>229 932</b>
<b>Sum gjeld</b>		<b>3 355 483</b>	<b>1 714 788</b>
<b>SUM EGENKAPITAL OG GJELD</b>		<b>14 412 219</b>	<b>13 516 717</b>



Organisasjonsnr: 927 161 818  
NKG NORDIC APPROACH HOLDING AS

## KONSERNRESULTATREGNSKAP

<b>Beløp i: NOK</b>	<b>Note</b>	<b>2024</b>	<b>2023</b>
<b>RESULTATREGNSKAP</b>			
<b>Inntekter</b>			
Salgsinntekt	1	18 337 184	17 638 474
Annen driftsinntekt		50 290	8 319
<b>Sum inntekter</b>		<b>18 387 474</b>	<b>17 646 793</b>
<b>Kostnader</b>			
Varekostnad		14 726 194	13 838 643
Lønnskostnad	2	1 430 507	1 231 513
Avskrivning av driftsmidler og immaterielle eiendeler	3	1 626 984	1 616 130
Annen driftskostnad		1 747 603	1 723 553
<b>Sum kostnader</b>		<b>19 531 287</b>	<b>18 409 839</b>
<b>Driftsresultat</b>		<b>-1 143 813</b>	<b>-763 046</b>
<b>Finansinntekter og finanskostnader</b>			
Annen renteinntekt		166 614	217 917
Annen finansinntekt		66 397	1 277 712
<b>Sum finansinntekter</b>		<b>233 011</b>	<b>1 495 629</b>
Annen rentekostnad		286 913	409 105
Annen finanskostnad		39 847	59 883
<b>Sum finanskostnader</b>		<b>326 760</b>	<b>468 988</b>
<b>Netto finans</b>		<b>-93 749</b>	<b>1 026 640</b>
<b>Resultat før skattekostnad</b>	4	<b>-1 237 562</b>	<b>263 594</b>
Skattekostnad på ordinært resultat	4	52 932	393 542
<b>Årsresultat</b>	5	<b>-1 290 494</b>	<b>-129 947</b>
<b>Årsresultat etter minoritetsinteresser</b>		<b>-1 290 494</b>	<b>-129 947</b>
<b>Totalresultat</b>		<b>-1 290 494</b>	<b>-129 947</b>



Organisasjonsnr: 927 161 818  
NKG NORDIC APPROACH HOLDING AS

## KONSERNBALANSE

Beløp i: NOK	Note	2024	2023
<b>BALANSE - EIENDELER</b>			
<b>Anleggsmidler</b>			
<b>Immaterielle eiendeler</b>			
Utsatt skattefordel	4	115 174	32 543
Goodwill	3	4 346 257	5 795 009
<b>Sum immaterielle eiendeler</b>		<b>4 461 431</b>	<b>5 827 552</b>
<b>Varige driftsmidler</b>			
Driftsløsøre, inventar o. a. utstyr	3	601 271	731 249
<b>Sum varige driftsmidler</b>	<b>6</b>	<b>601 271</b>	<b>731 249</b>
<b>Finansielle anleggsmidler</b>			
Investeringer i aksjer og andeler		155 100	155 100
Andre langsiktige fordringer	6	229 410	39 831
<b>Sum finansielle anleggsmidler</b>		<b>384 510</b>	<b>194 931</b>
<b>Sum anleggsmidler</b>		<b>5 447 211</b>	<b>6 753 731</b>
<b>Omløpsmidler</b>			
<b>Varer</b>			
<b>Sum varer</b>	<b>7</b>	<b>4 320 290</b>	<b>4 212 516</b>
<b>Fordringer</b>			
Kundefordringer		1 460 717	2 329 150
Andre kortsiktige fordringer		229 441	230 574
<b>Sum fordringer</b>		<b>1 690 157</b>	<b>2 559 725</b>
<b>Bankinnskudd, kontanter og lignende</b>			
Bankinnskudd, kontanter o. l.	8	291 854	455 537
<b>Sum bankinnskudd, kontanter og lignende</b>		<b>291 854</b>	<b>455 537</b>
<b>Sum omløpsmidler</b>		<b>6 302 301</b>	<b>7 227 777</b>
<b>SUM EIENDELER</b>		<b>11 749 512</b>	<b>13 981 509</b>

## BALANSE - EGENKAPITAL OG GJELD

Egenkapital  
Innskutt egenkapital



Aksjekapital	5, 9	3 719 329	3 719 329
Overkurs	5	6 531 604	6 531 604
<b>Sum innskutt egenkapital</b>		<b>10 250 933</b>	<b>10 250 933</b>
<b>Opptjent egenkapital</b>			
Udisponert resultat			
Udekket tap	5	2 097 997	57 502
<b>Sum opptjent egenkapital</b>		<b>-2 097 996</b>	<b>-57 502</b>
<b>Sum egenkapital</b>		<b>8 152 936</b>	<b>10 193 431</b>
<b>Gjeld</b>			
<b>Langsiktig gjeld</b>			
<b>Annen langsiktig gjeld</b>			
Gjeld til			
kredittinstitusjoner		10 038	20 766
Øvrig langsiktig gjeld		2 375 025	1 484 856
<b>Sum annen langsiktig gjeld 6</b>		<b>2 385 063</b>	<b>1 505 622</b>
<b>Sum langsiktig gjeld</b>		<b>2 385 063</b>	<b>1 505 622</b>
<b>Kortsiktig gjeld</b>			
Leverandørgjeld		472 165	1 633 555
Betalbar skatt	4	135 562	214 230
Skyldig offentlige avgifter		23 449	102 170
Annen kortsiktig gjeld		580 337	332 501
<b>Sum kortsiktig gjeld</b>		<b>1 211 513</b>	<b>2 282 456</b>
<b>Sum gjeld</b>		<b>3 596 576</b>	<b>3 788 078</b>
<b>SUM EGENKAPITAL OG GJELD</b>		<b>11 749 512</b>	<b>13 981 509</b>



Organisasjonsnr: 927 161 818  
NKG NORDIC APPROACH HOLDING AS

NOTEOPPLYSNINGER - SELSKAP - alle poster oppgitt i hele tall

**Note**

1

Antall årsverk i regnskapsåret  
0.00

Sum Beløp

Balanseført verdi 31.12. Varige driftsmidler Immaterielle eiend.

**Konsernregnskap**

Morselskapet sitt navn

Forretningskontor for morselskapet

**Begrunnelse for at datterselskap er utelatt fra konsolideringen**

Samlet beløp - tilknyttet selskap Årets Fjorårets

Samlet beløp - foretak i samme konsern Årets Fjorårets

Samlet beløp - foretak i samme konsern Årets Fjorårets

Samlet beløp - felles kontrollert virksomhet Årets Fjorårets

Pantstillelse Beløp

Beholdning av egne aksjer Antall Pålydende Andel av aksjek.



Organisasjonsnr: 927 161 818  
NKG NORDIC APPROACH HOLDING AS

NOTEOPPLYSNINGER - KONSERN

- alle poster oppgitt i hele tall



**NKG NORDIC APPROACH HOLDING AS**  
**STYRETS ÅRSBERETNING FOR 2024**

**Virksomhetens art**

Selskapets hovedvirksomhet er investeringer.

**Fortsatt drift**

Forutsetning om fortsatt drift av selskapet er lagt til grunn ved avleggelse av årsregnskapet.

**Markedsrisiko**

Markedet vurderes som relativt stabilt og med liten risiko for store endringer.

**Kredittrisiko**

Risiko for at motparter ikke har økonomisk evne til å oppfylle sine forpliktelser anses å være relativt lav. Oppfølging av utestående fordringer er en prioritert oppgave for selskapets ledelse.

**Likviditetsrisiko**

Styret vurderer likviditeten som tilfredsstillende

**Forsikring**

Selskapet *har/har ikke* tegnet styreansvarsforsikring.

**Årsresultat og disponering**

Resultatet i selskapet ble USD 4 807 som foreslås disponert mot balansen.

Resultatet for konsernet ble negativt med USD 1 290 494

**Arbeidsmiljø, likestilling og åpenhetsloven**

Selskapet har ingen ansatte.

**Andre forhold**

**Ytre miljø**

Selskapets drift er av en slik karakter at det ikke forurensrer det ytre miljø. Bedriften foretar aktsomhetsvurderinger og utfører sin plikt i samsvar med «Lov om virksomhets åpenhet og arbeid med grunnleggende menneskerettigheter og anstendig arbeidsforhold» (åpenhetsloven) Virksomheten slipper ikke ut stoffer og lignende som kan innebære miljøskader. Selskapets virksomhet er ikke regulert av konsesjoner eller pålegg av miljømessige karakter. Selskapet har avtaler for forsvarlig behandling av avfall og returvarer.

Oslo,  
For Styret i NKG Nordic Approach Holding AS

Styreleder  
Philippe Xavier Canadas

Styremedlem  
Andreas Hertzberg

Styremedlem  
Morten Øisang Wenersgaard

Styremedlem  
Jens Janecki

Styremedlem  
Jochen Harald Michalak



# Årsregnskap 2024

## Konsernet NKG Nordic Approach Holding

Resultatregnskap  
Balanse  
Kontantstrøm  
Noter til regnskapet



Org.nr.: 927 161 818



### RESULTATREGNSKAP

#### KONSERNET NKG NORDIC APPROACH HOLDING

DRIFTSINNEKTER OG DRIFTSKOSTNADER	Note	2024	2023
Salgsinntekt	1	18 337 184	17 638 474
Annen driftsinntekt		50 290	8 319
<b>Sum driftsinntekter</b>		<b>18 387 474</b>	<b>17 646 793</b>
Varekostnad		14 726 194	13 838 643
Lønnskostnad	2	1 430 507	1 231 513
Avskrivning av driftsmidler og immaterielle eiendeler	3	1 626 984	1 616 130
Annen driftskostnad		1 747 603	1 723 553
<b>Sum driftskostnader</b>		<b>19 531 287</b>	<b>18 409 839</b>
<b>Driftsresultat</b>		<b>-1 143 813</b>	<b>-763 046</b>
<b>FINANSINNEKTER OG FINANSKOSTNADER</b>			
Annen renteinntekt		166 614	217 917
Annen finansinntekt		66 397	1 277 712
Annen rentekostnad		286 913	409 105
Annen finanskostnad		39 847	59 883
<b>Resultat av finansposter</b>		<b>-93 749</b>	<b>1 026 640</b>
<b>Ordinært resultat før skattekostnad</b>	4	<b>-1 237 562</b>	<b>263 594</b>
Skattekostnad på ordinært resultat	4	52 932	393 542
<b>Ordinært resultat</b>		<b>-1 290 494</b>	<b>-129 947</b>
<b>Årsresultat</b>	5	<b>-1 290 494</b>	<b>-129 947</b>



## BALANSE

### KONSERNET NKG NORDIC APPROACH HOLDING

EIENDELER	Note	2024	2023
<b>ANLEGGSMIDLER</b>			
<b>IMMATERIELLE EIENDELER</b>			
Utsatt skattefordel	4	115 174	32 543
Goodwill	3	4 346 257	5 795 009
<b>Sum immaterielle eiendeler</b>		<b>4 461 431</b>	<b>5 827 552</b>
<b>VARIGE DRIFTSMIDLER</b>			
Driftsløsøre, inventar o.a. utstyr	3	601 271	731 249
<b>Sum varige driftsmidler</b>	<b>6</b>	<b>601 271</b>	<b>731 249</b>
<b>FINANSIELLE ANLEGGSMIDLER</b>			
Investeringer i aksjer og andeler		155 100	155 100
Andre langsiktige fordringer	6	229 410	39 831
<b>Sum finansielle anleggsmidler</b>		<b>384 510</b>	<b>194 931</b>
<b>Sum anleggsmidler</b>		<b>5 447 211</b>	<b>6 753 731</b>
<b>OMLØPSMIDLER</b>			
Lager av varer og annen beholdning	7	4 320 290	4 212 516
<b>FORDRINGER</b>			
Kundefordringer		1 460 717	2 329 150
Andre kortsiktige fordringer		229 441	230 574
<b>Sum fordringer</b>		<b>1 690 157</b>	<b>2 559 725</b>
Bankinnskudd, kontanter o.l.	8	291 854	455 537
<b>Sum omløpsmidler</b>		<b>6 302 301</b>	<b>7 227 777</b>
<b>Sum eiendeler</b>		<b>11 749 512</b>	<b>13 981 509</b>



## BALANSE

### KONSERNET NKG NORDIC APPROACH HOLDING

EGENKAPITAL OG GJELD	Note	2024	2023
<b>INNSKUTT EGENKAPITAL</b>			
Aksjekapital	5, 9	3 719 329	3 719 329
Overkurs	5	6 531 604	6 531 604
<b>Sum innskutt egenkapital</b>		<b>10 250 933</b>	<b>10 250 933</b>
<b>OPPTJENT EGENKAPITAL</b>			
Udekket tap	5	-2 097 997	-57 502
<b>Sum opptjent egenkapital</b>		<b>-2 097 996</b>	<b>-57 502</b>
<b>Sum egenkapital</b>		<b>8 152 936</b>	<b>10 193 431</b>
<b>GJELD</b>			
<b>ANNEN LANGSIKTIG GJELD</b>			
Gjeld til kredittinstitusjoner		10 038	20 766
Øvrig langsiktig gjeld		2 375 025	1 484 856
<b>Sum annen langsiktig gjeld</b>	<b>6</b>	<b>2 385 063</b>	<b>1 505 622</b>
<b>KORTSIKTIG GJELD</b>			
Leverandørgjeld		472 165	1 633 555
Betalbar skatt	4	135 562	214 230
Skyldig offentlige avgifter		23 449	102 170
Annen kortsiktig gjeld		580 337	332 501
<b>Sum kortsiktig gjeld</b>		<b>1 211 513</b>	<b>2 282 456</b>
<b>Sum gjeld</b>		<b>3 596 576</b>	<b>3 788 078</b>
<b>Sum egenkapital og gjeld</b>		<b>11 749 512</b>	<b>13 981 509</b>

Styret i Konsernet NKG Nordic Approach Holding

Philippe Xavier Canadas  
styreleder

Andreas Hertzberg  
styremedlem

Morten Øisang Wenersgaard  
styremedlem

Jens Janecki  
styremedlem

Jochen Harald Michalak  
styremedlem



## INDIREKTE KONTANTSTRØM

### KONSERNET NKG NORDIC APPROACH HOLDING

Kontantstrømpoppstilling (NRS - Indirekte modell)

NRS Indirekte metode

	Note	2024	2023
<b>KONTANTSTRØMMER FRA OPERASJONELLE AKTIVITETER</b>			
Resultat før skattekostnad		-1 237 562	263 594
Periodens betalte skatt		214 230	63 720
Ordinære avskrivninger		1 626 984	1 616 130
Endring i varelager		107 774	291 701
Endring i kundefordringer		-868 433	-359 511
Endring i leverandørgjeld		-1 161 390	970 496
Endring i andre tidsavgrensingsposter		904 648	-3 315 037
<b>Netto kontantstrøm fra operasjonelle aktiviteter</b>		<b>-842 210</b>	<b>-596 347</b>
<b>KONTANTSTRØMMER FRA INVESTERINGSAKTIVITETER</b>			
Utbetalinger ved kjøp av varige driftsmidler		370 029	13 552
<b>Netto kontantstrøm fra investeringsaktiviteter</b>		<b>-370 029</b>	<b>-13 552</b>
<b>KONTANTSTRØMMER FRA FINANSIERINGSAKTIVITETER</b>			
Innbetalinger ved opptak av ny langsiktig gjeld		879 441	0
Innbetalinger ved opptak av ny kortsiktig gjeld		169 115	898 521
Utbetalinger ved nedbetaling av langsiktig gjeld		0	826 002
<b>Netto kontantstrøm fra finansieringsaktiviteter</b>		<b>1 048 556</b>	<b>72 519</b>
Netto endring i kontanter og kontantekvivalenter		-163 683	-537 380
Beh. av kont. og kontantekvivalenter ved per. begynnelse		455 537	992 917
<b>Beh. av kont. og kontantekvivalenter ved per. slutt</b>		<b>291 854</b>	<b>455 537</b>



KONSERNET NKG NORDIC APPROACH HOLDING

927 161 818

## Regnskapsprinsipper

Årsregnskapet er satt opp i samsvar med regnskapsloven 1998 og god regnskapsskikk.

## Konsolideringsprinsipper

Konsernregnskapet omfatter morselskapet NKG Nordic Approach Holding AS, datterselskapet Nordic Approach AS og datterdatterselskapet Tropiq Ethiopia AS. Konsernregnskapet er utarbeidet som om konsernet var én økonomisk enhet. Transaksjoner og mellomværende mellom selskapene i konsernet er eliminert. Konsernregnskapet er utarbeidet etter ensartede prinsipper, ved at datterselskapene og datterdatterselskapet følger de samme regnskapsprinsipper som morselskapet.

Kjøpte datterselskaper regnskapsføres i konsernregnskapet basert på morselskapets anskaffelseskost. Anskaffelseskost tilordnes identifiserbare eiendeler og gjeld i datterselskapet, som oppføres i konsernregnskapet til virkelig verdi på oppkjøpstidspunktet. Eventuell merverdi eller mindre verdi ut over hva som kan henføres til identifiserbare eiendeler og gjeld balanseføres som goodwill. Merverdier i konsernregnskapet avskrives lineært over de oppkjøpte eiendelenes forventede levetid.

## Datterselskap

Datterselskapet vurderes etter kostmetoden i selskapsregnskapet. Investeringen er vurdert til anskaffelseskost for aksjene med mindre nedskrivning har vært nødvendig. Det er foretatt nedskrivning til virkelig verdi når verdifall skyldes årsaker som ikke kan antas å være forbigående og det må anses nødvendig etter god regnskapsskikk. Nedskrivninger er reversert når grunnlaget for nedskrivning ikke lenger er til stede.

Utbytte og andre utdelinger er inntektsført samme år som det er avsatt i datterselskapet. Overstiger utbytte andel av tilbakeholdt resultat etter kjøpet, representerer den overskytende del tilbakebetaling av investert kapital, og utdelingene er fratrukket investeringens verdi i balansen.

## Salgsinntekter

Inntektsføring ved salg av varer skjer på leveringstidspunktet. Tjenester inntektsføres i takt med utførelsen. Andelen av salgsinntekter som knytter seg til fremtidige serviceytelser balanseføres som uopptjent inntekt ved salget, og inntektsføres deretter i takt med levering av ytelsene.

## Klassifisering og vurdering av balanseposter

Omløpsmidler og kortsiktig gjeld omfatter poster som forfaller til betaling innen ett år etter anskaffelsestidspunktet, samt poster som knytter seg til varekretsløpet. Øvrige poster er klassifisert som anleggsmiddel/langsiktig gjeld.

Omløpsmidler vurderes til laveste av anskaffelseskost og virkelig verdi. Kortsiktig gjeld balanseføres til nominelt beløp på opptakstidspunktet.

Anleggsmidler vurderes til anskaffelseskost, men nedskrives til virkelig verdi ved verdifall som ikke forventes å være forbigående. Langsiktig gjeld balanseføres til nominelt beløp på etableringstidspunktet.

## Fordringer

Kundefordringer og andre fordringer er oppført i balansen til pålydende etter fradrag for avsetning til forventet tap. Avsetning til tap gjøres på grunnlag av individuelle vurderinger av de enkelte fordringene. I tillegg gjøres det for øvrige

KONSERNET NKG NORDIC APPROACH HOLDING

SIDE 6



## KONSERNET NKG NORDIC APPROACH HOLDING

927 161 818

kundefordringer en uspesifisert avsetning for å dekke antatt tap.

### Varebeholdninger

Lager av innkjøpte varer er verdsatt til laveste av anskaffelseskost etter FIFO-prinsippet og virkelig verdi. Egentilvirkede ferdigvarer og varer under tilvirkning er vurdert til full tilvirkningskost. Det foretas nedskrivning for påregnelig ukurans.

### Valuta

Pengeposter i utenlandsk valuta er vurdert til kursen ved regnskapsårets slutt.

### Kortsiktige plasseringer

Kortsiktige plasseringer (aksjer og andeler vurdert som omløpsmidler) vurderes til laveste av gjennomsnittlig anskaffelseskost og virkelig verdi på balansedagen. Mottatt utbytte og andre utdelinger fra selskapene inntektsføres som annen finansinntekt.

### Varige driftsmidler

Varige driftsmidler balanseføres og avskrives over driftsmidlets forventede levetid. Direkte vedlikehold av driftsmidler kostnadsføres løpende under driftskostnader, mens påkostninger eller forbedringer tillegges driftsmidlets kostpris og avskrives i takt med driftsmidlet.

### Skatt

Skattekostnaden i resultatregnskapet omfatter både periodens betalbare skatt og endring i utsatt skatt. Utsatt skatt er beregnet med 22% på grunnlag av de midlertidige forskjeller som eksisterer mellom regnskapsmessige og skattemessige verdier, samt skattemessig underskudd til fremføring ved utgangen av regnskapsåret. Skatteøkende og skattereduserende midlertidige forskjeller som reverserer eller kan reversere i samme periode er utlignet. Netto utsatt skattefordel balanseføres i den grad det er sannsynlig at denne kan bli nyttegjort.

I den grad konsernbidrag ikke er resultatført er skatteeffekten av konsernbidraget ført direkte mot investering i balansen.

### Immaterielle verdier

Goodwill er oppstått gjennom kjøp av virksomhet. Avskrivninger foretas etter forventet økonomisk levetid.



KONSERNET NKG NORDIC APPROACH HOLDING

927 161 818

## Note 1 Salgsinntekter

	Konsernet NKG Nordic Approach Holding
<b>Per virksomhetsområde</b>	
Omsetning av kaffe	18 337 184
<b>Sum</b>	<b>18 337 184</b>
<b>Geografisk fordeling</b>	
Norge	3 581 641
Utland	14 755 543
<b>Sum</b>	<b>18 337 184</b>

## Note 2 Lønnskostnader, antall ansatte, godtgjørelser, lån til ansatte m.m.

	2023	2024
Lønninger	1 027 834	1 196 353
Arbeidsgiveravgift	145 932	172 209
Pensjonskostnader	23 884	29 848
Andre ytelser	33 863	32 097
<b>Sum</b>	<b>1 231 513</b>	<b>1 430 507</b>

Selskapet har i 2024 sysselsatt ca 10 årsverk.

### PENSJONSFORPLIKTELSE

Selskapene er pliktig til å ha tjenestepensjonsordning etter lov om obligatorisk tjenestepensjon. Selskapenes pensjonsordninger tilfredsstiller kravene i denne lov.

KONSERNET NKG NORDIC APPROACH HOLDING

SIDE 8



KONSERNET NKG NORDIC APPROACH HOLDING

927 161 818

## Note 3 Varige driftsmidler

	Goodwill	Driftsløsøre, inventar ol.	Sum
Anskaffelseskost pr. 01.01.24	7 140 082	1 808 710	8 948 792
Tilgang kjøpte driftsmidler		370 029	370 029
Avgang solgte driftsmidler		0	0
<b>Anskaffelseskost 31.12.24</b>	<b>7 140 082</b>	<b>2 178 739</b>	<b>9 318 821</b>
Akkumulerte avskrivninger 31.12.24	2 793 825	1 577 468	4 371 293
<b>Bokført verdi 31.12.24</b>	<b>4 346 257</b>	<b>601 271</b>	<b>4 947 528</b>
Årets ordinære avskrivninger	1 448 752	178 232	1 626 984
Økonomisk levetid	5 år	0-5 år	

Både morselskapet og konsernet benytter lineære avskrivninger for alle varige driftsmidler. Det er i løpet av året ikke foretatt reversering av tidligere års nedskrivninger.

KONSERNET NKG NORDIC APPROACH HOLDING

SIDE 9



KONSERNET NKG NORDIC APPROACH HOLDING

927 161 818

## Note 4 Skatt

<b>Årets skattekostnad</b>	<b>2024</b>	<b>2023</b>
Resultatført skatt på ordinært resultat:		
Betalbar skatt	135 562	429 803
Endring i utsatt skattefordel	-82 630	-36 261
<b>Skattekostnad ordinært resultat</b>	<b>52 932</b>	<b>393 542</b>
<b>Skattepliktig inntekt:</b>		
Resultat før skatt	211 189	1 712 347
Permanente forskjeller	14 619	13 964
Endring i midlertidige forskjeller	288 371	-191 200
Mottatt konsernbidrag		61 687
<b>Skattepliktig inntekt</b>	<b>514 179</b>	<b>1 596 798</b>
Betalbar skatt i balansen:		
Betalbar skatt på årets resultat	135 562	214 230
Betalbar skatt på avgitt konsernbidrag		0
<b>Sum betalbar skatt i balansen</b>	<b>135 562</b>	<b>214 230</b>
Effektiv skattesats	22 %	22 %

Skatteeffekten av midlertidige forskjeller som har gitt opphav til utsatt skatt og utsatte skattefordeler, spesifisert på typer av midlertidige forskjeller

	<b>2023</b>	<b>2024</b>	<b>Endring</b>
Varige driftsmidler	164 686	-378 387	543 073
Varebeholdning	84 747	-549	85 296
Fordringer	-40 169	-30 000	-10 169
Valutajustering	1 277	6 659	-5 382
<b>Sum</b>	<b>210 541</b>	<b>-402 277</b>	<b>-612 818</b>
Akkumulert fremførbart underskudd	-358 465	-121 240	237 225
<b>Grunnlag for utsatt skattefordel</b>	<b>-147 924</b>	<b>-523 517</b>	<b>-375 593</b>
<b>Utsatt skattefordel (22%)</b>	<b>-32 543</b>	<b>-115 174</b>	<b>-82 630</b>

KONSERNET NKG NORDIC APPROACH HOLDING

SIDE 10



### KONSERNET NKG NORDIC APPROACH HOLDING

927 161 818

#### Note 5 Egenkapital

	Aksjekapital	Overkurs	Annen egenkapital	Udekket tap	Sum egenkapital
Per 01.01.2024	3 719 329	6 531 604	0	-57 502	10 193 431
Årets resultat			0	-1 290 494	-1 290 494
Utbytte		0		-750 000	-750 000
<b>Per 31.12.2024</b>	<b>3 719 329</b>	<b>6 531 604</b>	<b>0</b>	<b>-2 097 996</b>	<b>8 152 937</b>

#### Note 6 Fordringer og gjeld

	2023	2024
<b>Fordringer med forfall senere enn ett år</b>		
Andre langsiktige fordringer	39 831	229 410
<b>Sum</b>	<b>39 831</b>	<b>229 410</b>
<b>Langsiktige gjeld med forfall senere enn 5 år</b>		
Gjeld til kredittinstitusjoner	20 766	10 038
Annen langsiktig gjeld	1 484 856	2 375 025
<b>Sum</b>	<b>1 505 622</b>	<b>2 385 063</b>
<b>Pantsatte eiendeler:</b>		
Driftstilbehør	731 249	601 271
<b>Sum</b>	<b>731 249</b>	<b>601 271</b>

\* DNB BANK ASA har tinglyst pant i en motorvogn.

#### Note 7 Varer

	Konsernet NKG Nordic Approach Holding
Lager av innkjøpte handelsvarer	4 320 290
<b>Sum</b>	<b>4 320 290</b>
Lager vurdert til anskaffelseskost	4 320 839
Lager vurdert til virkelig verdi	
Ukuransnedskrivning	-549

KONSERNET NKG NORDIC APPROACH HOLDING

SIDE 11



KONSERNET NKG NORDIC APPROACH HOLDING

927 161 818

## Note 8 Bankinnskudd

Bundne skattetrekkmidler utgjør kr 80 352.

## Note 9 Aksjekapital og aksjonærinformasjon

KONSERNET NKG NORDIC APPROACH HOLDING

Aksjekapitalen består av:	Antall	Pålydende (NOK)	Balanseført (NOK)
Ordinære aksjer	1 000	40 730	40 730 000
<b>Sum</b>	<b>1 000</b>	<b>40 730</b>	<b>40 730 000</b>

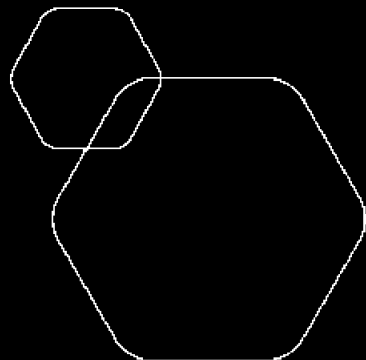
Konsernet NKG Nordic Approach Holding har tre aksjonærer pr 31.12.2024.  
Alle aksjer gir samme rett i selskapet.

## OVERSIKT OVER DE STØRSTE AKSJONÆRENE PR 31.12.2024:

	Ordinære	Eierandel	Stemmeandel
Neumann Gruppe GmbH	600	60 %	60
Aero AS	200	20 %	20
Morwen AS	200	20 %	20
<b>Totalt antall aksjer</b>	<b>1 000</b>	<b>100 %</b>	<b>100</b>

KONSERNET NKG NORDIC APPROACH HOLDING

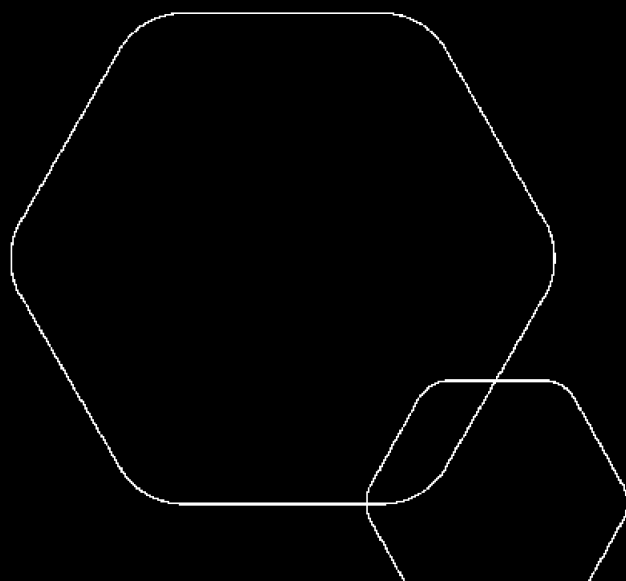
SIDE 12



# Årsregnskap 2024

## Nkg Nordic Approach Holding AS

Resultatregnskap  
Balanse  
Kontantstrøm  
Noter til regnskapet



Org.nr.: 927 161 818



### RESULTATREGNSKAP

#### NKG NORDIC APPROACH HOLDING AS

DRIFTSINNEKTER OG DRIFTSKOSTNADER	Note	2024	2023
Annen driftsinntekt		36 111	0
<b>Sum driftsinntekter</b>		<b>36 111</b>	<b>0</b>
Annen driftskostnad		45 087	5 905
<b>Sum driftskostnader</b>	<b>2</b>	<b>45 087</b>	<b>5 905</b>
<b>Driftsresultat</b>		<b>-8 976</b>	<b>-5 905</b>
<b>FINANSINNEKTER OG FINANSKOSTNADER</b>			
Annen renteinntekt		142 750	165 406
Annen finansinntekt		15 047	982 231
Annen rentekostnad		142 750	165 406
Annen finanskostnad		0	937
<b>Resultat av finansposter</b>		<b>15 047</b>	<b>981 294</b>
Resultat før skattekostnad		6 071	975 389
Skattekostnad på resultat	3	1 264	214 230
<b>Årsresultat</b>	<b>4</b>	<b>4 807</b>	<b>761 158</b>
<b>Totalresultat</b>		<b>4 807</b>	<b>761 158</b>
<b>OVERFØRINGER</b>			
Avsatt til annen egenkapital		4 807	761 158
<b>Sum overføringer</b>		<b>4 807</b>	<b>761 158</b>



### BALANSE

#### NKG NORDIC APPROACH HOLDING AS

EIENDELER	Note	2024	2023
<b>FINANSIELLE ANLEGGSMIDLER</b>			
Investeringer i datterselskap	5	11 038 068	11 038 068
Lån til foretak i samme konsern	6	2 375 000	1 475 000
<b>Sum finansielle anleggsmidler</b>		<b>13 413 068</b>	<b>12 513 068</b>
<b>Sum anleggsmidler</b>		<b>13 413 068</b>	<b>12 513 068</b>
<b>OMLØPSMIDLER</b>			
<b>FORDRINGER</b>			
Kundefordringer		18 140	15 284
Konsernfordringer	6	979 874	979 874
<b>Sum fordringer</b>		<b>998 014</b>	<b>995 158</b>
Bankinnskudd, kontanter o.l.		1 137	8 492
<b>Sum omløpsmidler</b>		<b>999 151</b>	<b>1 003 650</b>
<b>Sum eiendeler</b>		<b>14 412 219</b>	<b>13 516 717</b>



## BALANSE

### NKG NORDIC APPROACH HOLDING AS

EGENKAPITAL OG GJELD	Note	2024	2023
<strong>EGENKAPITAL</strong>			
<strong>INNSKUTT EGENKAPITAL</strong>			
Aksjekapital	4, 7	3 719 329	3 719 329
Overkurs	4	6 531 604	6 531 604
<strong>Sum innskutt egenkapital</strong>		<strong>10 250 933</strong>	<strong>10 250 933</strong>
<strong>OPPTJENT EGENKAPITAL</strong>			
Annen egenkapital	4	805 804	1 550 996
<strong>Sum opptjent egenkapital</strong>		<strong>805 804</strong>	<strong>1 550 996</strong>
<strong>Sum egenkapital</strong>	<strong>4</strong>	<strong>11 056 737</strong>	<strong>11 801 929</strong>
<strong>GJELD</strong>			
<strong>ANNEN LANGSIKTIG GJELD</strong>			
Langsiktig konserngjeld	6	3 341 522	1 484 856
<strong>Sum annen langsiktig gjeld</strong>		<strong>3 341 522</strong>	<strong>1 484 856</strong>
<strong>KORTSIKTIG GJELD</strong>			
Leverandørgjeld		12 697	15 702
Betalbar skatt	3	1 264	214 230
<strong>Sum kortsiktig gjeld</strong>		<strong>13 961</strong>	<strong>229 932</strong>
<strong>Sum gjeld</strong>		<strong>3 355 483</strong>	<strong>1 714 788</strong>
<strong>Sum egenkapital og gjeld</strong>		<strong>14 412 219</strong>	<strong>13 516 717</strong>

14.04.2025

Styret i Nkg Nordic Approach Holding AS

Philippe Xavier Canadas  
styreleder

Andreas Hertzberg  
styremedlem

Morten Øisang Wenersgaard  
styremedlem

Jens Janecki  
styremedlem

Jochen Harald Michalak  
styremedlem



## KONTANTSTRØMOPPSTILLING

### NKG NORDIC APPROACH HOLDING AS

	Note	2024	2023
<b>KONTANTSTRØMMER FRA OPERASJONELLE AKTIVITETER</b>			
Resultat før skattekostnad		6 071	975 389
Periodens betalte skatt		214 230	0
Endring i kundefordringer		-2 856	-15 284
Endring i leverandørgjeld		-3 005	15 702
Endring i andre tidsavgrensningsposter		-900 000	-2 454 874
<b>Netto kontantstrøm fra operasjonelle aktiviteter</b>		<b>-1 114 020</b>	<b>-1 479 067</b>
<b>KONTANTSTRØMMER FRA INVESTERINGSAKTIVITETER</b>			
Utbetalinger ved kjøp av aksjer og andeler i andre foret		0	11 038 068
<b>Netto kontantstrøm fra investeringsaktiviteter</b>		<b>0</b>	<b>-11 038 068</b>
<b>KONTANTSTRØMMER FRA FINANSIERINGSAKTIVITETER</b>			
Innbetalinger ved opptak av ny langsiktig gjeld		1 856 666	1 484 856
Innbetalinger av egenkapital		0	11 038 607
Utbetalinger av utbytte		750 000	0
<b>Netto kontantstrøm fra finansieringsaktiviteter</b>		<b>1 106 666</b>	<b>12 523 463</b>
Netto endring i kontanter og kontantekvivalenter		-7 354	6 328
Beh. av kont. og kontantekvivalenter ved per. begynnel		8 492	2 164
<b>Beh. av kont. og kontantekvivalenter ved per. slutt</b>		<b>1 138</b>	<b>8 492</b>



## Regnskapsprinsipper

Regnskapet er utarbeidet i overensstemmelse med forenklet IFRS.  
Regnskapet er presentert i valutaen USD.  
Det er benyttet gjennomsnittskurser for resultatposter, og kurs pr. 31.12 balanseposter.  
Regnskapet er satt opp basert på fortsatt drift.

## BRUK AV ESTIMATER

I utarbeidelse av årsregnskapet har man brukt estimater og forutsetninger som har påvirket resultatregnskapet og verdsettelsen av eiendeler og gjeld, samt usikre eiendeler og forpliktelser på balansedagen i henhold til god regnskapsskikk. Områder som i stor grad inneholder slike skjønsmessige vurderinger, høy grad av kompleksitet, eller områder hvor forutsetninger og estimater er vesentlige for årsregnskapet, er beskrevet i notene.

## VALUTA

Transaksjoner i utenlandsk valuta omregnes til kursen på transaksjonstidspunktet. Pengeposter i utenlandsk valuta omregnes til norske kroner ved å benytte balansedagens kurs. Ikke-pengeposter som måles til historisk kurs uttrykt i utenlandsk valuta, omregnes til norske kroner ved å benytte valutakursen på transaksjonstidspunktet. Ikke-pengeposter som måles til virkelig verdi uttrykt i utenlandsk valuta, omregnes til valutakursen fastsatt på måletidspunktet. Valutakursendringer resultatføres løpende i regnskapsperioden under andre finansposter.

## INNETEKTER

Inntektsføring ved salg av varer skjer på leveringstidspunktet. Tjenester inntektsføres etter hvert som de leveres.

## SKATT

Skattekostnaden i resultatregnskapet omfatter både periodens betalbare skatt og endring i utsatt skatt. Utsatt skatt er beregnet med 22 % på grunnlag av de midlertidige forskjeller som eksisterer mellom regnskapsmessige og skattemessige verdier, samt ligningsmessig underskudd til fremføring ved utgangen av regnskapsåret. Skatteøkende og skattereduserende midlertidige forskjeller som reverserer eller kan reverseres i samme periode er utlignet og nettoført. Netto utsatt skattefordel balanseføres i den grad det er sannsynlig at denne kan bli utnyttet.

## KLASSIFISERING OG VURDERING AV OMLØPSMIDLER

Omløpsmidler og kortsiktig gjeld omfatter normalt poster som forfaller til betaling innen ett år etter balansedagen, samt poster som knytter seg til varekretsløpet. Omløpsmidler vurderes til laveste verdi av anskaffelseskost og virkelig verdi. Kortsiktig gjeld balanseføres til nominelt beløp på transaksjonstidspunktet.

## DATTERSELSKAP OG TILKNYTTET SELSKAP

Datterselskap og tilknyttede selskaper vurderes etter kostmetoden i selskapsregnskapet. Investeringen er vurdert til anskaffelseskost for aksjene med mindre nedskrivning har vært nødvendig. Det er foretatt nedskrivning til virkelig verdi når verdifall skyldes årsaker som ikke kan forventes å være forbigående og det må anses nødvendig etter god regnskapsskikk. Nedskrivninger er reversert når grunnlaget for nedskrivning ikke lenger er til stede.

Utbytte, konsernbidrag og andre utdelinger fra datterselskap er inntektsført samme år som det er avsatt i givers regnskap. Overstiger utbytte / konsernbidraget andelen av opptjent resultat etter anskaffelsestidspunktet, representerer den overskytende del tilbakebetaling av investert kapital, og utdelingene er fratrukket investeringens verdi i balansen til morselskapet.

## FORDRINGER

Kundefordringer og andre fordringer oppføres til pålydende etter fradrag for avsetning til forventet tap. Avsetning til tap gjøres på grunnlag av en individuell vurdering av de enkelte fordringene. For øvrige kundefordringer utføres en uspesifisert avsetning for å dekke forventet tap på krav.



## KONTANTSTRØMOPPSTILLING

Kontantstrømoppstillingen er utarbeidet etter den indirekte metoden. Kontanter og kontantekvivalenter omfatter kontanter, bankinnskudd og andre kortsiktige, likvide plasseringer.

### Note 1 Lønnskostnader

Nkg Nordic Approach Holding AS har ikke hatt lønns- eller personalkostnader i 2024 og det foreligger heller ingen slike forpliktelser.

### Note 2 Spesifikasjon av driftskostnader etter art

	2024	2023
Andre driftskostnader	45 087	5 905
<b>Sum driftskostnader</b>	<b>45 087</b>	<b>5 905</b>

### Note 3 Skatt

Årets skattekostnad	2024	2023
Resultatført skatt på ordinært resultat:		
Betalbar skatt	1 264	214 230
Endring i utsatt skattefordel	0	0
<b>Skattekostnad ordinært resultat</b>	<b>1 264</b>	<b>214 230</b>
Skattepliktig inntekt:		
Resultat før skatt	6 071	975 389
Permanente forskjeller	0	0
Mottatt konsernbidrag	0	979 874
<b>Skattepliktig inntekt</b>	<b>6 071</b>	<b>1 955 263</b>
Betalbar skatt i balansen:		
Betalbar skatt på årets resultat	1 264	-1 342
Betalbar skatt på mottatt konsernbidrag	0	215 572
<b>Sum betalbar skatt i balansen</b>	<b>1 264</b>	<b>214 230</b>
Beregning av effektiv skattesats		
Resultat før skatt	6 071	975 389
Beregnet skatt av resultat før skatt	1 336	214 585
<b>Sum</b>	<b>1 336</b>	<b>214 585</b>
Effektiv skattesats	22,0 %	22,0 %

Skatteeffekten av midlertidige forskjeller som har gitt opphav til utsatt skatt og utsatte skattefordeler, spesifisert på typer av midlertidige forskjeller

	2024	2023	Endring
<b>Utsatt skatt (22 %)</b>	<b>0</b>	<b>0</b>	<b>0</b>



## Note 4 Egenkapital

	Aksjekapital	Overkurs	Annen egenkapital	Innskutt egenkapital	Annen egenkapital	Udekket tap	Sum egenkapital
Pr. 31.12.2023	3 719 329	6 531 604	0	0	1 550 996	0	11 801 929
Årets resultat			0	0	4 807	0	4 807
Tilleggsutbytte			0	0	-750 000	0	-750 000
<b>Pr 31.12.2024</b>	<b>3 719 329</b>	<b>6 531 604</b>	<b>0</b>	<b>0</b>	<b>805 803</b>	<b>0</b>	<b>11 056 736</b>

## Note 5 Datterselskap, TS og FKV

	Kontor-kommune	Eierandel	Stemmeandel	Anskaffelseskost	Andel egenkapital	Andel resultat
<b>DATTERSELSKAP</b>						
Nordic	OSLO	100,0%	100,0%	4 594 223	3 851 606	249 451
Approach AS						
<b>Sum</b>				<b>4 594 223</b>	<b>3 851 606</b>	<b>249 451</b>

## Note 6 Mellomværende med selskap i samme konsern

	2024	2023
<b>Fordringer</b>		
Langsiktig lån til Nordic Approach AS	2 375 000	1 475 000
Kortsiktig lån til Tropiq Ethiopia AS	383 262	383 262
Kortsiktig lån til Nordic Approach AS	596 612	23 718
<b>Sum</b>	<b>3 354 874</b>	<b>1 881 980</b>
<b>Gjeld</b>		
Langsiktig gjeld til Nordic Approach AS	3 341 522	1 484 856
<b>Sum</b>	<b>3 341 522</b>	<b>1 484 856</b>

## Note 7 Aksjonærer

### AKSJEKAPITALEN I NKG NORDIC APPROACH HOLDING AS PR. 31.12 BESTÅR AV:

	Antall	Pålydende	Bokført
Ordinære aksjer	1 000	40 730,0	40 730 000
<b>Sum</b>	<b>1 000</b>		<b>40 730 000</b>

### EIERSTRUKTUR

De største aksjonærene i % pr. 31.12 var:

	Ordinære	Eierandel	Stemmeandel
Neumann Gruppe GmbH	600	60,0	60,0
Aero AS	200	20,0	20,0
Morwen AS	200	20,0	20,0
<b>Totalt antall aksjer</b>	<b>1 000</b>	<b>100,0</b>	<b>100,0</b>



## L S T

R E V I S J O N

Til generalforsamlingen i NKG Nordic Approach Holding AS

### Uavhengig revisors beretning

#### Konklusjon

Vi har revidert årsregnskapet for NKG Nordic Approach Holding AS som viser et overskudd på USD 4.807 for selskapet, og et underskudd på USD 1.290.494 for konsernet.

Årsregnskapet består av:

- selskapsregnskapet, som består av balanse per 31. desember 2024, resultatregnskap og kontantstrømoppstilling for regnskapsåret avsluttet per denne datoen og noter til årsregnskapet, herunder et sammendrag av viktige regnskapsprinsipper, og
- konsernregnskapet, som består av balanse per 31. desember 2024, resultatregnskap og kontantstrømoppstilling for regnskapsåret avsluttet per denne datoen og noter til årsregnskapet, herunder et sammendrag av viktige regnskapsprinsipper.

Etter vår mening

- oppfyller årsregnskapet gjeldende lovkrav, og
- gir selskapsregnskapet et rettviseende bilde av selskapets finansielle stilling per 31. desember 2024 og av dets resultater og kontantstrømmer for regnskapsåret avsluttet per denne datoen i samsvar med regnskapslovens regler og god regnskapsskikk i Norge, og
- gir konsernregnskapet et rettviseende bilde av konsernets finansielle stilling per 31. desember 2024 og av dets resultater og kontantstrømmer for regnskapsåret avsluttet per denne datoen i samsvar med regnskapslovens regler og god regnskapsskikk i Norge.

#### Grunnlag for konklusjonen

Vi har gjennomført revisjonen i samsvar med International Standards on Auditing (ISA-ene). Våre oppgaver og plikter i henhold til disse standardene er beskrevet nedenfor under *Revisors oppgaver og plikter ved revisjonen av årsregnskapet*. Vi er uavhengige av selskapet og konsernet i samsvar med kravene i relevante lover og forskrifter i Norge og International Code of Ethics for Professional Accountants (inkludert internasjonale uavhengighetsstandarder) utstedt av International Ethics Standards Board for Accountants (IESBA-reglene), og vi har overholdt våre øvrige etiske forpliktelser i samsvar med disse kravene. Innhentet revisjonsbevis er etter vår vurdering tilstrekkelig og hensiktsmessig som grunnlag for vår konklusjon.

LST Revisjon AS – Godkjent revisjonsselskap

Kolbotnveien 7, Sentrumsbygget, 1410 Kolbotn  
Telefon: 66 80 09 66 – E-post: post@lst.no  
Organisasjonsnummer: 921 087 101 Foretaksregisteret

MEDELM  
REVISORFORENINGEN



## Øvrig informasjon

Styret og daglig leder (ledelsen) er ansvarlige for informasjonen i årsberetningen. Vår konklusjon om årsregnskapet ovenfor dekker ikke informasjonen i årsberetningen.

I forbindelse med revisjonen av årsregnskapet er det vår oppgave å lese årsberetningen. Formålet er å vurdere hvorvidt det foreligger vesentlig inkonsistens mellom årsberetningen og årsregnskapet og den kunnskap vi har opparbeidet oss under revisjonen av årsregnskapet, eller hvorvidt informasjon i årsberetningen ellers fremstår som vesentlig feil. Vi har plikt til å rapportere dersom årsberetningen fremstår som vesentlig feil. Vi har ingenting å rapportere i så henseende.

Basert på kunnskapen vi har opparbeidet oss i revisjonen, mener vi at årsberetningen

- er konsistent med årsregnskapet og
- inneholder de opplysninger som skal gis i henhold til gjeldende lovkrav.

## Ledelsens ansvar for årsregnskapet

Ledelsen er ansvarlig for å utarbeide årsregnskapet og for at det gir et rettviseende bilde i samsvar med regnskapslovens regler og god regnskapsskikk i Norge. Ledelsen er også ansvarlig for slik internkontroll som den finner nødvendig for å kunne utarbeide et årsregnskap som ikke inneholder vesentlig feilinformasjon, verken som følge av misligheter eller utilsiktede feil.

Ved utarbeidelsen av årsregnskapet må ledelsen ta standpunkt til selskapets og konsernets evne til fortsatt drift og opplyse om forhold av betydning for fortsatt drift. Forutsetningen om fortsatt drift skal legges til grunn for årsregnskapet så lenge det ikke er sannsynlig at virksomheten vil bli avviklet.

## Revisors oppgaver og plikter ved revisjonen av årsregnskapet

Vårt mål er å oppnå betryggende sikkerhet for at årsregnskapet som helhet ikke inneholder vesentlig feilinformasjon, verken som følge av misligheter eller utilsiktede feil, og å avgi en revisjonsberetning som inneholder vår konklusjon. Betryggende sikkerhet er en høy grad av sikkerhet, men ingen garanti for at en revisjon utført i samsvar med ISA-ene, alltid vil avdekke vesentlig feilinformasjon. Feilinformasjon kan oppstå som følge av misligheter eller utilsiktede feil. Feilinformasjon er å anse som vesentlig dersom den enkeltvis eller samlet med rimelighet kan forventes å påvirke de økonomiske beslutninger som brukerne foretar på grunnlag av årsregnskapet.

Som del av en revisjon i samsvar med ISA-ene, utøver vi profesjonelt skjønn og utviser profesjonell skepsis gjennom hele revisjonen. I tillegg:

- identifiserer og anslår vi risikoen for vesentlig feilinformasjon i årsregnskapet, enten det skyldes misligheter eller utilsiktede feil. Vi utformer og gjennomfører revisjonshandlinger for å håndtere slike risikoer, og innhenter revisjonsbevis som er tilstrekkelig og hensiktsmessig som grunnlag for vår konklusjon. Risikoen for at vesentlig feilinformasjon som følge av misligheter ikke blir avdekket, er høyere enn for feilinformasjon som skyldes utilsiktede feil, siden misligheter kan innebære samarbeid, forfalskning, bevisste utelatelser, uriktige fremstillinger eller overstyring av intern kontroll.

LST Revisjon AS – Godkjent revisjonsselskap

Kolbotnveien 7, Sentrumsbygget, 1410 Kolbotn  
Telefon: 66 80 09 66 – E-post: post@lst.no  
Organisasjonsnummer: 921 087 101 Foretaksregisteret

MEDELEM I  
REVISORFORENINGEN




- opparbeider vi oss en forståelse av internkontroll som er relevant for revisjonen, for å utforme revisjonshandlinger som er hensiktsmessige etter omstendighetene, men ikke for å gi uttrykk for en mening om effektiviteten av selskapets og konsernets interne kontroll.
- evaluerer vi om de anvendte regnskapsprinsippene er hensiktsmessige og om regnskapsestimatene og tilhørende noteopplysninger utarbeidet av ledelsen er rimelige.
- konkluderer vi på om ledelsens bruk av fortsatt drift-forutsetningen er hensiktsmessig, og, basert på innhentede revisjonsbevis, hvorvidt det foreligger vesentlig usikkerhet knyttet til hendelser eller forhold som kan skape tvil av betydning om selskapets og konsernets evne til fortsatt drift. Dersom vi konkluderer med at det eksisterer vesentlig usikkerhet, kreves det at vi i revisjonsberetningen henleder oppmerksomheten på tilleggsopplysningene i årsregnskapet, eller, dersom slike tilleggsopplysninger ikke er tilstrekkelige, at vi modifiserer vår konklusjon. Våre konklusjoner er basert på revisjonsbevis innhentet frem til datoen for revisjonsberetningen. Etterfølgende hendelser eller forhold kan imidlertid medføre at selskapet og konsernet ikke kan fortsette driften.
- evaluerer vi den samlede presentasjonen, strukturen og innholdet i årsregnskapet, inkludert tilleggsopplysningene, og hvorvidt årsregnskapet gir uttrykk for de underliggende transaksjonene og hendelsene på en måte som gir et rettviseende bilde.
- innhenter vi tilstrekkelig og hensiktsmessig revisjonsbevis vedrørende den finansielle informasjonen til enhetene eller forretningsområdene i konsernet for å kunne gi uttrykk for en mening om konsernregnskapet. Vi er ansvarlige for å lede, følge opp og gjennomføre konsernrevisjonen. Vi har eneansvar for vår konklusjon om konsernregnskapet.

Vi kommuniserer med styret blant annet om det planlagte innholdet i og tidspunkt for revisjonsarbeidet og eventuelle vesentlige funn i revisjonen, herunder vesentlige svakheter i intern kontroll som vi avdekker gjennom revisjonen.

Kolbotn, 15. april 2025

LST Revisjon AS



Egil Skjefstad  
Statsautorisert revisor

LST Revisjon AS – Godkjent revisjonsselskap

Kolbotnveien 7, Sentrumsbygget, 1410 Kolbotn  
Telefon: 66 80 09 66 – E-post: post@lst.no  
Organisasjonsnummer: 921 087 101 Foretaksregisteret

MEDELEM  
REVISORFORENINGEN