



ÅRSREGNSKAPET FOR REGNSKAPSÅRET 2022 - GENERELL INFORMASJON

Enheten

Organisasjonsnummer: 991 422 374
Organisasjonsform: Aksjeselskap
Foretaksnavn: BIOWATER TECHNOLOGY AS
Forretningsadresse: Grev Wedels gate 1
3111 TØNSBERG

Regnskapsår

Årsregnskapets periode: 01.01.2022 - 31.12.2022

Konsern

Mørselskap i konsern: Ja
Konsernregnskap lagt ved: Ja

Regnskapsregler

Regler for små foretak benyttet: Nei
Benyttet ved utarbeidelsen av årsregnskapet til selskapet: Regnskapslovens alminnelige regler
Benyttet ved utarbeidelsen av årsregnskapet til konsernet: Regnskapslovens alminnelige regler

Årsregnskapet fastsatt av kompetent organ

Bekreftet av representant for selskapet: Ilya Mario Savva
Dato for fastsettelse av årsregnskapet: 17.04.2023

Grunnlag for avgivelse

År 2022: Årsregnskapet er elektronisk innlevert
År 2021: Tall er hentet fra elektronisk innlevert årsregnskap fra 2022

Det er ikke krav til at årsregnskapet m.v. som sendes til Regnskapsregisteret er undertegnet. Kontrollen på at dette er utført ligger hos revisor/enhetens øverste organ. Sikkerheten ivaretas ved at innsender har rolle/rettighet for innsending av årsregnskapet via Altinn, og ved at det bekreftes at årsregnskapet er fastsatt av kompetent organ.

Brønnøysundregistrene, 05.08.2024



Resultatregnskap

Beløp i: NOK	Note	2022	2021
RESULTATREGNSKAP			
Inntekter			
Salgsinntekter av varer og tjenester	1	173 485 003	114 970 869
Andre driftsinntekter		256 729	572 206
Sum inntekter		173 741 732	115 543 075
Kostnader			
Varekostnader		119 684 766	80 465 784
Lønnskostnader	2	25 377 165	18 261 804
Avskrivning på anleggsmidler	6,7	2 467 856	2 971 120
Andre driftskostnader	2,3	13 118 136	7 491 088
Sum kostnader		160 647 923	109 189 796
Driftsresultat		13 093 809	6 353 279
Finansinntekter og finanskostnader			
Annen renteinntekt		20 056	18 028
Finansinntekter	4	3 481 382	2 494 624
Sum finansinntekter		3 501 438	2 512 652
Annen rentekostnad		1 826 273	993 473
Finanskostnader	4	4 256 910	2 441 311
Sum finanskostnader		6 083 183	3 434 784
Netto finans		-2 581 745	-922 132
Ordinært resultat før skattekostnad		10 512 064	5 431 147
Skattekostnad på ordinært resultat	5	2 179 733	-8 364 952
Ordinært resultat etter skattekostnad		8 332 331	13 796 099
Årsresultat		8 332 331	13 796 099
Overføringer og disponeringer			
Overføring til annen egenkapital		8 332 331	13 796 099
Sum overføringer og disponeringer		8 332 331	13 796 099



Balanse

Beløp i: NOK	Note	2022	2021
BALANSE - EIENDELER			
Anleggsmidler			
Immaterielle eiendeler			
Forskning og Utvikling	6	10 329 803	8 822 525
Varemerke og design	6	1 815 054	2 552 879
Utsatt skattefordel	5	6 185 220	8 364 952
Sum immaterielle eiendeler		18 330 077	19 740 356
Varige driftsmidler			
Maskiner og anlegg	7,12	866 825	0
Verktøy og inventar	7,12	1 822 473	1 441 246
Sum varige driftsmidler		2 689 298	1 441 246
Finansielle anleggsmidler			
Investering i datterselskap	8	631 450	631 450
Andre langsiktige fordringer		55 000	0
Sum finansielle anleggsmidler		686 450	631 450
Sum anleggsmidler		21 705 825	21 813 052
Omløpsmidler			
Varer			
Varelager		3 811	4 838
Sum varer		3 811	4 838
Fordringer			
Kundefordringer	12	24 203 347	16 636 596
Opptjent ikke fakturert	10,12	92 080 889	51 131 255
Andre kortsiktige fordringer		4 818 160	4 614 955
Konsernfordringer	9	1 711 877	2 242 428
Sum fordringer		122 814 273	74 625 234
Bankinnskudd, kontanter og lignende			
Bankinnskudd og kontanter	11	6 087 307	5 961 710
Sum bankinnskudd, kontanter og lignende		6 087 307	5 961 710



Balanse

Beløp i: NOK	Note	2022	2021
Sum omløpsmidler		128 905 391	80 591 782
SUM EIENDELER		150 611 216	102 404 834
BALANSE - EGENKAPITAL OG GJELD			
Egenkapital			
Innskutt egenkapital			
Aksjekapital	13,14	7 125 550	7 125 550
Overkurs	14	1 702 081	1 702 081
Sum innskutt egenkapital		8 827 631	8 827 631
Opptjent egenkapital			
Annen egenkapital	14	22 341 332	14 009 000
Sum opptjent egenkapital		22 341 332	14 009 000
Sum egenkapital		31 168 963	22 836 631
Gjeld			
Langsiktig gjeld			
Garantiavsetning	15	6 075 849	2 785 632
Sum avsetninger for forpliktelser		6 075 849	2 785 632
Annen langsiktig gjeld			
Annen langsiktig gjeld	12	250 000	750 000
Sum annen langsiktig gjeld		250 000	750 000
Sum langsiktig gjeld		6 325 849	3 535 632
Kortsiktig gjeld			
Kassekreditt	12	3 148 187	4 177 305
Leverandørgjeld		20 742 971	13 449 696
Skyldig offentlige avgifter		2 491 806	7 053 300
Forskuddsfakturerte kontrakter	10	6 646 935	2 922 125
Påløpte ikke betalte prosjektkostnader		75 005 330	44 059 232
Annen kortsiktig gjeld	10	5 081 175	4 370 913
Sum kortsiktig gjeld		113 116 404	76 032 571



Balanse

Beløp i: NOK	Note	2022	2021
Sum gjeld		119 442 253	79 568 203
SUM EGENKAPITAL OG GJELD		150 611 216	102 404 834



Konsernets resultatregnskap

Beløp i: NOK	Note	2022	2021
RESULTATREGNSKAP			
Inntekter			
Salgsinntekter av varer og tjenester	1	173 850 109	116 551 369
Andre driftsinntekter		256 729	
Sum inntekter		174 106 838	116 551 369
Kostnader			
Varekostnader		119 934 476	80 544 575
Lønnskostnader	2	25 377 165	18 261 804
Avskrivninger på anleggsmidler	6,7	2 467 856	2 971 120
Andre driftskostnader	2,3	13 308 784	7 491 088
Sum kostnader		161 088 281	109 268 587
Driftsresultat		13 018 557	7 282 782
Finansinntekter og finanskostnader			
Annen renteinntekt		20 056	18 028
Finansinntekter	4	3 481 382	2 494 624
Sum finansinntekter		3 501 438	2 512 652
Annen rentekostnad		1 826 273	993 473
Finanskostnader	4	4 256 910	2 441 311
Sum finanskostnader		6 083 183	3 434 784
Netto finans		-2 581 745	-922 132
Ordinært resultat før skattekostnad		10 436 812	6 360 650
Skattekostnad på ordinært resultat	5	2 179 733	-8 364 952
Ordinært resultat etter skattekostnad		8 257 079	14 725 602
Årsresultat		8 257 079	14 725 602



Konsernets balanse

Beløp i: NOK	Note	2022	2021
BALANSE - EIENDELER			
Anleggsmidler			
Immaterielle eiendeler			
Forskning og Utvikling	6	10 329 803	8 822 525
Varemerke og design	6	1 815 054	2 552 879
Utsatt skattefordel	5	6 185 220	8 364 952
Sum immaterielle eiendeler		18 330 077	19 740 356
Varige driftsmidler			
Maskiner og anlegg	7,12	866 825	
Verktøy og inventar	7,12	1 822 473	1 441 246
Sum varige driftsmidler		2 689 298	1 441 246
Finansielle anleggsmidler			
Investering i datterselskap	8	0	0
Andre langsiktige fordringer		55 000	0
Sum finansielle anleggsmidler		55 000	0
Sum anleggsmidler		21 074 375	21 181 602
Omløpsmidler			
Varer			
Varelager		3 811	4 838
Sum varer		3 811	4 838
Fordringer			
Kundefordringer	12	24 423 398	17 078 107
Opptjent ikke fakturert	10,12	92 080 889	51 131 255
Andre kortsiktige fordringer		5 223 238	4 926 175
Konsernfordringer	9	0	0
Sum fordringer		121 727 525	73 135 537
Bankinnskudd, kontanter og lignende			
Bankinnskudd og kontanter	11	6 294 186	6 604 289
Sum bankinnskudd, kontanter og lignende		6 294 186	6 604 289



Konsernets balanse

Beløp i: NOK	Note	2022	2021
Sum omløpsmidler		128 025 522	79 744 664
SUM EIENDELER		149 099 897	100 926 266
BALANSE - EGENKAPITAL OG GJELD			
Egenkapital			
Innskutt egenkapital			
Aksjekapital	13,14	7 125 550	7 125 550
Overkurs	14	1 702 081	1 702 081
Sum innskutt egenkapital		8 827 631	8 827 631
Opptjent egenkapital			
Annen egenkapital	14	20 370 353	12 149 859
Sum opptjent egenkapital		20 370 353	12 149 859
Sum egenkapital	14	29 197 984	20 977 490
Gjeld			
Langsiktig gjeld			
Garantiavsetning	15	6 075 849	2 785 632
Sum avsetninger for forpliktelser		6 075 849	2 785 632
Annen langsiktig gjeld			
Annen langsiktig gjeld	12	250 000	750 000
Sum annen langsiktig gjeld		250 000	750 000
Sum langsiktig gjeld		6 325 849	3 535 632
Kortsiktig gjeld			
Kassekreditt	12	3 148 187	4 177 305
Leverandørgjeld		20 742 971	13 449 696
Skyldig offentlige avgifter		2 896 318	7 400 335
Forskuddsfakturerte kontrakter	10	6 646 935	2 922 125
Påløpte ikke betalte prosjektkostnader		75 005 330	44 059 232
Annen kortsiktig gjeld	10	5 136 325	4 404 453
Sum kortsiktig gjeld		113 576 066	76 413 146



Konsernets balanse

Beløp i: NOK	Note	2022	2021
Sum gjeld		119 901 915	79 948 778
SUM EGENKAPITAL OG GJELD		149 099 899	100 926 268



Brønnøysundregistrene

ÅRSREGNSKAP FOR REGNSKAPSÅRET 2022 - GENERELL INFORMASJON

Journalnummer: 2023 401476

Enheten

Organisasjonsnummer: 991 422 374
Organisasjonsform: Aksjeselskap
Foretaksnavn: BIOWATER TECHNOLOGY AS
Forretningsadresse: Grev Wedels gate 1
3111 TØNSBERG

Regnskapsår

Årsregnskapets periode: 01.01.2022 - 31.12.2022

Konsern

Morselskap i konsern: Ja
Konsernregnskap lagt ved: Ja

Regnskapsregler

Regler for små foretak benyttet: Nei
Benyttet ved utarbeidelsen av
årsregnskapet til selskapet: Regnskapslovens alminnelige regler
Benyttet ved utarbeidelsen av
årsregnskapet til konsernet: Regnskapslovens alminnelige regler
Har utarbeidet 'land-for-land' rapport: Ja

Årsregnskapet fastsatt av kompetent organ

Bekreftet av representant for selskapet: Ilya Mario Savva
Dato for fastsettelse av årsregnskapet: 17.04.2023

Revisjon

Årsregnskapet er utarbeidet av ekstern
autorisert regnskapsfører: Ja
Ekstern autorisert regnskapsfører har i
løpet av regnskapsåret bistått ved den
løpende regnskapsføringen eller utført
andre tjenester for selskapet enn å
utarbeide årsregnskapet: Ja

Grunnlag for avgivelse

År 2022: Årsregnskap er elektronisk innlevert.
År 2021: Tall er hentet fra elektronisk innlevert årsregnskap fra 2022.

Det er ikke krav til at årsregnskapet m.v. som sendes til Regnskapsregisteret er undertegnet. Kontrollen på at dette er utført ligger hos revisor/enhetens øverste organ. Sikkerheten ivaretas ved at innsender har rolle/rettighet for innsending av årsregnskapet via Altinn, og ved at det bekreftes at årsregnskapet er fastsatt av kompetent organ.

Brønnøysundregistrene, 24.05.2023

Brønnøysundregistrene
Postadresse: Postboks 900, 8910 Brønnøysund
Telefon: 75 00 75 00
E-post: firmapost@brreg.no Internett: www.brreg.no
Organisasjonsnummer: 974 760 673



Organisasjonsnr: 991 422 374
BIOWATER TECHNOLOGY AS

RESULTATREGNSKAP

Beløp i: NOK	Note	2022	2021
RESULTATREGNSKAP			
Inntekter			
Salgsinntekter av varer og tjenester	1	173 485 003	114 970 869
Andre driftsinntekter		256 729	572 206
Sum inntekter		173 741 732	115 543 075
Kostnader			
Varekostnader		119 684 766	80 465 784
Lønnskostnader	2	25 377 165	18 261 804
Avskrivning på anleggsmidler	6,7	2 467 856	2 971 120
Andre driftskostnader	2,3	13 118 136	7 491 088
Sum kostnader		160 647 923	109 189 796
Driftsresultat		13 093 809	6 353 279
Finansinntekter og finanskostnader			
Annen renteinntekt		20 056	18 028
Finansinntekter	4	3 481 382	2 494 624
Sum finansinntekter		3 501 438	2 512 652
Annen rentekostnad		1 826 273	993 473
Finanskostnader	4	4 256 910	2 441 311
Sum finanskostnader		6 083 183	3 434 784
Netto finans		-2 581 745	-922 132
Ordinært resultat før skattekostnad			
Ordinært resultat før skattekostnad		10 512 064	5 431 147
Skattekostnad på ordinært resultat	5	2 179 733	-8 364 952
Ordinært resultat etter skattekostnad		8 332 331	13 796 099
Årsresultat		8 332 331	13 796 099
Overføringer og disponeringer			
Overføring til annen egenkapital		8 332 331	13 796 099
Sum overføringer og disponeringer		8 332 331	13 796 099



Organisasjonsnr: 991 422 374
BIOWATER TECHNOLOGY AS

BALANSE

Beløp i: NOK	Note	2022	2021
BALANSE - EIENDELER			
Anleggsmidler			
Immaterielle eiendeler			
Forskning og Utvikling	6	10 329 803	8 822 525
Varemerke og design	6	1 815 054	2 552 879
Utsatt skattefordel	5	6 185 220	8 364 952
Sum immaterielle eiendeler		18 330 077	19 740 356
Varige driftsmidler			
Maskiner og anlegg	7,12	866 825	0
Verktøy og inventar	7,12	1 822 473	1 441 246
Sum varige driftsmidler		2 689 298	1 441 246
Finansielle anleggsmidler			
Investering i datterselskap	8	631 450	631 450
Andre langsiktige fordringer		55 000	0
Sum finansielle anleggsmidler		686 450	631 450
Sum anleggsmidler		21 705 825	21 813 052
Omløpsmidler			
Varer			
Varelager		3 811	4 838
Sum varer		3 811	4 838
Fordringer			
Kundefordringer	12	24 203 347	16 636 596
Opptjent ikke fakturert	10,12	92 080 889	51 131 255
Andre kortsiktige fordringer		4 818 160	4 614 955
Konsernfordringer	9	1 711 877	2 242 428
Sum fordringer		122 814 273	74 625 234
Bankinnskudd, kontanter og lignende			
Bankinnskudd og kontanter	11	6 087 307	5 961 710
Sum bankinnskudd, kontanter og lignende		6 087 307	5 961 710
Sum omløpsmidler		128 905 391	80 591 782
SUM EIENDELER		150 611 216	102 404 834
BALANSE - EGENKAPITAL OG GJELD			



Egenkapital			
Innskutt egenkapital			
Aksjekapital	13, 14	7 125 550	7 125 550
Overkurs	14	1 702 081	1 702 081
Sum innskutt egenkapital		8 827 631	8 827 631
Opptjent egenkapital			
Annen egenkapital	14	22 341 332	14 009 000
Sum opptjent egenkapital		22 341 332	14 009 000
Sum egenkapital		31 168 963	22 836 631
Gjeld			
Langsiktig gjeld			
Garantiavsetning	15	6 075 849	2 785 632
Sum avsetninger for forpliktelse		6 075 849	2 785 632
Annen langsiktig gjeld			
Annen langsiktig gjeld	12	250 000	750 000
Sum annen langsiktig gjeld		250 000	750 000
Sum langsiktig gjeld		6 325 849	3 535 632
Kortsiktig gjeld			
Kassekreditt	12	3 148 187	4 177 305
Leverandørgjeld		20 742 971	13 449 696
Skyldig offentlige avgifter		2 491 806	7 053 300
Forskuddsfakturerte kontrakter	10	6 646 935	2 922 125
Påløpte ikke betalte prosjektkostnader		75 005 330	44 059 232
Annen kortsiktig gjeld	10	5 081 175	4 370 913
Sum kortsiktig gjeld		113 116 404	76 032 571
Sum gjeld		119 442 253	79 568 203
SUM EGENKAPITAL OG GJELD		150 611 216	102 404 834



Organisasjonsnr: 991 422 374
BIOWATER TECHNOLOGY AS

KONSERNRESULTATREGNSKAP

Beløp i: NOK	Note	2022	2021
RESULTATREGNSKAP			
Inntekter			
Salgsinntekter av varer og tjenester	1	173 850 109	116 551 369
Andre driftsinntekter		256 729	
Sum inntekter		174 106 838	116 551 369
Kostnader			
Varekostnader		119 934 476	80 544 575
Lønnskostnader	2	25 377 165	18 261 804
Avskrivninger på anleggsmidler	6,7	2 467 856	2 971 120
Andre driftskostnader	2,3	13 308 784	7 491 088
Sum kostnader		161 088 281	109 268 587
Driftsresultat		13 018 557	7 282 782
Finansinntekter og finanskostnader			
Annen renteinntekt		20 056	18 028
Finansinntekter	4	3 481 382	2 494 624
Sum finansinntekter		3 501 438	2 512 652
Annen rentekostnad		1 826 273	993 473
Finanskostnader	4	4 256 910	2 441 311
Sum finanskostnader		6 083 183	3 434 784
Netto finans		-2 581 745	-922 132
Ordinært resultat før skattekostnad			
Skattekostnad på ordinært resultat	5	2 179 733	-8 364 952
Ordinært resultat etter skattekostnad		8 257 079	14 725 602
Årsresultat		8 257 079	14 725 602



Organisasjonsnr: 991 422 374
BIOWATER TECHNOLOGY AS

KONSERNBALANSE

Beløp i: NOK	Note	2022	2021
BALANSE - EIENDELER			
Anleggsmidler			
Immaterielle eiendeler			
Forskning og Utvikling	6	10 329 803	8 822 525
Varemerke og design	6	1 815 054	2 552 879
Utsatt skattefordel	5	6 185 220	8 364 952
Sum immaterielle eiendeler		18 330 077	19 740 356
Varige driftsmidler			
Maskiner og anlegg	7,12	866 825	
Verktøy og inventar	7,12	1 822 473	1 441 246
Sum varige driftsmidler		2 689 298	1 441 246
Finansielle anleggsmidler			
Investerings i datterselskap	8	0	0
Andre langsiktige fordringer		55 000	0
Sum finansielle anleggsmidler		55 000	0
Sum anleggsmidler		21 074 375	21 181 602
Omløpsmidler			
Varer			
Varelager		3 811	4 838
Sum varer		3 811	4 838
Fordringer			
Kundefordringer	12	24 423 398	17 078 107
Opptjent ikke fakturert	10,12	92 080 889	51 131 255
Andre kortsiktige fordringer		5 223 238	4 926 175
Konsernfordringer	9	0	0
Sum fordringer		121 727 525	73 135 537
Bankinnskudd, kontanter og lignende			
Bankinnskudd og kontanter	11	6 294 186	6 604 289
Sum bankinnskudd, kontanter og lignende		6 294 186	6 604 289
Sum omløpsmidler		128 025 522	79 744 664
SUM EIENDELER		149 099 897	100 926 266
BALANSE - EGENKAPITAL OG GJELD			



Egenkapital			
Innskutt egenkapital			
Aksjekapital	13, 14	7 125 550	7 125 550
Overkurs	14	1 702 081	1 702 081
Sum innskutt egenkapital		8 827 631	8 827 631
Opptjent egenkapital			
Annen egenkapital	14	20 370 353	12 149 859
Sum opptjent egenkapital		20 370 353	12 149 859
Sum egenkapital	14	29 197 984	20 977 490
Gjeld			
Langsiktig gjeld			
Garantiavsetning	15	6 075 849	2 785 632
Sum avsetninger for forpliktelse		6 075 849	2 785 632
Annen langsiktig gjeld			
Annen langsiktig gjeld	12	250 000	750 000
Sum annen langsiktig gjeld		250 000	750 000
Sum langsiktig gjeld		6 325 849	3 535 632
Kortsiktig gjeld			
Kassekreditt	12	3 148 187	4 177 305
Leverandørgjeld		20 742 971	13 449 696
Skyldig offentlige avgifter		2 896 318	7 400 335
Forskuddsfakturerte kontrakter	10	6 646 935	2 922 125
Påløpte ikke betalte prosjektkostnader		75 005 330	44 059 232
Annen kortsiktig gjeld	10	5 136 325	4 404 453
Sum kortsiktig gjeld		113 576 066	76 413 146
Sum gjeld		119 901 915	79 948 778
SUM EGENKAPITAL OG GJELD		149 099 899	100 926 268



Organisasjonsnr: 991 422 374
BIOWATER TECHNOLOGY AS

NOTEOPPLYSNINGER - SELSKAP - alle poster oppgitt i hele tall

Note

Regnskapsprinsipper

Note

Antall årsverk i regnskapsåret
27.00

Mer om årsverk og lønn

<u>Sum</u>	<u>Beløp</u>
------------	--------------

Mer om ekstraordinære inntekter og kostnader

Note

Varige driftsmidler og immaterielle eiendeler

<u>Balanseført verdi 31.12.</u>	<u>Varige driftsmidler</u>	<u>Immaterielle eiend.</u>
---------------------------------	----------------------------	----------------------------

Anskaffelseskost - balanseførte lånekostnader, egentilvirkede anleggsmidler

Goodwill spesifisert for hvert enkelt virksomhetskjøp

Avskrivningsplan for goodwill som er lenger enn fem år - begrunnelse

Mer om varige driftsmidler/immaterielle eiendeler

Konsernregnskap

Morselskapet sitt navn

Forretningskontor for morselskapet

Begrunnelse for at datterselskap er utelatt fra konsolideringen



Opplysninger om:

Medlemmer av:

Mer om lån og sikkerhetsstillelse



Organisasjonsnr: 991 422 374
BIOWATER TECHNOLOGY AS

NOTEOPPLYSNINGER - KONSERN

- alle poster oppgitt i hele tall



Biowater Technology AS

Konsernregnskap 2022

**Biowater Technology AS**

<i>Morselskap</i>		<i>BALANSE PR. 31.12</i>		<i>Konsern</i>	
2022	2021		Note	2022	2021
EIENDELER					
<i>Anleggsmidler</i>					
<i>Immaterielle eiendeler</i>					
10 329 803	8 822 525	Forskning og Utvikling	6	10 329 803	8 822 525
1 815 054	2 552 879	Varemerke og design	6	1 815 054	2 552 879
6 185 220	8 364 952	Utsatt skattefordel	5	6 185 220	8 364 952
18 330 077	19 740 356	<i>Sum immaterielle eiendeler</i>		18 330 077	19 740 356
<i>Varige driftsmidler</i>					
866 825	0	Maskiner og anlegg	7,12	866 825	0
1 822 473	1 441 246	Verktøy og inventar	7,12	1 822 473	1 441 246
2 689 298	1 441 246	<i>Sum varige driftsmidler</i>		2 689 297	1 441 244
<i>Finansielle anleggsmidler</i>					
631 450	631 450	Investering i datterselskap	8	0	0
55 000	0	Andre langsiktige fordringer		55 000	0
686 450	631 450	<i>Sum finansielle anleggsmidler</i>		55 000	0
21 705 825	21 813 052	<i>Sum anleggsmidler</i>		21 074 375	21 181 601
<i>Omløpsmidler</i>					
<i>Varer</i>					
3 811	4 838	Varelager		3 811	4 838
3 811	4 838	<i>Sum varelager</i>		3 811	4 838
<i>Fordringer</i>					
24 203 347	16 636 596	Kundefordringer	12	24 423 398	17 078 107
92 080 889	51 131 255	Opptjent ikke faktuert	10,12	92 080 889	51 131 255
1 711 877	2 242 428	Fordringer på selskap i samm konsern	9	0	0
4 818 160	4 614 955	Andre kortsiktige fordringer		5 223 238	4 926 175
122 814 273	74 625 234	<i>Sum fordringer</i>		121 727 525	73 135 537
<i>Bankinnskudd og kontanter</i>					
6 087 307	5 961 710	Bankinnskudd og kontanter	11	6 294 186	6 604 289
6 087 307	5 961 710	<i>Sum bankinnskudd og kontanter</i>		6 294 186	6 604 289
128 905 391	80 591 782	<i>Sum omløpsmidler</i>		128 025 522	79 744 664
150 611 216	102 404 834	SUM EIENDELER		149 099 897	100 926 265

**Biowater Technology AS**

<i>Morselskap</i>		<i>BALANSE PR. 31.12</i>		<i>Konsern</i>	
2022	2021		Note	2022	2021
GJELD OG EGENKAPITAL					
<i>Egenkapital</i>					
<i>Innskutt egenkapital</i>					
7 125 550	7 125 550	Aksjekapital	13,14	7 125 550	7 125 550
1 702 081	1 702 081	Overkurs	14	1 702 081	1 702 081
8 827 631	8 827 631	<i>Sum innskutt egenkapital</i>		8 827 631	8 827 631
<i>Opptjent egenkapital</i>					
22 341 332	14 009 000	Annen egenkapital	14	20 370 353	12 149 859
22 341 332	14 009 000	<i>Sum opptjent egenkapital</i>		20 370 353	12 149 859
Minoritetsinteresser					
				0	
31 168 963	22 836 631	<i>Sum egenkapital/ Konsernets egenkapital</i>	14	29 197 984	20 977 490
<i>Gjeld</i>					
<i>Avsetning for forpliktelse</i>					
6 075 849	2 785 632	Garantiavsetning	15	6 075 849	2 785 632
6 075 849	2 785 632	<i>Sum avsetning for forpliktelse</i>		6 075 849	2 785 632
<i>Annen langsiktig gjeld</i>					
250 000	750 000	Annen langsiktig gjeld	12	250 000	750 000
250 000	750 000	<i>Sum langsiktig gjeld</i>		250 000	750 000
<i>Kortsiktig gjeld</i>					
3 148 187	4 177 305	Kassekreditt	12	3 148 187	4 177 305
20 742 971	13 449 696	Leverandørgjeld		20 742 971	13 449 696
2 491 806	7 053 300	Skyldig offentlige avgifter		2 896 318	7 400 335
6 646 935	2 922 125	Forskuddsfakturerte kontrakter	10	6 646 935	2 922 125
75 005 330	44 059 232	Påløpte ikke betalte prosjektkostnader		75 005 330	44 059 232
5 081 175	4 370 913	Annen kortsiktig gjeld	10	5 136 325	4 404 453
113 116 404	76 032 571	<i>Sum kortsiktig gjeld</i>		113 576 066	76 413 146
119 442 253	79 568 203	<i>Sum gjeld</i>		119 901 915	79 948 778
150 611 216	102 404 834	SUM GJELD OG EGENKAPITAL		149 099 897	100 926 265

I styret for Biowater Technology AS
Tonsberg,Arne Medlien
Styremedlem
Arne Medlien Sign. 07.10.2023 13:53 SMT-21Tore Schiøtz
Styrets leder
Tore Schiøtz Sign. 07.10.2023 10:29 SMT-21Terje Andersen
Styremedlem
Terje Andersen Sign. 07.10.2023 14:02 SMT-21Ilya Mario Savva
Daglig leder



Biowater Technology AS

NOTER TIL REGNSKAPET FOR 2022

REGNSKAPSPRINSIPPER

Årsregnskapet er satt opp i samsvar med regnskapsloven 1998 og god regnskapsskikk.

Konsolideringsprinsipper

Konsernregnskapet omfatter følgende selskaper:

- Biowater Technology AS	(morselskap)
- Biowater Environmental Protection Technology Nanjing Co. Ltd	(datterselskap - eierandel 100 %)

Konsernregnskapet utarbeides etter ensartede prinsipper, ved at datterselskapet følger de samme regnskapsprinsipper som morselskapet. Interne transaksjoner, fordringer og gjeld elimineres.

Ved kjøp av datterselskaper elimineres kostprisen på aksjer i morselskapet mot egenkapitalen i datterselskapet på kjøpstidspunktet. Forskjellen mellom kostpris og netto bokført verdi på kjøpstidspunktet av eiendeler i datterselskapene tillegges de eiendeler merverdien knytter seg til innenfor markedsverdien av disse eiendelene. Den del av kostpris som ikke kan tillegges spesifikke eiendeler representerer goodwill. Goodwill avskrives lineært over antatt økonomisk levetid.

Datterselskap/tilknyttet selskap

Datterselskapet og det tilknyttede selskap er vurdert etter kostmetoden i selskapsregnskapet. Utdelte utbytter er bokført som finansinntekt i morselskapets selskapsregnskap.

Salgsinntekter

Inntekt regnskapsføres når den er oppjent, altså når både risiko og kontroll i hovedsak er overført til kunden. Dette vil normalt være tilfellet når varen er levert til kunden. Inntektene regnskapsføres med verdien av vederlaget på transaksjonstidspunktet.

Driftskostnader

Kostnader regnskapsføres som hovedregel i samme periode som tilhørende inntekt. I de tilfeller det ikke er en klar sammenheng mellom utgifter og inntekter fastsettes fordelingen etter skjønnsmessige kriterier. Øvrige unntak fra sammenstillingsprinsippet er angitt der det er aktuelt.

Klassifisering og vurdering av balanseposter

Omløpsmidler og kortsiktig gjeld omfatter poster som forfaller til betaling innen ett år etter balansedagen, samt poster som knytter seg til varekretsløpet. Øvrige poster er klassifisert som anleggsmiddel/langsiktig gjeld.

Omløpsmidler vurderes til laveste av anskaffelseskost og virkelig verdi. Kortsiktig gjeld balanseføres til nominelt beløp på etableringstidspunktet.

Anleggsmidler vurderes til anskaffelseskost, men nedskrives til virkelig verdi dersom verdifallet ikke forventes å være forbigående. Langsiktig gjeld balanseføres til nominelt beløp på etableringstidspunktet.

Fordringer

Kundefordringer og andre fordringer er oppført i balansen til pålydende etter fradrag for avsetning til forventet tap. Avsetning til tap gjøres på grunnlag av individuelle vurderinger av de enkelte fordringene.

Varebeholdninger

Lager av innkjøpte varer er verdsatt til laveste av anskaffelseskost etter FIFO- prinsippet og virkelig verdi. Det foretas nedskrivning for påregnelig ukranans.



Biowater Technology AS

NOTER TIL REGNSKAPET FOR 2022

Valuta

Konsernets presentasjonsvaluta er NOK. Dette er også morselskapets funksjonelle valuta. Datterselskap med annen funksjonell valuta, omregnes til balansedagens kurs for balanseposter, inkludert Goodwill, og til transaksjonskurs for resultatposter. Som en tilnærming til transaksjonskurs er månedlig gjennomsnittskurs benyttet. Omregningsdifferanser føres mot annen finansinntekt eller annen finanskostnad.

Varige driftsmidler

Varige driftsmidler balanseføres og avskrives over driftsmidlets levetid. Direkte vedlikehold av driftsmidler kostnadsføres løpende under driftskostnader, mens påkostninger eller forbedringer tillegges driftsmidlets kostpris og avskrives i takt med driftsmidlet.

Immaterielle eiendeler

Immaterielle eiendeler med begrenset økonomisk levetid avskrives planmessig. Immaterielle eiendeler nedskrives til gjenvinnbart beløp dersom de forventede økonomiske fordelene ikke dekker balanseført verdi og eventuelle gjenstående tilvirkningautgifter.

Anleggskontrakter

Arbeid under utførelse vurderes etter løpende avregnings metode. Fullføringsgraden beregnes som påløpte kostnader i prosent av forventet totalkostnad. Totalkostnaden revurderes løpende. For prosjekter som antas å gi tap gjøres det avsetning for nettokostnaden ved gjennværende kontraktsfestet produksjon.

Bankinnskudd, kontanter og lignende

Bankinnskudd, kontanter ol. inkluderer kontanter, bankinnskudd og andre betalingsmidler med forfallsdato som er kortere enn tre måneder fra anskaffelse.

Skatt

Skattekostnaden i resultatregnskapet omfatter både periodens betalbare skatt og endring i utsatt skatt. Utsatt skatt er beregnet med 22% på grunnlag av de midlertidige forskjeller som eksisterer mellom regnskapsmessige og skattemessige verdier, samt ligningsmessig underskudd til fremføring ved utgangen av regnskapsåret. Skatteøkende og skattereduserende midlertidige forskjeller som reverserer eller kan reversere i samme periode er utlignet og nettofort.



Biowater Technology AS

NOTER TIL REGNSKAPET FOR 2022

NOTE 1 SALGSINNTEKTER

Geografisk fordeling	Morselskap		Konsern	
	2022	2021	2022	2021
Norge	153 205 779	92 059 685	153 205 779	92 059 685
Utland	20 535 953	23 483 390	20 901 059	24 491 684
Sum	173 741 732	115 543 075	174 106 838	116 551 369

Virksomhetsområde	Morselskap		Konsern	
	2022	2021	2022	2021
Leieinntekter	158 000	0	158 000	0
Varesalg Biomedica	32 023 416	28 772 887	32 023 416	28 772 887
Tjenester	10 662 415	1 845 105	10 662 415	1845105
Kundeprosjekter	130 897 901	84 925 084	131 263 007	85 933 378
Sum	173 741 732	115 543 076	174 106 838	116 551 369

NOTE 2 LØNSKOSTNADER, ANTALL ANSATTE, GODTGJØRELSE, LÅN TIL ANSATTE MM.

Lønnskostnader	Mor	
	2022	2021
Lønninger	21 013 137	14 905 980
Arbeidsgiveravgift	3 665 250	2 414 410
Pensjonskostnader	2 166 433	1 434 238
Andre ytelser	-1 467 655	-492 824
Sum	25 377 165	18 261 804

Gjennomsnittlig antall årsverk sysselsatt i regnskapsåret: 27 17

Ytelser til ledende personer	Mor	
	Daglig leder	Styret
Lønn	2 169 077	-
Pensjonskostnad	182 627	-
Annen godtgjørelse	25 212	25 000
Sum	2 376 916	25 000

Daglig leder har bonnsavtale som er basert på oppnådd EBITDA. Daglig leder har ikke avtale om aksjeverdi basert godtgjørelse eller spesiell avtale om vederlag ved avslutning av arbeidsforholdet

Biowater Technology AS har ytt lån til daglig leder på NOK 55 000. Lånet nedbetales i sin helhet etter tre år i 2025. Lånet renteberegnes etter til en hver tid gjeldende normrente. Långiver har rett til å motregne lånet med trekk i lønn.

Pensjonsforpliktelser:

Biowater Technology AS er pliktig til å ha tjenestepensjonsordning etter lov om obligatorisk tjenestepensjon. Selskapets pensjonsordning tilfredsstiller kravene i denne lov.

Revisor

Godtgjørelse til revisor fordeler seg på følgende tjenester: (eks mv)

Type revisjonstjenester	Morselskap	Konsern
- lovpålagt revisjon	97 800	97 800
- andre revisjonsrelaterte tjenester	285 646	285 646
Totalt	383 446	383 446



Biowater Technology AS

NOTER TIL REGNSKAPET FOR 2022

NOTE 3 LANGSIKTIGE LEIEAVTALER

Seiskapet har inngått leieavtaler vedrørende leie av kontor, lager og parkering.
Kostandsførte leiebeløp 2.978.942
Leieavtalene har forskjellig løpetid

NOTE 4 SPESIFIKASJON AV FINANSINNTEKTER OG FINANSKOSTNADER

Finansinntekter	2022	2021
Renteinntekter bank	20 055	18 028
Valutagevinst (agjo)	3 481 381	2 494 624
Sum finansinntekter	3 501 436	2 512 652

Finanskostnader	2022	2021
Rentekostnader bank	1 826 273	993 473
Valutatap (Disagio)	4 256 910	2 441 311
Sum finanskostnader	6 083 183	3 434 784

NOTE 5 SKATT

	Morselskap		Konsern	
	2022	2021	2022	2021
Skattegrunnlaget				
Resultat før skattekostnad	10 512 064	5 431 147	10 436 812	6 360 650
Permanente forskjeller	-604 188	-1 044 598	-604 188	-1 044 598
Endring midlertidige forskjeller	2 919 490	864 833	2 996 709	864 833
Skattegrunnlag	12 827 366	5 251 382	12 829 333	6 180 885
Skattekostnad				
Betalbar skatt	0	0	0	0
Endring utsatt skatt	2 179 733	-8 364 952	2 625 012	8 364 952
Skattekostnad	2 179 733	-8 364 952	2 625 012	8 364 952

NOTE 5 SKATT, forts

Oversikt over midlertidige forskj.	Morselskap		Konsern	
	2022	2021	2022	2021
Varige driftsmidl / immater. eiendeler	-575 981	-919 016	-575 981	-919 016
Fordringer	27 693	0	27 693	0
Underskudd til framføring	-21 490 499	-34 317 865	-21 490 499	-34 317 865
Andre forskjeller	-6 075 849	-2 785 632	-6 075 849	-2 785 632
Netto midlertidige forskjeller pr. 31.12.	-28 114 636	-38 022 513	-28 114 636	-38 022 513
Grunnlag utsatt skatt (skattefordel)	-28 114 636	-38 022 513	-28 114 636	-38 022 513
Utsatt skatt	-6 185 220	-8 364 953	-6 185 220	-8 364 953



Biowater Technology AS

NOTER TIL REGNSKAPET FOR 2022

NOTE 6 IMMATERIELLE EIENDELER

Mor	FOU Prosjekter	FoU pilot prosjekter	Vare- merker, patenter	Sum
Anskaffelseskost pr 01.01.	9 732 549	6 560 586	7 409 027	23 702 162
Tilgang kjøpte immaterielle eiendeler	3 109 086	127 031	0	3 236 117
Offentlige tilskudd / skattefunn	-623 050	0	0	-623 050
Anskaffelseskost 31.12.	12 218 585	6 687 617	7 409 027	26 315 229
Akkumulerte avskrivninger 01.01.	-5 120 959	-2 349 437	-4 856 148	-12 326 544
Årets avskrivninger	-682 468	-423 022	-737 825	-1 843 315
Akkumulerte av- og nedskrivninger 31.12.	-5 803 427	-2 772 459	-5 593 973	-14 169 859
Bokført verdi pr. 31.12.	6 414 645	3 915 158	1 815 054	12 144 857
Økonomisk levetid	5 år	5 år	5 år	

Selskapet mottar Skattefunn midler. Regnskapsmessig nettoføres disse mot årets tilganger på immaterielle eiendeler ved at disse reduseres med tilskuddets størrelse.

NOTE 7 VARIGE DRIFTSMIDLER

Mor	Pilot Anlegg	Inventar/ utstyr	Sum
Anskaffelseskost pr 01.01.	9 438 010	3 729 540	13 167 550
Tilgang kjøpte driftsmidler	867 307	1 005 287	1 872 594
Anskaffelseskost 31.12.	10 305 317	4 734 827	15 040 144
Akkumulerte avskrivninger 01.01.	-9 287 015	-2 439 289	-11 726 304
Årets avskrivninger	-151 477	-473 064	-624 541
Akkumulerte av- og nedskrivninger 31.12.	-9 438 492	-2 912 353	-12 350 845
Bokført verdi pr. 31.12.	866 825	1 822 474	2 689 298
Økonomisk levetid	5 år	3-5 år	

NOTE 8 DATTERSELSKAP, TILKNYTTET SELSKAP MV

Selskap	Forretnings- konfor	Eierandel	Stemme andel	Bokført verdi	Resultat	Egenkapital
Biowater Env. Pro. Ltd	Kina	100,0 %	100,0 %	631 450	-75 252	-1 323 883

Datterselskapet regnskapsføres etter kostmetoden i morselskapets selskapsregnskap.



Biowater Technology AS

NOTER TIL REGNSKAPET FOR 2022

NOTE 9 TRANSAKSJONER OG MELLOMVÆRENDE MED SELSKAP I SAMME KOSNERN

	Morselskap	
	2022	2021
Kundefordring på datterselskap	1 711 877	2 242 428

Kundefordringer er omregnet til NOK pr. 31.12.

Biowater Environmental Protection Technology Nanjing Co.Ltd (China) har hatt utfordringer med å generere overskudd de siste årene som følge av restriksjoner i forbindelse med Covid-19 pandemien. I 2023 forventes det at markedet kommer tilbake til normalen.

Styret mener datterselskapet i Kina vil kunne betjenes sin fordring basert på markedssituasjonen, inngåtte kontrakter og konkrete tiltak som vil ha positiv effekt framover.

NOTE 10 ANLEGGSKONTRAKTER

	Konsern	
	2022	2021
Forskuddsfakturert produksjon	-6 646 935	-2 922 125
Opplyst, ikke fakturert produksjon	92 080 889	51 131 255
Sum	85 433 954	48 209 130

Selskapet har ni igangværende prosjekter. Fullføringsgraden i prosjektene varierer.

Økning i opplyst, ikke fakturert produksjon skyldes at underleverandører ikke har fakturert selskapet, således er det periodisert for manglende mottatte leverandørfakturaer 75 mNOK (inkludert i "Annen kortsiktig gjeld")

Selskapets prinsippet for måling og oppfølging av prosjekter er at framdriften i prosjekter nå blir målt i forhold til påløpt materialkost av totalt budsjetterte kostnader for prosjektet.

Efter styrets oppfatning er det tatt tilstrekkelig høyde for mulige tap i prosjekter under arbeid. Ved årsavslutningen er det ikke identifisert mulige tapsprosjekter i igangværende produksjon som ikke er hensyntatt ved verdifastsettelsen.

NOTE 11 BETALINGSMIDLER

Mor

Av totale bankinnskudd er kr 1 138 917 bundet til betaling av skyldig skattetrekk. Tilsvarende tall for 2021 er kr 885 619.

NOTE 12 PANT OG GARANTIER

Gjeld sikret ved pant	Morselskap		Konsern	
	2022	2021	2022	2021
Gjeld til Innovasjon Norge	-250 000	-750 000	-250 000	-750 000
Kassekreditt	-3 148 187	-4 177 305	-3 148 187	-4 177 305
Sum	-3 398 187	-4 927 305	-3 398 187	-4 927 305

Pantsatte eiendeler	Morselskap		Konsern	
	2022	2021	2022	2021
Varelager	3 811	4 838	3 811	4 838
Kundefordringer	24 203 347	16 636 596	24 423 398	17 078 107
Konsernfordringer	1 711 877	2 242 428	0	0
Opplyst ikke fakturert driftsinntekt	92 080 889	51 131 255	92 080 889	51 131 255
Anleggsmidler	2 689 298	1 441 245	2 689 298	1 441 245
Sum	120 689 222	71 456 362	119 197 396	69 655 445

Selskapet har pr. 31.12.2022 en samlet garanti- og kassekredittramme på kr. 30 millioner hvorav kassekredittramme utgjør kr. 20 millioner, og garantitramme utgjør kr. 10 millioner. Kreditten er sikret med pant i selskapets eiendeler.

Biowater har covenantskrav på sitt låneengasjement som krever 20 % egenkapitalandel i selskapsregnskapet samt at det ikke skal være større endringer i eierskap uten bankens samtykke.

Pr. 31.12.22 var egenkapitalandelen 21,9 %. Selskapet oppfyller således covenantskravene pr. 31.12.22.



Biowater Technology AS

NOTER TIL REGNSKAPET FOR 2022

NOTE 13 AKSJEKAPITAL

Aksjekapitalen er fordelt på 712 555 aksjer pålydende kr 10.
Alle aksjer har like rettigheter.

NOTE 13 AKSJEKAPITAL, forts

Selskapets eiere pr. 31.12.2022 er:

	Ordinære	Eierandel	Stemmeandel	
Contango Venture II AS	282 133	39,6 %	39,6 %	Representert i styret
Mallin Venture AS	197 837	27,8 %	27,8 %	Representert i styret
Siljndalen Jon Gregar	57 352	8,0 %	8,0 %	
Krus AS	56 416	7,9 %	7,9 %	Representert i styret
Trolldalen AS	51 562	7,2 %	7,2 %	
AS Selvaag Invest	20 234	2,8 %	2,8 %	
Granhaug Industrier AS	20 223	2,8 %	2,8 %	
Gotfredsen Jon	7 832	1,1 %	1,1 %	CFO
Ilya Mario Savva	5 091	0,71 %	0,71 %	CEO
Sum > 1% eierandel	698 680	97,9 %	97,9 %	
Sum øvrige	13 875	2,1 %	2,1 %	
Totalt antall aksjer	712 555	100,0 %	100,0 %	

NOTE 14 EGENKAPITAL

Morselskap	Aksje- kapital	Overkurs	Ammen egenkapital	Sum
Egenkapital pr 01.01.2022	7 125 550	1 702 081	14 009 000	22 836 631
Årets resultat			8 332 331	8 332 331
Egenkapital pr 31.12.2022	7 125 550	1 702 081	22 341 332	31 168 963

Konsern	Aksje- Kapital	Overkurs	Ammen egenkapital	Sum
Egenkapital pr. 01.01.2022	7 125 550	1 702 081	12 149 859	20 977 490
Årets resultat			8 257 079	
Periodens akkumulerte omregningsdifferanse			-36 586	
EK konsern 31.12.2022	7 125 550	1 702 081	20 370 352	29 197 984

NOTE 15 GARANTILAVSETNING

Selskapet har avsatt kr. 6 075 849 til mulige fremtidige garantier knyttet til sine reusenanlegg

**Biowater Technology AS**

Morselskap		KONTANTSTRØMOPPSTILLING		Konsern	
2022	2021		Note	2022	
		<i>Likvider tilført / brukt på virksomheten:</i>			
10 512 064	5 431 147	Resultat før skatt		10 436 812	
2 467 856	2 971 120	Ordinære avskrivninger	6,7	2 467 856	
-323 469	-6 105 014	Endring i kundefordringer og leverandørgjeld		- 95 455	
-6 766 077	4 454 493	Endring i andre tidsavgrensningsposter		-7 354 538	
<u>5 890 374</u>	<u>6 751 746</u>	<i>Netto likviditetsendring fra virksomheten</i>		<u>5 454 676</u>	
		<i>Likvider tilført / brukt på investeringer:</i>			
-4 485 660	-5 869 936	Investeringer i varige driftsmidler	6,7	-4 485 660	
<u>-4 485 660</u>	<u>-5 869 936</u>	<i>Netto likviditetsendring fra investeringer</i>		<u>-4 485 660</u>	
		<i>Likvider tilført / brukt på finansiering:</i>			
-250 000	-250 000	Utbetalinger nedbetaling langsiktig gjeld		-250 000	
-1 029 118	3 354 933	Netto endring kasserkreditt		-1 029 118	
<u>-1 279 118</u>	<u>3 104 933</u>	<i>Netto likviditetsendring fra finansiering</i>		<u>-1 279 118</u>	
<u>125 597</u>	<u>3 986 744</u>	<i>Netto endring i likvider i året</i>		<u>-310 102</u>	
5 961 710	1 974 966	Kontanter og bankinnskudd per 01.01		6 604 289	
6 087 307	5 961 710	Kontanter og bankinnskudd per 31.12		6 294 186	



Konsernregnskap 2022 Biowater Endelig

Final Audit Report

2023-04-17


Created:	2023-04-17
By:	Ilya Savva (ilya@biowatertechnology.com)
Status:	Signed
Transaction ID:	CBJCHBCAABAA1Pq0MAXJyGP4oXsOZWGqSSBLkGw_k4I

"Konsernregnskap 2022 Biowater Endelig" History


-  Document created by Ilya Savva (ilya@biowatertechnology.com)
2023-04-17 - 10:03:48 AM GMT- IP address: 84.210.217.17
-  Document emailed to ts@conkap.no for signature
2023-04-17 - 10:05:20 AM GMT
-  Email viewed by ts@conkap.no
2023-04-17 - 11:27:01 AM GMT- IP address: 85.166.145.6
-  Signer ts@conkap.no entered name at signing as Tore Schiøtz
2023-04-17 - 11:29:17 AM GMT- IP address: 85.166.145.6
-  Document e-signed by Tore Schiøtz (ts@conkap.no)
Signature Date: 2023-04-17 - 11:29:19 AM GMT - Time Source: server- IP address: 85.166.145.6
-  Document emailed to arne.medlien@mallin.no for signature
2023-04-17 - 11:29:20 AM GMT
-  Email viewed by arne.medlien@mallin.no
2023-04-17 - 11:45:05 AM GMT- IP address: 104.47.12.254
-  Signer arne.medlien@mallin.no entered name at signing as Arne Medlien
2023-04-17 - 11:45:46 AM GMT- IP address: 51.175.68.24
-  Document e-signed by Arne Medlien (arne.medlien@mallin.no)
Signature Date: 2023-04-17 - 11:45:48 AM GMT - Time Source: server- IP address: 51.175.68.24
-  Document emailed to terje@krusas.no for signature
2023-04-17 - 11:45:50 AM GMT
-  Email viewed by terje@krusas.no
2023-04-17 - 11:59:02 AM GMT- IP address: 185.240.21.83





 Signer terje@krusas.no entered name at signing as Terje Andersen

2023-04-17 - 12:02:03 PM GMT- IP address: 185.240.21.83

 Document e-signed by Terje Andersen (terje@krusas.no)

Signature Date: 2023-04-17 - 12:02:05 PM GMT - Time Source: server- IP address: 185.240.21.83

 Agreement completed.

2023-04-17 - 12:02:05 PM GMT

Names and email addresses are entered into the Acrobat Sign service by Acrobat Sign users and are unverified unless otherwise noted.



Adobe Acrobat Sign



STYRETS ÅRSBERETNING 2022

Virksomhetens art og lokalisering

Biowater Technology AS er et selskap med fokus på utvikling, salg og implementering av teknologier for biologisk rensing av avløpsvann fra industriell, kommunal og akvakultursektorer. Foruten fokus på det norske markedet, jobber selskapet internasjonalt gjennom lokale partnere i Europa (spesielt Skandinavia), Brasil, Kina og Nord-Amerika. Bedriften er lokalisert sentralt i Tønsberg i Egenesgården, Grev Wedels gate 1. Biowater Technology AS har et datterselskap i Nanjing, Kina, med fokus på det kinesiske markedet. Selskapet i Kina har ingen ansatte og all design, salgsoppfølging og installasjoner skjer gjennom ansatte i Norge i samarbeid med lokale partnere. Hovedkontoret i Tønsberg koordinerer selskapets FoU-prosjekter.

I 2022 var strategien fortsatt å bygge på totalentreprise prosjektreferanser i Norge, og å øke inntektene og styrke teamet ytterligere gjennom prosjekter. Det norske kommunale markedet var fortsatt den største sektoren både når det gjelder ordreinngang og inntekter. Biowater vant også et fullskalaprojekt for et renseanlegg for nitrogenfjerning innen i akvakultursektoren etter en vellykket FEED (Front End Engineering and Design) studie. I tillegg tilkom også en ordre på et pilot-, FEED- og fullskalaprojekt basert på vår patenterte CFIC-teknologi. Biowater har fortsatt å utmerke seg med gjennomføring av FEED-studier. Dette har resultert i at Biowater er tildelt ordre på såkalte «samspill»-prosjekter. Samspill er en helt ny tilnærming til det norske kommunale markedet i 2022 hvor det inngås kontrakt for å utvikle prosessløsning, prosjektomfang og pris. Dette danner så grunnlaget for en senere fullskalakontrakt under egen avtale. Det er antatt at de store prosjektene i norsk kommunal sektor fremover vil bli levert under en samspillmodell.

Fortsatt i drift

Det bekreftes at forutsetningen om fortsatt drift er til stede og er lagt til grunn ved utarbeidelse av regnskapet. Selskapet er gjennom levering av flere kommunale, industrielle og akvakulturprosjekter godt etablert i det norske og internasjonale markedet siden oppstarten i 2007.

I 2022 var det fortsatt utfordringer for virksomheter globalt på grunn av COVID-19-pandemien. Biowater så et økt antall prosjektmuligheter i både kommunal og industriell sektor, men 2022 bød på utfordringer relatert til store prisvariasjoner og tilgjengelighet på råvarer. Dette påvirket lønnsomheten spesielt på større prosjekter.

I februar 2022 ble Biowater i en 50/50 deling partner avtale tildelt to fullskala totalentrepriseprosjekter. Selskapet vant på alle deler av evalueringskriteriene, og beviste her at selskapet er den ledende leverandøren og partneren når det gjelder den norske kommunale sektor.

Biowater's ledende posisjon som leverandør av FEED-studier for avløpsrenseanlegg har resultert i kontrakter på leveranse til to større total entreprise prosjekter etter vellykkede FEED-arbeid. I tillegg er det gjennomført to konseptstudier inkludert pilot gjennomføring.

Gjennom 2022 er Biowater også tilnærmet ferdig med leveranse av 2 store renseanlegg innenfor masse- og papirindustrien basert på Biowater sin HyVAB teknologi.

I tredje og fjerde kvartal 2022 jobbet Biowater med å utvikle konseptet «Biowater Academy», – en modulbasert læringsplattform for både intern og ekstern opplæring, samt service- og vedlikeholdsavtaler.

Selskapet forventer at læringsplattformen vil bidra til å øke tilbakevendende inntekter og å tilby en bedre langsiktig service til kundene.

Ved inngangen til 2023 ble ytterligere tre tidligere kunder identifisert til potensielle service- og vedlikeholdsavtaler. Forhandlinger med en ny partner i Australia ble gjennomført i Q4, som resulterte i vellykket salg av Biowater Academy-moduler i begynnelsen av 2023.

Virksomheten i 2022

2022 var et meget godt år for Biowater. Morselskapet oppnådde en ordreinngang på 261 MNOK sammenlignet med 153 MNOK året før. Konsernet oppnådde en ordreinngang på 261,3 MNOK mot 154 MNOK året før. Dette representerer en 69,7% økning. Konsernet og morselskapets ordresreserve ved utgangen av 2022 ble på 232 MNOK sammenlignet med 145 MNOK ved utgangen av 2021, tilsvarende 60% økning.

Konsernets EBITDA var 15,5 MNOK sammenlignet med 10,3 MNOK i 2021. Morselskapets EBITDA ble 15,6 MNOK sammenlignet mot 9,3 MNOK året før.

Konsernets omsetning i 2022 ble på 174,1 MNOK mot 116,6 MNOK året før. Morselskapets omsetning endte opp med 173,7 MNOK mot 115,5 MNOK året før.

Samlet kontantstrøm fra driften i konsernet ble 5,5 MNOK, mens driftsresultatet for konsernet utgjorde pluss 13 MNOK. Kontantstrøm for morselskapet var pluss 5,9 MNOK. Differansen skyldes i hovedsak endringer i andre



tidsavgrensingsposter som er relatert til pågående prosjekter.

De samlede investeringene i konsernet i 2022 var 5,1 MNOK, hvorav 3,2 MNOK har medgått til immaterielle eiendeler relatert til forskning og utvikling. Selskapet jobber med flere utviklingsprosjekter både på selvstendig basis og i samarbeid med andre, deriblant teknologi for fjerning av mikroforurensinger.

Utvikling av datterselskapet i Kina var i 2022 sterkt påvirket av logistiske problemer etter COVID og langvarige COVID-restriksjoner påvirket forretningsmulighetene betydelig. Salget på 0,3 MNOK var som i 2021 knyttet til mobile behandlingenheter. 2023 gir ytterligere potensiale for utvikling og salg av disse mobilsystemene i Kina.

Konsernets kontantbeholdning var på 6,3 MNOK den 31.12.2022.

Totalkapitalen ved utgangen av året var 149 MNOK, mot 101 MNOK året før. Egenkapitalandelen per 31.12.2022 var 20 %, sammenlignet med 21 % per 31.12.2021.

Seks nye medarbeidere ble ansatt i 2022. Det totale antallet fast ansatte ved utgangen av året var 29. Ansettelse innenfor tidligere etablerte stillinger som prosessingeniør, junior prosess og junior maskingeniør, men også nye ledende stillinger inkludert kontraktsleder og kommersiell leder. Lederstillingene er rettet mot å styrke virksomhetens kontraktuelle bevissthet, forbedre økonomiske resultater gjennom bedre kontrakter og forhandlinger, salgs- og ettermarkedsfokus, samt å bidra med støtte til administrerende direktør relatert til strategiplanlegging. En ny Senior Financial Controller ble ansatt for å støtte daglige funksjoner i finansavdelingen og spesielt til å bidra med økt utnyttelse av vårt nye ERP-system (Enterprise Resource Planning).

Fremtidig utvikling

Selskapet vil fortsatt fokusere på en mix av prosesseteknologi, biomedica-prosjekter (prosessprosjekter) og total leveranse prosjekter. Denne strategien gjelder både for industri og kommunal sektor. Spesielt samspillprosjekter i den norske kommunale sektor som komplimenterer den vellykkede pilot- og FEED-studien. Akvakultur er nå utvidet med både prosesseteknikk/biomedieforsyning, men også nøkkelferdige prosjektmuligheter for nitrogenfjerning. Selskapet mener denne kombinasjonen er fortsatt optimal for å kunne håndtere toppene og bunnene i virksomheten på tvers av markeder.,

Finansiell risiko

Situasjonen etter COVID har bydd på en del utfordringer relatert til materialprising, leveringstider for material og valutakurser. For større kommunale prosjekter i Norge er disse regulert av Norsk Standard avtalevilkår, hvor særskilte klausuler håndterer indeks- og valutaregulering. Selskapet har ansatt egen kontraktsansvarlig og utviklet sin egen standardpakke med kontrakter for å håndtere denne risikoen.

Markedsrisiko

Biowater handler fortsatt mye i euro-valuta relatert til kjøp- og salgskontrakter. EUR volumet gjennom året var tilnærmet lik for kjøp og salg og håndteres via egen EUR-bankkonto. Alt kjøp av Biowater sitt kjernebiomedica produkt foregår i EUR. I 2022 ble det rapportert et realisert valutatap på 597 KNOK som viser et behov for fokus og sikring av valutakurser.

Kredittrisiko

Risikoen for tap på fordringer vurderes som lav. Totale fordringer 2022 er på 122 MNOK mot 73 MNOK i 2021. Kundefordringer er i hovedsak prosjekter i Norge hvor betaling skjer i norske kroner. De fleste av disse prosjektene er underlagt norske standardvilkår og relatert til norske kommuner. Det er ikke inngått avtaler om motregning eller andre finansielle instrumenter som reduserer kredittrisikoen i selskapet.

Likviditetsrisiko

Selskapet vurderer likviditeten i selskapet som tilfredsstillende. I 2022 gjennomførte selskapet spesifikk økonomisk opplæring for alle ansatte for å øke bevisstheten om betalingsbetingelser og forhandlinger. Denne opplæringen vil fortsette i 2023.

Arbeidsmiljø og likestilling

Ingen personer ble smittet med COVID i 2022 på grunn av deres tilstedeværelse på kontoret. Det er ingen rapporterte helse- og sikkerhetsulykker eller skader eller hendelser med miljøskader. Selskapets personalpolitikk er kjønnsnøytral på alle områder. Etter styrets oppfatning er likestillingsspørsmål ivarettatt på en tilfredsstillende



måte. I 2022 økte andelen kvinnelige ansatte til 26 % fra 24 % i 2021. I 2023 har Biowater en spesifikk KPI for antall kvinnelige ansatte, med et mål på 30 % ved årsslutt.

I juni 2022 ble det gjennomført en anonym medarbeidentilfredshets undersøkelse. Responsen ble samlet sett vurdert som svært positiv. Det er ikke kommet tilbakemelding om at noen oppfatter selskapets personalpolitikk som kjønnsdiskriminerende. Styret mener det ikke gjøres forskjeller mellom ansatte, ved ansettelse, basert på etnisk nasjonal opprinnelse, avstamning, hudfarge, språk, religion eller livssyn.

Biowater fortsatte også sin rapportering under FNs Global Compact som en del av vårt rammeverk for samfunnsansvar, og har etablert spesifikke retningslinjer for antikorrupsjon og bestikkelser i 2022. Overholdelse av den norske Åpenhetsloven er et fokus i 2023, med konkrete overholdelsestiltak allerede på plass. Redegjørelsen for Åpenhetsloven vil bli tilgjengelig på selskapets nettsider.

Av 29 ansatte i selskapet i 2022 var 3 langtidssykemeldt. Dette bidro sterkt til at sykefraværet i gruppen var totalt 6153,5 timer i 2022, tilsvarende 6,9 % av total arbeidstid i gruppen. Dette sammenlignet med 1409 timer i 2021, tilsvarende 4,4%. I 2021 var det 1 langtidssykemeldt av 19 ansatte. Tiltak for å redusere sykefraværet har inkludert nye avtaler med Bedriftshelsetjenesten (BHT) inkludert helsesjekk av personalet, årsrapport, og koordinering av sikkerhets sjekk. Det er også etablert spesifikke systemer for å håndtere bruk av kjemikalier og andre potensielt farlige stoffer. Virksomheten vil jobbe videre med å redusere antall sykedager, og har satt i gang tiltak i form av opplæringstilbud, mer synlighet og tilgjengelighet av bedriftshelseforsikring og konkrete råd og veiledning for reduksjon av utbrenthet og stress i arbeidsstyrken.

Miljø

Selskapets virksomhet har ikke forårsaket forurensning eller utslipp som kan være skadelige for det ytre miljøet. Som et miljøtjenesteselskap er Biowater alltid ute etter å forbedre det miljømessige fotavtrykket både gjennom sine tjeneste- og teknologileveranser. Spesifikke forbedringer i 2022 inkluderer ytterligere forskning og utvikling på ikke-fossilbasert plast og resirkulerte materialer for biomedica. I 2023 vil livssyklusanalyse både for Biowater's produkter og teknologier være et fortsatt fokus. I tillegg gjennomfører vi interne og eksterne kampanjer for økt bruk av våre egne patenterte og miljøgunstige teknologier. På slutten av 2022 ga Biowater også anbud på et første prosjekt inkludert teknologi for fosforgjenvinning. Dette prosjektet ble tildelt Biowater i 2023, Fosfor er en viktig naturressurs, og teknologi for gjenvinning vil være svært viktig i årene som kommer.

Forsikring for styrets medlemmer og daglig leder

Biowater har styreansvarsforsikring tegnet hos If Skadeforsikring.



THE BOARD OF DIRECTORS ANNUAL REPORT 2022

The nature and location of the business

Biowater Technology AS is a company focusing on the development, sale and implementation of technologies for biological purification of wastewater to industrial, municipal and aquaculture sectors. Besides investing in the Norwegian market, the company works internationally through local partners focusing in Europe (in particular Scandinavia), Brazil, China and North America. The company in 2022 was located in central Tønsberg at Egenesgården Grev Wedels gate 1. Biowater Technology AS has a subsidiary in Nanjing China, for local sales and business. The head office in Tønsberg coordinates the company's R&D projects, is responsible for projects globally, in Norway and cooperation with international partners. Our subsidiary in China focuses servicing potential Chinese partners at the point of equipment supply and has no staff. All resource including design and site visits are through our head office in Norway.

In 2022, the strategy remained to build on turnkey project references in Norway, and to increase revenues and further bolster the team through project opportunities. The Norwegian municipal market remained the largest sector in-terms of both bookings and revenues. Biowater won also a full-scale project for a nitrogen removal wastewater treatment plant in the aquaculture sector following a successful FEED (Front End Engineering and Design) study. In addition, a turnkey project to deliver our patented CFIC technology was awarded with a pilot, FEED and full-scale project.

Biowater has continued to excel in FEED studies which has opened us up to deliver "samspill" projects. "Samspill" is a totally new approach to the Norwegian municipal market in 2022 where a contract is placed to develop a process solution, project scope and price forming the basis for a full-scale contract under a separate agreement. It is anticipated that the major projects in the Norwegian municipal sector will be delivered under a "samspill" model.

Going concern

It is confirmed that the assumption of continued operation is present and used as a basis for the preparation of the accounts. This is justified by the fact that the company has established itself in the Norwegian and international market since its inception in 2007 through the delivery of several municipal, industrial and aquaculture projects.

2022 saw continued challenges for businesses globally due to the COVID-19 pandemic. Biowater Technology saw an increased number of project opportunities in both municipal and industrial sectors, however major problems concerning the price and availability of raw materials continued effected the profitability of some major projects.

In Feb 2022 two full-scale projects were secured in a 50 / 50 venture, with Biowater winning on all parts of the evaluation criteria. This demonstrated that Biowater are the leading supplier and partner to the Norwegian municipal sector.

Biowater's ability as a leading supplier of FEED studies continued with full project awards being received for two turnkey projects following successful FEED works. Works on concept studies continued, including pilots.

Throughout 2022 development of our own technology continued with major purchasing and construction of the two major HyVAB projects in pulp and paper being completed.

In the third and fourth quarter of 2022 Biowater developed "Biowater Academy" – a module-based learning platform for both internal and external training, and service and maintenance agreements. The business expects that the learning platform will increase recurring revenues, and provide a better longer-term service to turnkey customers.

At the beginning of 2023 a further three previous customers have been identified as service and maintenance agreement targets. Negotiations with a new partner in Australia were undertaken in Q4, which resulted in successful sale of Biowater Academy modules at the beginning of 2023.

The business in 2022

2022 was a record-breaking year on all counts. The parent company achieved new orders of 261 MNOK compared to 153 MNOK in 2021. The Group achieved 261,3 MNOK in new orders vs. 154 MNOK the year before. This represents a 69,7% increase.

The Group and parent company have a backlog of 232 MNOK end of 2022 vs. 145MNok end of 2021 a 60% increase.

Group EBITDA is 15,5 MNOK in 2022 compared to 10,3 MNOK in 2021. Parent company achieved an EBITDA of 15,6 MNOK in 2022 vs 9,3 MNOK in 2021.

Group revenue in 2022 was 174,1 MNOK vs 116,6 MNOK the year before. Parent company revenue in 2022



reached 173,7 MNOK vs. 115,5 MNOK in 2021.

The total cashflow from operation in the Group was 5,5 MNOK, while EBT for the group was plus 13 MNOK. Cashflow for the parent company was positive 5,9 MNOK. Main difference is due to changes in other accruals related to ongoing projects.

The Group total investments (same figure for parent company) were 5,1 MNOK. Hereof 3,2 MNOK was intangible assets related to research and development. The company works on several development projects both on an independent basis and in collaboration with others, including technology for the removal of micro-pollution.

Biowater continued to develop the business in China in 2022 however post COVID logistic issues and prolonged COVID restrictions significantly impacted the business opportunities. As in 2021, sales of 0.3M NOK were related to mobile treatment units. 2023 offers further potential for development and sales of these mobile systems in China. The Group's cash balance end of 2022 was 6.3 MNOK. Parent company cash balance was 6,1 MNOK end of 2022.

The total capital employed at the end of the year was 149 MNOK, compared to 101 MNOK the previous year. The Group share equity per 31.12.2022 was 20 %, compared to 21 % per 31.12.2021.

Six new staff were employed in 2022 taking the total permanent employed staff at year end to 29. The staff held a range of previously established positions including Process Engineer, Junior Process and Junior Mechanical Engineer, but also new senior positions including Contract Manager and Commercial Manager. The senior positions are aimed to strengthen the business contractual awareness and improve financial outcomes through better contracts and negotiations, as well as sales and aftermarket focus and long-term strategy support to CEO. A new Senior Financial Controller was employed to support day to day financial department functions, but more specifically to have improved financial systems through our new ERP (Enterprise Resource Planning) system.

Future developments

In the future, the company continues to focus on a good mix of process technology, biomedica projects (process projects), and turnkey technological projects. This strategy applies to both industrial and municipal sectors. "Samspill" projects in the Norwegian municipal sector will be a major focus, complimenting the successful piloting and FEED study approach, and more pilot projects will be planned in future. Aquaculture is now broadened with both process engineering/ biomedica supply, but also turnkey project opportunities for nitrogen removal. The company believes this mix remains necessary to maintain the peaks and troughs in the business across markets.

Financial risk

The post COVID situation has seen some unprecedented challenges to both material pricing, material leads times and exchange rates. For major municipal projects in Norway, these are regulated by the Norwegian Standard contract terms, where specific clauses handle index and currency regulation. The company has employed its own contract manager and developed its own standard suit of contracts to manage this risk.

Market risk

Biowater still deals extensively in EUR currency with the purchase of its core biomedica product. The EUR currency volume through the year were more or less equal amounts regarding purchase or sale and dealt with through a EUR-account with the bank. In 2022 shows a realized loss of 597 KNOK due to exchange rate fluctuation which demonstrates a greater need for focus and securing of exchange rates.

Credit risk

The risk of loss on receivables is assessed as low, but an increase in receivables is reported, 122 MNOK in 2022 versus 73M in 2023. Accounts receivables are secured in the most part to projects in Norway where payment is in Norwegian Krone. Most of these projects are under Norwegian standard terms and with Norwegian municipalities. No agreements have been entered into on offsetting or other financial instruments that reduce the credit risk in the company.

Liquidity risk

The company considers the liquidity in the company to be satisfactory. In 2022 the company ran specific financial training for all staff to increase the awareness of payment terms and negotiation. This training will continue in 2023.



Working environment and gender equality

No persons were infected with COVID in 2022 due to their presence in the office. There were no reported health and safety accidents or injuries, or incidents of environmental damage. The company's personnel policy is gender neutral in all areas. In the opinion of the Board, gender equality issues are satisfactorily addressed. In 2022 the percentage of female staff increased to 26% from 24% in 2021. In 2023 Biowater hold a specific KPI for the number of female staff, with a goal of 30% by year end.

In June 2022 an anonymous employee satisfaction survey was held. Response was overall considered very positive. No feedback has been received that someone perceives the company's personnel policy as gender discriminatory. The Board believes that no differences are made between employees, upon employment, based on ethnic national origin, descent, skin colour, language, religion or belief.

Biowater also continued its reporting under the UN Global Compact as part of our corporate social responsibility Framework and has established specific policies for anticorruption and bribery in 2022. Compliance with the Norwegian Åpenhetsloven is a focus in 2023, with concrete compliance measures already in place. The statement according to "Åpenhetsloven" will be available on the company website.

Sickness absence in the group was a total of 6153,5 hours in 2022 (6,9% of total working hours in the group), compared to 1409 hours in 2021 (4,4%). In 2021 19 employees and 1 long-term sick leave. Measures to reduce the sickness absence have included new agreements with Bedriftshelsetjenesten (BHT) including staff health checks, yearly report, coordination of safety walks. Specific systems have also been put in place to handle the use of chemicals and other potentially hazardous substances. The company will continue to work on reducing the number of sick days and has initiated measures in the form of training offers, more visibility and accessibility of company health insurance and specific advice and guidance for the reduction of burnout and stress in the workforce.

Environmental

The company's operations have not caused pollution or emissions that may be detrimental to the external environment. As an environmental services company Biowater is always looking to improve the environmental footprint of its services, and the technology it provides. Specific improvements in 2022 include further review and research into non fossil based plastics and recycled materials for biomedica. In 2023 Life Cycle Analysis for both Biowater products and technologies will be a continued focus. In addition internal and external campaigns for greater use of our own patented and environmentally beneficial technologies. In late 2022, Biowater also tendered a first project including technology for phosphate recovery. This project was awarded to Biowater in 2023. Phosphor is a critical natural resource and will be a focus recovery technology in the future.

Insurance for the members of the board and the general manager

Board responsibility insurance is arranged with If Skadeforsikring..

By: Ilya Mario Savva CEng MIMechE

Position: Chief Executive Officer - Biowater Technology AS

Signed:

BIOWATER
TECHNOLOGY AS
Org.nr. 991 422 374 MVA

Date: 17.04.2023, Tønsberg

Tore Schiøtz

Styreleder (elektronisk signert)

Tore Schiøtz (Apr 18, 2023 11:48 GMT+2)

Arne Medlien

Styremedlem (elektronisk signert)

Arne Medlien (Apr 18, 2023 11:50 GMT+2)

Terje Andersen

Styremedlem (elektronisk signert)

Terje Andersen (Apr 18, 2023 12:04 GMT+2)













Styrets årsberetning 2022 v6

Final Audit Report

2023-04-18


Created:	2023-04-18
By:	Ilya Savva (ilya@biowatertechnology.com)
Status:	Signed
Transaction ID:	CBJCHBCAABAAdfHqgJ96jkTsh_vfDOpGdQFMBNoacHzz

"Styrets årsberetning 2022 v6" History


-  Document created by Ilya Savva (ilya@biowatertechnology.com)
2023-04-18 - 8:00:56 AM GMT - IP address: 194.19.11.43
-  Document emailed to ts@conkap.no for signature
2023-04-18 - 8:05:28 AM GMT
-  Email viewed by ts@conkap.no
2023-04-18 - 9:38:15 AM GMT - IP address: 217.118.49.162
-  Signer ts@conkap.no entered name at signing as Tore Schiøtz
2023-04-18 - 9:48:05 AM GMT - IP address: 217.118.49.162
-  Document e-signed by Tore Schiøtz (ts@conkap.no)
Signature Date: 2023-04-18 - 9:48:07 AM GMT - Time Source: server- IP address: 217.118.49.162
-  Document emailed to arne.medlien@mallin.no for signature
2023-04-18 - 9:48:09 AM GMT
-  Email viewed by arne.medlien@mallin.no
2023-04-18 - 9:49:16 AM GMT - IP address: 104.47.13.254
-  Signer arne.medlien@mallin.no entered name at signing as Arne Medlien
2023-04-18 - 9:50:00 AM GMT - IP address: 213.52.74.146
-  Document e-signed by Arne Medlien (arne.medlien@mallin.no)
Signature Date: 2023-04-18 - 9:50:02 AM GMT - Time Source: server- IP address: 213.52.74.146
-  Document emailed to terje@krusas.no for signature
2023-04-18 - 9:50:03 AM GMT
-  Email viewed by terje@krusas.no
2023-04-18 - 10:03:13 AM GMT - IP address: 185.240.21.83





 Signer terje@krusas.no entered name at signing as Terje Andersen

2023-04-18 - 10:03:59 AM GMT- IP address: 185.240.21.83

 Document e-signed by Terje Andersen (terje@krusas.no)

Signature Date: 2023-04-18 - 10:04:01 AM GMT - Time Source: server- IP address: 185.240.21.83

 Agreement completed.

2023-04-18 - 10:04:01 AM GMT

Names and email addresses are entered into the Acrobat Sign service by Acrobat Sign users and are unverified unless otherwise noted.



Adobe Acrobat Sign



BDO AS
Ramdalveien 6
Postboks 269 Sentrum
3101 Tønsberg

Uavhengig revisors beretning

Til generalforsamlingen i Biowater Technology AS

Konklusjon

Vi har revidert årsregnskapet for Biowater Technology AS.

Årsregnskapet består av:

- Selskapsregnskapet, som består av balanse per 31. desember 2022, resultatregnskap og kontantstrømoppstilling for regnskapsåret avsluttet per denne datoen og noter, herunder et sammendrag av viktige regnskapsprinsipper, og
- Konsernregnskapet, som består av balanse per 31. desember 2022, resultatregnskap og kontantstrømoppstilling for regnskapsåret avsluttet per denne datoen og noter, herunder et sammendrag av viktige regnskapsprinsipper.

Etter vår mening:

- Oppfyller årsregnskapet gjeldende lovkrav
- Gir selskapsregnskapet et rettviseende bilde av selskapets finansielle stilling per 31. desember 2022 og av dets resultater og kontantstrømmer for regnskapsåret som ble avsluttet per denne datoen i samsvar med regnskapslovens regler og god regnskapsskikk i Norge, og
- Gir konsernregnskapet et rettviseende bilde av konsernets finansielle stilling per 31. desember 2022 og av dets resultater og kontantstrømmer for regnskapsåret som ble avsluttet per denne datoen i samsvar med regnskapslovens regler og god regnskapsskikk i Norge.

Grunnlag for konklusjonen

Vi har gjennomført revisjonen i samsvar med International Standards on Auditing (ISA-ene). Våre oppgaver og plikter i henhold til disse standardene er beskrevet nedenfor under Revisors oppgaver og plikter ved revisjonen av årsregnskapet. Vi er uavhengige av selskapet og konsernet i samsvar med kravene i relevante lover og forskrifter i Norge og International Code of Ethics for Professional Accountants (inkludert internasjonale uavhengighetsstandarder) utstedt av International Ethics Standards Board for Accountants (IESBA-reglene), og vi har overholdt våre øvrige etiske forpliktelser i samsvar med disse kravene. Innhentet revisjonsbevis er etter vår vurdering tilstrekkelig og hensiktsmessig som grunnlag for vår konklusjon.

Annen informasjon

Styret og daglig leder (ledelsen) er ansvarlig for annen informasjon. Annen informasjon består av årsberetningen. Vår konklusjon om årsregnskapet ovenfor dekker ikke annen informasjon.

I forbindelse med revisjonen av årsregnskapet er det vår oppgave å lese annen informasjon. Formålet er å vurdere hvorvidt det foreligger vesentlig inkonsistens mellom annen informasjon og årsregnskapet og den kunnskap vi har opparbeidet oss under revisjonen av årsregnskapet, eller hvorvidt informasjon i annen informasjon ellers fremstår som vesentlig feil. Vi har plikt til å



rapportere dersom annen informasjon fremstår som vesentlig feil. Vi har ingenting å rapportere i så henseende.

Konklusjon om årsberetningen

Basert på kunnskapen vi har opparbeidet oss i revisjonen, mener vi at årsberetningen

- er konsistent med årsregnskapet og
- inneholder de opplysninger som skal gis i henhold til gjeldende lovkrav.

Styret og daglig leders ansvar for årsregnskapet

Styret og daglig leder (ledelsen) er ansvarlig for å utarbeide årsregnskapet og for at det gir et rettvissende bilde i samsvar med regnskapslovens regler og god regnskapsskikk i Norge. Ledelsen er også ansvarlig for slik intern kontroll som den finner nødvendig for å kunne utarbeide et årsregnskap som ikke inneholder vesentlig feilinformasjon, verken som følge av misligheter eller utilsiktede feil.

Ved utarbeidelsen av årsregnskapet må ledelsen ta standpunkt til selskapets og konsernets evne til fortsatt drift og opplyse om forhold av betydning for fortsatt drift. Forutsetningen om fortsatt drift skal legges til grunn for årsregnskapet så lenge det ikke er sannsynlig at virksomheten vil bli avvirket.

Revisors oppgaver og plikter ved revisjonen av årsregnskapet

Vårt mål er å oppnå betryggende sikkerhet for at årsregnskapet som helhet ikke inneholder vesentlig feilinformasjon, verken som følge av misligheter eller utilsiktede feil, og å avgi en revisjonsberetning som inneholder vår konklusjon. Betryggende sikkerhet er en høy grad av sikkerhet, men ingen garanti for at en revisjon utført i samsvar med ISA-ene, alltid vil avdekke vesentlig feilinformasjon. Feilinformasjon kan oppstå som følge av misligheter eller utilsiktede feil. Feilinformasjon er å anse som vesentlig dersom den enkeltvis eller samlet med rimelighet kan forventes å påvirke de økonomiske beslutningene som brukerne foretar på grunnlag av årsregnskapet.

For videre beskrivelse av revisors oppgaver og plikter vises det til:
<https://revisorforeningen.no/revisjonsberetninger>

BDO AS

Martin Rasmussen
statsautorisert revisor
(elektronisk signert)



PENNEO

Signaturene i dette dokumentet er juridisk bindende. Dokument signert med "Penneo"™ - sikker digital signatur.
De signerende parter sin identitet er registrert, og er listet nedenfor.

"Med min signatur bekrefter jeg alle datoer og innholdet i dette dokument."

Martin Rasmussen

Partner

På vegne av: BDO AS

Serienummer: 9578-5999-4-2036755

IP: 188.95.xxx.xxx

2023-04-18 13:30:08 UTC



Penneo Dokumentnøkkel: SOOEE-0XECI-WUKNM-FHP3M-QP0LE-26P8E

Dokumentet er signert digitalt, med **Penneo.com**. Alle digitale signatur-data i dokumentet er sikret og validert av den datamaskin-utregnede hash-verdien av det opprinnelige dokument. Dokumentet er låst og tids-stemplet med et sertifikat fra en betrodd tredjepart. All kryptografisk bevis er integrert i denne PDF, for fremtidig validering (hvis nødvendig).

Hvordan bekrefter at dette dokumentet er originalen?

Dokumentet er beskyttet av ett Adobe CDS sertifikat. Når du åpner dokumentet i

Adobe Reader, skal du kunne se at dokumentet er sertifisert av **Penneo e-signature service <penneo@penneo.com>**. Dette garanterer at innholdet i dokumentet ikke har blitt endret.

Det er lett å kontrollere de kryptografiske beviser som er lokalisert inne i dokumentet, med Penneo validator - <https://penneo.com/validator>