



## ÅRSREGNSKAPET FOR REGNSKAPSÅRET 2024 - GENERELL INFORMASJON

### Enheten

Organisasjonsnummer: 988 907 448  
Organisasjonsform: Aksjeselskap  
Foretaksnavn: LCG INVEST AS  
Forretningsadresse: Stuttvegen 2B  
1166 OSLO

### Regnskapsår

Årsregnskapets periode: 01.01.2024 - 31.12.2024

### Konsern

Morselskap i konsern: Nei

### Regnskapsregler

Regler for små foretak benyttet: Ja  
Benyttet ved utarbeidelsen av årsregnskapet til selskapet: Regnskapslovens alminnelige regler

### Årsregnskapet fastsatt av kompetent organ

Bekreftet av representant for selskapet: Linda Catherine Gihbsson  
Dato for fastsettelse av årsregnskapet: 22.05.2025

### Grunnlag for avgivelse

År 2024: Årsregnskapet er elektronisk innlevert  
År 2023: Tall er hentet fra elektronisk innlevert årsregnskap fra 2024

*Det er ikke krav til at årsregnskapet m.v. som sendes til Regnskapsregisteret er undertegnet. Kontrollen på at dette er utført ligger hos revisor/enhetens øverste organ. Sikkerheten ivaretas ved at innsender har rolle/rettighet for innsending av årsregnskapet via Altinn, og ved at det bekreftes at årsregnskapet er fastsatt av kompetent organ.*

Brønnøysundregistrene, 06.05.2026



## Resultatregnskap

Beløp i: NOK	Note	2024	2023
<b>RESULTATREGNSKAP</b>			
<b>Kostnader</b>			
Lønnskostnad	1	291 295	287 908
Annen driftskostnad		96 629	73 080
<b>Sum kostnader</b>		<b>387 924</b>	<b>360 988</b>
<b>Driftsresultat</b>		<b>-387 924</b>	<b>-360 988</b>
<b>Finansinntekter og finanskostnader</b>			
Annen renteinntekt		6 991	4 881
Annen finansinntekt		886 563	11 839
Verdiøkning markedsbaserte omløpsmidler		256 600	1 334 532
<b>Sum finansinntekter</b>		<b>1 150 153</b>	<b>1 351 253</b>
Verdireduksjon markedsbaserte omløpsmidler		137 599	267 794
Annen rentekostnad		126	
Annen finanskostnad		100 538	401 845
<b>Sum finanskostnader</b>		<b>238 263</b>	<b>669 639</b>
<b>Netto finans</b>		<b>911 891</b>	<b>681 614</b>
<b>Resultat før skattekostnad</b>		<b>523 967</b>	<b>320 626</b>
Skattekostnad på resultat	2		
<b>Årsresultat</b>		<b>523 967</b>	<b>320 626</b>
<b>Årsresultat etter minoritetsinteresser</b>		<b>523 967</b>	<b>320 626</b>
<b>Totalresultat</b>		<b>523 967</b>	<b>320 626</b>
<b>Overføringer og disponeringer</b>			
Ordinært utbytte		1 000 000	300 000
Avsatt til annen egenkapital			20 626
Overført fra annen egenkapital		-476 033	
<b>Sum overføringer og disponeringer</b>	3	<b>523 967</b>	<b>320 626</b>



## Balanse

Beløp i: NOK	Note	2024	2023
<b>BALANSE - EIENDELER</b>			
<b>Anleggsmidler</b>			
<b>Immaterielle eiendeler</b>			
Utsatt skattefordel	2		
<b>Sum anleggsmidler</b>		<b>0</b>	<b>0</b>
<b>Omløpsmidler</b>			
<b>Varer</b>			
<b>Fordringer</b>			
Andre kortsiktige fordringer		2 064	5 422
<b>Sum fordringer</b>		<b>2 064</b>	<b>5 422</b>
<b>Investeringer</b>			
Markedsbaserte aksjer		4 866 304	4 130 889
Markedsbaserte obligasjoner		5 045 980	5 513 840
<b>Sum investeringer</b>		<b>9 912 284</b>	<b>9 644 729</b>
<b>Bankinnskudd, kontanter og lignende</b>			
Bankinnskudd, kontanter o.l.		201 625	241 855
<b>Sum bankinnskudd, kontanter og lignende</b>		<b>201 625</b>	<b>241 855</b>
<b>Sum omløpsmidler</b>		<b>10 115 973</b>	<b>9 892 006</b>
<b>SUM EIENDELER</b>		<b>10 115 973</b>	<b>9 892 006</b>
<b>BALANSE - EGENKAPITAL OG GJELD</b>			
<b>Egenkapital</b>			
<b>Innskutt egenkapital</b>			
Aksjekapital	4	30 000	30 000
<b>Sum innskutt egenkapital</b>		<b>30 000</b>	<b>30 000</b>
<b>Opptjent egenkapital</b>			



## Balanse

<b>Beløp i: NOK</b>	<b>Note</b>	<b>2024</b>	<b>2023</b>
Annen egenkapital		9 085 973	9 562 006
<b>Sum opptjent egenkapital</b>		<b>9 085 973</b>	<b>9 562 006</b>
<b>Sum egenkapital</b>	3	<b>9 115 973</b>	<b>9 592 006</b>
<b>Gjeld</b>			
<b>Langsiktig gjeld</b>			
Utsatt skatt	2		
<b>Annen langsiktig gjeld</b>			
<b>Sum langsiktig gjeld</b>		<b>0</b>	<b>0</b>
<b>Kortsiktig gjeld</b>			
Betalbar skatt	2		
Utbytte	3	1 000 000	300 000
<b>Sum kortsiktig gjeld</b>		<b>1 000 000</b>	<b>300 000</b>
<b>Sum gjeld</b>		<b>1 000 000</b>	<b>300 000</b>
<b>SUM EGENKAPITAL OG GJELD</b>		<b>10 115 973</b>	<b>9 892 006</b>



## Brønnøysundregistrene

### ÅRSREGNSKAP FOR REGNSKAPSÅRET 2024 - GENERELL INFORMASJON

Journalnummer: 2025 478468

#### Enheten

Organisasjonsnummer: 988 907 448  
Organisasjonsform: Aksjeselskap  
Foretaksnavn: LCG INVEST AS  
Forretningsadresse: Stuttvegen 2B  
1166 OSLO

#### Regnskapsår

Årsregnskapets periode: 01.01.2024 - 31.12.2024

#### Konsern

Morselskap i konsern: Nei

#### Regnskapsregler

Regler for små foretak benyttet: Ja  
Benyttet ved utarbeidelsen av  
årsregnskapet til selskapet: Regnskapslovens alminnelige regler

#### Årsregnskapet fastsatt av kompetent organ

Bekreftet av representant for selskapet: Linda Catherine Gihbsson  
Dato for fastsettelse av årsregnskapet: 22.05.2025

#### Revisjon

Selskapet har besluttet at årsregnskapet  
ikke skal revideres: Ja  
Årsregnskapet er utarbeidet av ekstern  
autorisert regnskapsfører: Ja

#### Grunnlag for avgivelse

År 2024: Årsregnskap er elektronisk innlevert.  
År 2023: Tall er hentet fra elektronisk innlevert årsregnskap fra 2024.

*Det er ikke krav til at årsregnskapet m.v. som sendes til Regnskapsregisteret er undertegnet. Kontrollen på at dette er utført ligger hos revisor/enhetens øverste organ. Sikkerheten ivaretas ved at innsender har rolle/rettighet for innsending av årsregnskapet via Altinn, og ved at det bekreftes at årsregnskapet er fastsatt av kompetent organ.*

Brønnøysundregistrene, 28.05.2025



Organisasjonsnr: 988 907 448  
LCG INVEST AS

## RESULTATREGNSKAP

<b>Beløp i: NOK</b>	<b>Note</b>	<b>2024</b>	<b>2023</b>
<b>RESULTATREGNSKAP</b>			
<b>Kostnader</b>			
Lønnskostnad	1	291 295	287 908
Annen driftskostnad		96 629	73 080
<b>Sum kostnader</b>		<b>387 924</b>	<b>360 988</b>
<b>Driftsresultat</b>		<b>-387 924</b>	<b>-360 988</b>
<b>Finansinntekter og finanskostnader</b>			
Annen renteinntekt		6 991	4 881
Annen finansinntekt		886 563	11 839
Verdiøkning markedsbaserte omløpsmidler		256 600	1 334 532
<b>Sum finansinntekter</b>		<b>1 150 153</b>	<b>1 351 253</b>
Verdireduksjon markedsbaserte omløpsmidler		137 599	267 794
Annen rentekostnad		126	
Annen finanskostnad		100 538	401 845
<b>Sum finanskostnader</b>		<b>238 263</b>	<b>669 639</b>
<b>Netto finans</b>		<b>911 891</b>	<b>681 614</b>
<b>Resultat før skattekostnad</b>		<b>523 967</b>	<b>320 626</b>
Skattekostnad på resultat	2		
<b>Årsresultat</b>		<b>523 967</b>	<b>320 626</b>
<b>Årsresultat etter minoritetsinteresser</b>		<b>523 967</b>	<b>320 626</b>
<b>Totalresultat</b>		<b>523 967</b>	<b>320 626</b>
<b>Overføringer og disponeringer</b>			
Ordinært utbytte		1 000 000	300 000
Avsatt til annen egenkapital			20 626
Overført fra annen egenkapital		-476 033	
<b>Sum overføringer og disponeringer</b>	3	<b>523 967</b>	<b>320 626</b>



Organisasjonsnr: 988 907 448  
LCG INVEST AS

## BALANSE

Beløp i: NOK Note 2024 2023

### BALANSE - EIENDELER

Anleggsmidler  
Immaterielle eiendeler  
Utsatt skattefordel 2

Sum anleggsmidler 0 0

Omløpsmidler  
Varer

Fordringer  
Andre kortsiktige  
fordringer 2 064 5 422  
Sum fordringer 2 064 5 422

Investeringer  
Markedsbaserte aksjer 4 866 304 4 130 889  
Markedsbaserte obligasjoner 5 045 980 5 513 840  
Sum investeringer 9 912 284 9 644 729

Bankinnskudd, kontanter  
og lignende  
Bankinnskudd, kontanter o.  
l. 201 625 241 855  
Sum bankinnskudd,  
kontanter og lignende 201 625 241 855

Sum omløpsmidler 10 115 973 9 892 006

SUM EIENDELER 10 115 973 9 892 006

### BALANSE - EGENKAPITAL OG GJELD

Egenkapital  
Innskutt egenkapital  
Aksjekapital 4 30 000 30 000  
Sum innskutt egenkapital 30 000 30 000

Opptjent egenkapital  
Annen egenkapital 9 085 973 9 562 006  
Sum opptjent egenkapital 9 085 973 9 562 006

Sum egenkapital 3 9 115 973 9 592 006

Gjeld  
Langsiktig gjeld  
Utsatt skatt 2



<b>Annen langsiktig gjeld</b>			
<b>Sum langsiktig gjeld</b>		<b>0</b>	<b>0</b>
<b>Kortsiktig gjeld</b>			
Betalbar skatt	2		
Utbytte	3	1 000 000	300 000
<b>Sum kortsiktig gjeld</b>		<b>1 000 000</b>	<b>300 000</b>
<b>Sum gjeld</b>		<b>1 000 000</b>	<b>300 000</b>
<b>SUM EGENKAPITAL OG GJELD</b>		<b>10 115 973</b>	<b>9 892 006</b>



Organisasjonsnr: 988 907 448  
LCG INVEST AS

NOTEOPPLYSNINGER - SELSKAP - alle poster oppgitt i hele tall

## Note

Antall årsverk i regnskapsåret  
0.00

Sum Beløp

Balanseført verdi 31.12. Varige driftsmidler Immaterielle eiend.

## Konsernregnskap

Morselskapet sitt navn

Forretningskontor for morselskapet

## Begrunnelse for at datterselskap er utelatt fra konsolideringen

Samlet beløp - tilknyttet selskap Årets Fjorårets

Samlet beløp - foretak i samme konsern Årets Fjorårets

Samlet beløp - foretak i samme konsern Årets Fjorårets

Samlet beløp - felles kontrollert virksomhet Årets Fjorårets

Pantstillelse Beløp

Beholdning av egne aksjer Antall Pålydende Andel av aksjek.



**Årsregnskap**

**2024**

**Lcg Invest AS**

Org.nr. 988 907 448



## Lcg Invest AS

### Resultatregnskap

Driftsinntekter og driftskostnader	Note	2024	2023
Lønnskostnad	1	291 295	287 908
Annen driftskostnad		96 629	73 080
<b>Sum driftskostnader</b>		<b>387 924</b>	<b>360 988</b>
<b>Driftsresultat</b>		<b>-387 924</b>	<b>-360 988</b>
<b>Finansinntekter og finanskostnader</b>			
Annen renteinntekt		6 991	4 881
Annen finansinntekt		886 563	11 839
Verdiøkning markedsbaserte omløpsmidler		256 600	1 334 532
Verdireduksjon markedsbaserte omløpsmidler		137 599	267 794
Annen rentekostnad		126	0
Annen finanskostnad		100 538	401 845
<b>Resultat av finansposter</b>		<b>911 891</b>	<b>681 614</b>
Resultat før skattekostnad		523 967	320 626
<b>Resultat</b>		<b>523 967</b>	<b>320 626</b>
<b>Årsoverskudd</b>		<b>523 967</b>	<b>320 626</b>
<b>Overføringer</b>			
Avsatt til utbytte		1 000 000	300 000
Avsatt til annen egenkapital		0	20 626
Overført fra annen egenkapital		476 033	0
<b>Sum overføringer</b>	3	<b>523 967</b>	<b>320 626</b>



## Lcg Invest AS

### Balanse

Eiendeler	Note	2024	2023
<b>Omløpsmidler</b>			
Andre kortsiktige fordringer		2 064	5 422
<b>Sum fordringer</b>		<b>2 064</b>	<b>5 422</b>
<b>Investeringer</b>			
Markedsbaserte aksjer		4 866 304	4 130 889
Markedsbaserte obligasjoner		5 045 980	5 513 840
<b>Sum investeringer</b>		<b>9 912 284</b>	<b>9 644 729</b>
Bankinnskudd, kontanter o.l.		201 625	241 855
<b>Sum omløpsmidler</b>		<b>10 115 973</b>	<b>9 892 006</b>
<b>Sum eiendeler</b>		<b>10 115 973</b>	<b>9 892 006</b>

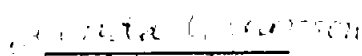


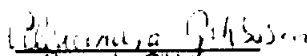
Lcg Invest AS


Balanse

Egenkapital og gjeld	Note	2024	2023
<b>Innskutt egenkapital</b>			
Aksjekapital	4	30 000	30 000
<b>Sum innskutt egenkapital</b>		<b>30 000</b>	<b>30 000</b>
<b>Opptjent egenkapital</b>			
Annen egenkapital		9 085 973	9 582 006
<b>Sum opptjent egenkapital</b>		<b>9 085 973</b>	<b>9 582 006</b>
<b>Sum egenkapital</b>	3	<b>9 115 973</b>	<b>9 592 006</b>
<b>Utbytte</b>	3	<b>1 000 000</b>	<b>300 000</b>
<b>Sum kortsiktig gjeld</b>		<b>1 000 000</b>	<b>300 000</b>
<b>Sum gjeld</b>		<b>1 000 000</b>	<b>300 000</b>
<b>Sum egenkapital og gjeld</b>		<b>10 115 973</b>	<b>9 892 006</b>

Oslo, 24.05.2025  
Styret i Lcg Invest AS

  
Linda Cathenne Gihbsson  
styreleder/daglig leder

  
Alexandra Gihbsson  
styremedlem

  
Katarina Gihbsson  
styremedlem



Lcg Invest AS

Noter til årsregnskapet 2024

## Regnskapsprinsipper

Årsregnskapet er satt opp i samsvar med regnskapsloven og NRS 8 - God regnskapsskikk for små foretak.

### Valuta

Pengeposter i utenlandsk valuta vurderes iht. kursen ved regnskapsårets slutt. Transaksjoner i utenlandsk valuta vurderes iht. kursen på transaksjonstidspunktet. Agio og disagio presenteres som finansposter.

### Skatt

Skattekostnaden i resultatregnskapet omfatter både periodens betalbare skatt og endring i utsatt skatt. Utsatt skatt er beregnet med 22 % på grunnlag av de midlertidige forskjeller som eksisterer mellom regnskapsmessige og skattemessige verdier, samt ligningsmessig underskudd til fremføring ved utgangen av regnskapsåret. Skatteøkende og skattereduserende midlertidige forskjeller som reverserer eller kan reverseres i samme periode er utlignet og nettoført.

Oppføring av utsatt skattefordel på netto skattereduserende forskjeller som ikke er utlignet og underskudd til fremføring, er begrunnet med antatt fremtidig inntjening. Utsatt skattefordel som kan balanseføres og utsatt skatt er oppført netto i balansen.

### Klassifisering av balanseposter

Eiendeler bestemt til varig eie eller bruk er klassifisert som anleggsmidler. Eiendeler som er knyttet til varekretsløpet er klassifisert som omløpsmidler. Fordringer klassifiseres som omløpsmidler hvis de skal tilbakebetales i løpet av ett år. For gjeld er analoge kriterier lagt til grunn. Første års avdrag på langsiktige fordringer og langsiktig gjeld klassifiseres likevel ikke som omløpsmiddel og kortsiktig gjeld.

### Investeringer i andre selskaper

Kostmetoden brukes som prinsipp for investeringer i andre selskaper. Kostprisen økes når midler tilføres ved kapitalutvidelse, eller når det gis konsernbidrag til datterselskap. Mottatte utdelinger resultatføres i utgangspunktet som inntekt. Utdelinger som overstiger andel av opptjent egenkapital etter kjøpet føres som reduksjon av anskaffelseskost. Utbytte/konsernbidrag fra datterselskap regnskapsføres det samme året som datterselskapet avsetter beløpet. Utbytte fra andre selskaper regnskapsføres som finansinntekt når utbyttet er vedtatt.

Balanseført beløp skrives ned til antatt virkelig verdi når den er lavere.

### Kortsiktige investeringer i børsnoterte aksjer

For kortsiktige investeringer i børsnoterte aksjer brukes markedsværdiprinsippet. Verdien i balansen tilsvarende markedsværdien av investeringene pr. 31.12. Mottatte utdelinger, og realiserte og urealiserte gevinster/tap, resultatføres som finansposter.

### Fordringer

Kundefordringer og andre fordringer oppføres til pålydende etter fradrag for avsetning til forventet tap.

Avsetning til tap gjøres på grunnlag av en individuell vurdering av de enkelte fordringene.

I tillegg gjøres det for øvrige kundefordringer en uspesifisert avsetning for å dekke antatt tap.

Lcg Invest AS

Side 5



Lcg Invest AS

Noter til årsregnskapet 2024

## Note 1 Lønnskostnader og ytelser, godtgjørelser til daglig leder og styret

### Lønnskostnader

Selskapet har ingen ansatte. Det er utbetalt kr 250 000 i styrehonorar i 2024.

### Ytelser til ledende personer

Det er ikke gitt lån/sikkerhetsstillelse til daglig leder, styrets leder eller andre nærstående parter.

## Note 2 Skatt

<b>Årets skattekostnad</b>	<b>2024</b>	<b>2023</b>
Resultatført skatt på ordinært resultat:		
Betalbar skatt	0	0
Endring i utsatt skattefordel	0	0
<b>Skattekostnad ordinært resultat</b>	<b>0</b>	<b>0</b>

Skattepliktig inntekt:		
Resultat før skatt	523 967	320 626
Permanente forskjeller	-727 362	-749 602
Endring i midlertidige forskjeller	-3 849	3 849
<b>Skattepliktig inntekt</b>	<b>-207 244</b>	<b>-425 127</b>

Betalbar skatt i balansen:		
Betalbar skatt på årets resultat	0	0
<b>Sum betalbar skatt i balansen</b>	<b>0</b>	<b>0</b>

Skatteeffekten av midlertidige forskjeller og underskudd til fremføring som har gitt opphav til utsatt skatt og utsatte skattefordeler, spesifisert på typer av midlertidige forskjeller

	<b>2024</b>	<b>2023</b>	<b>Endring</b>
Fordringer	0	-3 849	-3 849
<b>Sum</b>	<b>0</b>	<b>-3 849</b>	<b>-3 849</b>

Aksjer og andre verdipapirer	232 469	1 200 640	968 171
Akkumulert fremførbart underskudd	-3 519 373	-3 312 128	207 244
Inngår ikke i beregningen av utsatt skatt	3 286 904	2 115 337	-1 171 567
<b>Utsatt skattefordel (22 %)</b>	<b>0</b>	<b>0</b>	<b>0</b>

I henhold til God regnskapsskikk for små foretak balanseføres ikke utsatt skattefordel.

Lcg Invest AS

Side 6



Lcg Invest AS

Noter til årsregnskapet 2024

## Note 3 Egenkapital

	Aksjekapital	Annen egenkapital	Sum egenkapital
Egenkapital 01.01.	30 000	9 562 006	9 592 006
Årets resultat	0	523 967	523 967
Utbytte	0	-1 000 000	-1 000 000
<b>Egenkapital 31.12.</b>	<b>30 000</b>	<b>9 085 973</b>	<b>9 115 973</b>

## Note 4 Aksjekapital, aksjonærer m.v.

Aksjekapitalen i Lcg Invest AS pr. 31.12 består av:

	Antall	Pålydende	Balanseført
A-aksjer	100	30	3 000
B-aksjer	900	30	27 000
<b>Sum</b>	<b>1 000</b>		<b>30 000</b>

Oversikt over aksjonærene pr. 31.12.2024:

	A-aksjer	B-aksjer	Sum antall
Alexandra Gihbsson		450	450
Katarina Gihbsson		450	450
Linda Catherine Gihbsson	100		100
<b>Totalt</b>	<b>100</b>	<b>900</b>	<b>1 000</b>

Lcg Invest AS

Side 7