



ÅRSREGNSKAPET FOR REGNSKAPSÅRET 2023 - GENERELL INFORMASJON

Enheten

Organisasjonsnummer:	970 915 265
Organisasjonsform:	Aksjeselskap
Foretaksnavn:	BRØDRENE AA AS
Forretningsadresse:	Hyevegen 1775 6829 HYEN

Regnskapsår

Årsregnskapets periode:	01.01.2023 - 31.12.2023
-------------------------	-------------------------

Konsern

Mørselskap i konsern:	Ja
Konsernregnskap lagt ved:	Ja

Regnskapsregler

Regler for små foretak benyttet:	Nei
Benyttet ved utarbeidelsen av årsregnskapet til selskapet:	Regnskapslovens alminnelige regler
Benyttet ved utarbeidelsen av årsregnskapet til konsernet:	Regnskapslovens alminnelige regler

Årsregnskapet fastsatt av kompetent organ

Bekreftet av representant for selskapet:	AA OLE MATIAS
Dato for fastsettelse av årsregnskapet:	09.07.2024

Grunnlag for avgivelse

År 2023: Årsregnskapet er elektronisk innlevert
År 2022: Tall er hentet fra elektronisk innlevert årsregnskap fra 2023

Det er ikke krav til at årsregnskapet m.v. som sendes til Regnskapsregisteret er undertegnet. Kontrollen på at dette er utført ligger hos revisor/enhetens øverste organ. Sikkerheten ivaretas ved at innsender har rolle/rettighet for innsending av årsregnskapet via Altinn, og ved at det bekreftes at årsregnskapet er fastsatt av kompetent organ.

Brønnøysundregistrene, 16.08.2024



Resultatregnskap

Beløp i: NOK	Note	2023	2022
RESULTATREKNESKAP			
Inntekter			
Salgsinntekt	9	462 828 991	295 878 253
Annen driftsinntekt		15 373	55 358
Sum inntekter		462 844 364	295 933 611
Kostnader			
Varekostnad		308 018 487	178 952 284
Lønnskostnad	8, 10	96 291 916	82 664 250
Avskrivning	4	2 460 280	2 066 079
Annen driftskostnad	8, 12	56 714 963	48 152 861
Sum kostnader		463 485 646	311 835 473
Driftsresultat		-641 282	-15 901 863
Finansinntekter og finanskostnader			
Inntekt fra investering i datterselskap		9 245 847	7 843 148
Annen finansinntekt		2 283 939	1 170 868
Sum finansinntekter		11 529 786	9 014 016
Annan rentekostnad		2 301 840	1 369 042
Annen finanskostnad		2 721 666	1 606 948
Sum finanskostnader		5 023 506	2 975 990
Netto finans		6 506 280	6 038 026
Ordinært resultat før skattekostnad		5 864 998	-9 863 837
Skattekostnad på resultat	11	1 358 235	-2 118 975
Ordinært resultat etter skattekostnad		4 506 763	-7 744 862
Årsresultat	2	4 506 763	-7 744 862
Årsresultat etter minoritetsinteresser		4 506 763	-7 744 862
Totalresultat		4 506 763	-7 744 862



Resultatregnskap

Beløp i: NOK	Note	2023	2022
Overføringer og disponeringar			
Udekt tap			-7 744 862
Avsatt til annen egenkapital		4 506 763	
Sum overføringer og disponeringar		4 506 763	-7 744 862



Balanse

Beløp i: NOK	Note	2023	2022
BALANSE - EIGEDELAR			
Anleggsmiddel			
Immaterielle egedelar			
Forskning, utvikling, konsesjoner, goodwill o.l.	4		
Utsett skattefordel		16 999 453	18 357 688
Sum immaterielle egedelar		16 999 453	18 357 688
Varige driftsmiddel			
Driftsløsøre, maskiner og inventar	4	11 102 300	6 914 500
Sum varige driftsmiddel		11 102 300	6 914 500
Finansielle anleggsmiddel			
Investeringar i dotterselskap		9 761 036	9 761 036
Investeringer i aksjer og andeler	13	31 250	31 250
Sum finansielle anleggsmiddel		9 792 286	9 792 286
Sum anleggsmiddel		37 894 039	35 064 474
Omløpsmiddel			
Varer			
Sum varer	5	17 994 059	11 466 914
Krav			
Kundefordringer		18 913 450	22 683 591
Opparbeidet på igangværende prosjekt		54 209 525	324 971
Andre kortsiktige fordringer	7	38 290 087	1 054 124
Konsernkrav	3	9 445 847	8 064 215
Sum krav		120 858 909	32 126 901
Bankinnskott, kontantar og liknande			
Bankinnskudd, kontanter o.l.	6	89 485 715	93 525 033
Sum bankinnskott, kontantar og liknande		89 485 715	93 525 033
Sum omløpsmiddel		228 338 682	137 118 848
SUM EIGEDELAR		266 232 721	172 183 322



Balanse

Beløp i: NOK	Note	2023	2022
BALANSE - EIGENKAPITAL OG GJELD			
Eigenkapital			
Innskoten egenkapital			
Aksjekapital (118 aksjer á kr 10 000)	1, 2	1 180 000	1 180 000
Overkurs		5 757 717	54 801 000
Annan innskoten egenkapital	2	20 441 475	20 441 475
Sum innskoten egenkapital		27 379 192	76 422 475
Opptent egenkapital			
Annen egenkapital	2	4 506 763	
Udekket tap			-49 043 283
Sum opptent egenkapital		4 506 763	-49 043 283
Sum egenkapital		31 885 956	27 379 193
Gjeld			
Langsiktig gjeld			
Pensjonsplikter	10		
Utsett skatt	11		
Anna langsiktig gjeld			
Gjeld til kredittinstitusjonar	7	34 125 000	40 000 000
Øvrig langsiktig gjeld til konsernselskap		20 000 000	20 000 000
Sum anna langsiktig gjeld		54 125 000	60 000 000
Sum langsiktig gjeld		54 125 000	60 000 000
Kortsiktig gjeld			
Gjeld til kredittinstitusjoner	7		
Leverandørgjeld		54 643 538	31 062 126
Skyldige offentlige avgifter		6 752 753	1 919 897
Kortsiktig konserngjeld		184 029	187 779
Annen kortsiktig gjeld	5	118 641 445	51 634 327
Sum kortsiktig gjeld		180 221 766	84 804 130
Sum gjeld		234 346 766	144 804 130



Balanse

Beløp i: NOK	Note	2023	2022
SUM EIGENKAPITAL OG GJELD		266 232 721	172 183 322



Konsernets resultatregnskap

Beløp i: NOK	Note	2023	2022
RESULTATREKNESKAP			
Inntekter			
Salgsinntekt	1	465 649 627	303 869 427
Annen driftsinntekt		22 858	55 358
Sum inntekter		465 672 485	303 924 785
Kostnader			
Varekostnad		286 028 264	162 421 122
Lønnskostnad	2, 3	112 689 310	97 799 356
Avskrivning	4	2 610 380	2 276 598
Annen driftskostnad	2, 5	56 136 598	49 566 738
Sum kostnader		457 464 552	312 063 813
Driftsresultat		8 207 933	-8 139 029
Finansinntekter og finanskostnader			
Anna renteinntekt		16 536	8 449
Annen finansinntekt		2 321 674	1 208 063
Sum finansinntekter		2 338 210	1 216 512
Annan rentekostnad		2 302 740	1 369 310
Annen finanskostnad		2 721 736	1 608 129
Sum finanskostnader		5 024 476	2 977 439
Netto finans		-2 686 266	-1 760 927
Ordinært resultat før skattekostnad		5 521 667	-9 899 956
Skattekostnad på ordinært resultat	6	1 372 936	-2 050 038
Ordinært resultat etter skattekostnad		4 148 731	-7 849 918
Årsresultat	7	4 148 731	-7 849 918
Årsresultat etter minoritetsinteresser		4 148 731	-7 849 918
Totalresultat		4 148 731	-7 849 918



Konsernets resultatregnskap

Beløp i: NOK	Note	2023	2022
Overføringer og disponeringar			
Udekt tap			-7 849 918
Avsatt til annen egenkapital		4 148 731	
Sum overføringer og disponeringar		4 148 731	-7 849 918



Konsernets balanse

Beløp i: NOK	Note	2023	2022
BALANSE - EIGEDELAR			
Anleggsmiddel			
Immaterielle egedelar			
Forskning, utvikling, konsesjoner, goodwill o.l.		153 400	193 400
Utsett skattefordel		17 060 490	18 433 426
Sum immaterielle egedelar		17 213 890	18 626 826
Varige driftsmiddel			
Driftsløsøre, inventar, verktøy, kontormaskiner o.l.		11 539 624	7 036 505
Sum varige driftsmiddel		11 539 624	7 036 505
Finansielle anleggsmiddel			
Investments in shares		31 250	31 250
Sum finansielle anleggsmiddel		31 250	31 250
Sum anleggsmiddel		28 784 764	25 694 581
Omløpsmiddel			
Varer			
Varer		18 396 634	11 851 623
Sum varer		18 396 634	11 851 623
Krav			
Accounts receivables		19 570 632	23 571 873
Opparbeidet på igangværende prosjekt		52 895 525	
Other receivables		38 827 416	4 595 473
Sum krav		111 293 573	28 167 345
Bankinnskot, kontantar og liknande			
Cash and cash equivalents		91 498 888	95 388 593
Sum bankinnskot, kontantar og liknande		91 498 888	95 388 593
Sum omløpsmiddel		221 189 094	135 407 562
SUM EIGEDELAR		249 973 859	161 102 143



Konsernets balanse

Beløp i: NOK	Note	2023	2022
BALANSE - EIGENKAPITAL OG GJELD			
Eigenkapital			
Innskoten eigenkapital			
Aksjekapital (1180 aksjer á kr. 10 000)		1 180 000	1 180 000
Overkurs		5 757 717	54 801 000
Annan innskoten eigenkapital		20 441 475	20 441 475
Sum innskoten eigenkapital		27 379 192	76 422 475
Opptent eigenkapital			
Other equity		981 924	
Udekt tap			52 210 089
Sum opptent eigenkapital		981 924	-52 210 089
Sum eigenkapital		28 361 117	24 212 386
Gjeld			
Langsiktig gjeld			
Anna langsiktig gjeld			
Gjeld til kredittinstitusjonar		34 125 000	40 000 000
Other non-current liabilities		20 000 000	20 000 000
Sum anna langsiktig gjeld		54 125 000	60 000 000
Sum langsiktig gjeld		54 125 000	60 000 000
Kortsiktig gjeld			
Leverandørgjeld		36 560 026	16 216 645
Tax payable			7 299
Public duties payable		10 641 832	7 053 260
Other current liabilities		120 285 883	53 612 552
Sum kortsiktig gjeld		167 487 742	76 889 757
Sum gjeld		221 612 742	136 889 757
SUM EIGENKAPITAL OG GJELD		249 973 859	161 102 143



Til generalforsamlingen i Brødrene Aa AS

Uavhengig revisors beretning

Konklusjon

Vi har revidert årsregnskapet for Brødrene Aa AS, som består av:

- selskapsregnskapet, som består av balanse per 31. desember 2023, resultatregnskap og kontantstrømoppstilling for regnskapsåret avsluttet per denne datoen og noter til årsregnskapet, herunder et sammendrag av viktige regnskapsprinsipper, og
- konsernregnskapet, som består av balanse per 31. desember 2023, resultatregnskap og kontantstrømoppstilling for regnskapsåret avsluttet per denne datoen og noter til årsregnskapet, herunder et sammendrag av viktige regnskapsprinsipper.

Etter vår mening

- oppfyller årsregnskapet gjeldende lovkrav,
- gir selskapsregnskapet et rettviseende bilde av selskapets finansielle stilling per 31. desember 2023 og av dets resultater og kontantstrømmer for regnskapsåret avsluttet per denne datoen i samsvar med regnskapslovens regler og god regnskapsskikk i Norge, og
- gir konsernregnskapet et rettviseende bilde av konsernets finansielle stilling per 31. desember 2023 og av dets resultater og kontantstrømmer for regnskapsåret avsluttet per denne datoen i samsvar med regnskapslovens regler og god regnskapsskikk i Norge.

Grunnlag for konklusjonen

Vi har gjennomført revisjonen i samsvar med International Standards on Auditing (ISA-ene). Våre oppgaver og plikter i henhold til disse standardene er beskrevet nedenfor under *Revisors oppgaver og plikter ved revisjonen av årsregnskapet*. Vi er uavhengige av selskapet og konsernet i samsvar med kravene i relevante lover og forskrifter i Norge og International Code of Ethics for Professional Accountants (inkludert internasjonale uavhengighetsstandarder) utstedt av International Ethics Standards Board for Accountants (IESBA-reglene), og vi har overholdt våre øvrige etiske forpliktelser i samsvar med disse kravene. Innhentet revisjonsbevis er etter vår vurdering tilstrekkelig og hensiktsmessig som grunnlag for vår konklusjon.

Øvrig informasjon

Styret og daglig leder (ledelsen) er ansvarlige for informasjonen i årsberetningen. Øvrig informasjon omfatter informasjon i årsrapporten bortsett fra årsregnskapet og den tilhørende revisjonsberetningen. Vår konklusjon om årsregnskapet ovenfor dekker ikke informasjonen i årsberetningen.

I forbindelse med revisjonen av årsregnskapet er det vår oppgave å lese årsberetningen. Formålet er å vurdere hvorvidt det foreligger vesentlig inkonsistens mellom årsberetningen og årsregnskapet og den kunnskap vi har opparbeidet oss under revisjonen av årsregnskapet, eller hvorvidt informasjon i årsberetningen ellers fremstår som vesentlig feil. Vi har plikt til å rapportere dersom årsberetningen fremstår som vesentlig feil. Vi har ingenting å rapportere i så henseende.

Basert på kunnskapen vi har opparbeidet oss i revisjonen, mener vi at årsberetningen

- er konsistent med årsregnskapet og
- inneholder de opplysninger som skal gis i henhold til gjeldende lovkrav.

Ledelsens ansvar for årsregnskapet

Ledelsen er ansvarlig for å utarbeide årsregnskapet og for at det gir et rettviseende bilde i samsvar med regnskapslovens regler og god regnskapsskikk i Norge. Ledelsen er også ansvarlig for slik intern kontroll som den finner nødvendig for å kunne utarbeide et årsregnskap som ikke inneholder vesentlig feilinformasjon, verken som følge av misligheter eller utilsiktede feil.

PricewaterhouseCoopers AS, Naustdalsvegen 1B, NO-6800 Førde

T: 02316, org. no.: 987 009 713 MVA, www.pwc.no

Statsautoriserte revisorer, medlemmer av Den norske Revisorforening og autorisert regnskapsførerselskap



Ved utarbeidelsen av årsregnskapet er ledelsen ansvarlig for å ta standpunkt til selskapets og konsernets evne til fortsatt drift og opplyse om forhold av betydning for fortsatt drift. Forutsetningen om fortsatt drift skal legges til grunn for årsregnskapet så lenge det ikke er sannsynlig at virksomheten vil bli avvirket.

Revisors oppgaver og plikter ved revisjonen av årsregnskapet

Vårt mål er å oppnå betryggende sikkerhet for at årsregnskapet som helhet ikke inneholder vesentlig feilinformasjon, verken som følge av misligheter eller utilsiktede feil, og å avgi en revisjonsberetning som inneholder vår konklusjon. Betryggende sikkerhet er en høy grad av sikkerhet, men ingen garanti for at en revisjon utført i samsvar med ISA-ene, alltid vil avdekke vesentlig feilinformasjon. Feilinformasjon kan oppstå som følge av misligheter eller utilsiktede feil. Feilinformasjon er å anse som vesentlig dersom den enkeltvis eller samlet med rimelighet kan forventes å påvirke de økonomiske beslutningene som brukerne foretar på grunnlag av årsregnskapet. For videre beskrivelse av revisors oppgaver og plikter vises det til: <https://revisorforeningen.no/revisionsberetninger>

Førde, 10. juli 2024
PricewaterhouseCoopers AS

Jan Flølo
Statsautorisert revisor
(elektronisk signert)



 Securely signed with Brevio

Revisjonsberetning

Signers:

Name	Method	Date
Flølo, Jan	BANKID	2024-07-10 17:08

This document package contains:

- Closing page (this page)
- The original document(s)
- The electronic signatures. These are not visible in the document, but are electronically integrated.



This file is sealed with a digital signature.
The seal is a guarantee for the authenticity
of the document.



Brødrene Aa AS

Kontantstrømoppstilling pr. 31.12.

Morselskap			Konsern	
2023	2022		2023	2022
		Kontantstrømmer fra operasjonelle aktiviteter		
5 864 998	-9 863 837	Resultat før skattekostnad	5 521 667	-9 899 956
0	0	Periodens betalte skatt	-7 299	0
0	0	Tap/gevinst ved salg av eiendeler	0	-8 186
2 460 280	2 066 079	Ordinære avskrivninger	2 610 380	2 276 598
-6 527 145	1 879 141	Endring i varelager	-6 545 011	1 868 700
-9 245 847	-7 843 148	Resultatført inntekt fra investering i datterselskap	0	0
-50 114 413	20 954 374	Endring i kundefordringer	-48 866 732	19 866 930
23 581 412	-29 843 920	Endring i leverandørgjeld	20 343 381	-29 425 464
34 600 262	33 281 243	Endring i andre tidsavgrensingsposter	36 002 408	33 354 076
619 547	10 629 932	Netto kontantstrøm fra operasjonelle aktiviteter	9 058 794	18 032 698
		Kontantstrømmer fra investeringsaktiviteter		
0	0	Innbetalinger ved salg av varige driftsmidler	0	96 000
-6 648 080	-2 679 179	Utbetalinger ved kjøp av varige driftsmidler	-7 073 499	-2 751 756
0	0	Utbetaling ved kjøp av immaterielle eiendeler	0	-200 000
0	0	Innbetalinger ved salg av aksjer og andeler i andre foretak	0	0
0	0	Utbetalinger ved kjøp av aksjer	0	0
0	0	Utbetaling ved andre investeringar	0	0
0	0	Innbetalinger av konsemsbidrag	0	0
0	0	Utbetalinger av konsemsbidrag	0	0
-6 648 080	-2 679 179	Netto kontantstrøm fra investeringsaktiviteter	-7 073 499	-2 855 756
		Kontantstrømmer fra finansieringsaktiviteter		
0	30 000 000	Innbetalinger ved opptak av ny langsiktig gjeld	0	30 000 000
0	0	Innbetalinger ved opptak av ny kortsiktig gjeld	0	0
-5 875 000	0	Utbetalinger ved nedbetaling av langsiktig gjeld	-5 875 000	0
0	0	Utbetalinger ved nedbetaling av kortsiktig gjeld	0	0
0	0	Netto endring i kasskreditt	0	0
0	0	Innbetalinger av egenkapital	0	0
0	0	Utbetalinger av utbytte	0	0
7 864 215	8 264 814	Innbetalinger av konsemsbidrag	0	0
1 989 215	38 264 814	Netto kontantstrøm fra finansieringsaktiviteter	-5 875 000	30 000 000
-4 039 318	46 215 567	Netto endring i kontanter og kontantekvivalenter	-3 889 705	45 176 942
93 525 033	47 309 466	Beholdning av kontanter og kontantekvivalenter ved periodens begynnelse	95 388 593	50 211 651
89 485 715	93 525 033	Beholdning av kontanter og kontantekvivalenter ved periodens slutt	91 498 888	95 388 593
0	0	Ubenyttet kassekreditt	0	0
3 714 172	2 835 283	Bundne midler skattetrekk	4 212 547	3 284 573
68 068 263	69 481 338	Bundne midler prosjekt	68 068 263	69 481 338



Årsmelding 2023

BRØDRENE AA AS

Innleiing

Konsernets samansetning

Konsernet Brødrene Aa består av selskapa:

Selskap	Relasjon
Brødrene Aa AS	Morselskap
Paradis Nautica AS	Dotterelskap
Eikefjord Elektro AS	Dotterelskap
Fjord Montering AS	Dotterelskap
Aa Innova AS	Dotterelskap
Arcadia Alliance (USA)	Dotterelskap
Brodrene Aa (Hong Kong) Ltd.	Dotterelskap

Verksemda si art og lokasjon

Hovudaktiviteten vår er bygging, ombygging og vedlikehald av passasjerkatamaranar i karbonfiber. Verksemda skjer primært ved verftet og hovudkontoret vårt i Hyen i Gloppen kommune og verftet vårt i Eikefjord i Kinn kommune.

Økonomisk oversikt

Rekneskapsprinsipp

Rekneskapa til konsernet Brødrene Aa er gjort opp i samsvar med rekneskapslovens alminnelige reglar.

Årsresultat

Konsernet Brødrene Aa har oppnådd følgjande:

Resultat før skatt er 5,5 mill. kroner mot -9,9 mill. kroner i fjor.
Skattekostnaden er 1,4 mill. kroner mot -2,1 mill. kroner i fjor.
Resultat etter skatt er 4,1 mill. kroner mot -7,8 mill. kroner i fjor.
Driftsmarginen er 1,8 % mot -2,7 % i fjor.

Morselskapet Brødrene Aa AS har oppnådd følgjande:

Resultat før skatt er 5,9 mill. kroner mot -9,9 mill. kroner i fjor.
Skattekostnaden er 1,4 mill. kroner mot -2,1 mill. kroner i fjor.
Resultat etter skatt er 4,5 mill. kroner mot -7,7 mill. kroner i fjor.
Driftsmarginen er -0,1 % mot -5,4 % i fjor.

Tala syner ei betring av drifta og botnlinja for både morselskapet og konsernet samla. Dette kjem frå ei betra topplinje og meir effektiv drift.

Kapitalforhold

Eigenkapitaldelen i morselskapet Brødrene Aa AS inkl. langsiktig gjeld til Brødrene Aa Eiendom AS er ca. 19,5 % ved utgangen av 2023 mot ca. 27 % i fjor. Denne er redusert trass overskot i 2023, som følgje av stor vekst i balanseverdiane, som reflekterer auka aktivitet ved utgangen av 2023 samanlikna med året før.

Organisasjon

Våren 2024 vart det gjennomført ei medarbeidarundersøking der arbeidsmiljøet i all hovudsak er beskrive som godt. Leiinga følgjer opp dei tilbakemeldingar som er gitt. I 2023 er det utført 354.666 arbeidstimar av eigne tilsette. Til saman var det 184 tilsette i verksemda pr. 31.12.2023.



Årsmelding 2023 Brødrene Aa

Likestilling og diskriminering

Krava til likestilling og inkludering er tydeleggjort i Brødrene Aa konsemet si standard rekrutteringsprosess. Målet om mangfald og inkludering er slått fast og nødvendigheita av aktsemd kring kjønn, etnisitet, alder, funksjonsevne og seksuell orientering er understreka. Vi har som mål å vere ein arbeidsplass der det er full likestilling mellom kvinner og menn. Det er gjort ei kartlegging av lønsforskjellar mellom kjønna og bruk av ufrivillig deltid, denne viser at det ikkje er forskjell i løn mellom kjønna og det ikkje er medarbeidarar som ufrivillig arbeider deltid.

Kvinnedelen er 8,2 %, opp frå 5,8 % i fjor. Det er ingen kvinnelege styremedlem i Brødrene Aa AS. Brødrene Aa rekrutterer normalt frå fagområde som tradisjonelt har låg del kvinner.

Helse, miljø og sikkerheit

Sjukefråværet i konsemet Brødrene Aa har følgjande nøkkeltal:

		2023	2022
Sjukefråvær	i prosent	3,06	6,28

Korttidssjukefråværet er det som har størst fokus. Dette var 1,52 % i år mot 2,64 % i fjor. Det er iverksett tiltak for å ytterlegare redusere sjukefråværet.

Skadetala for Brødrene Aa-konsemet viser ei betring. I 2023 var det ein H1 skade med ein H1-verdi på 2,5. Tilsvarande tal for 2022 var fire H1 skadar og ein H1-verdi på 10,9. I 2023 var det fire H2 skadar med ein H2-verdi på 10. Tilsvarande tal for 2022 var ni H2 skadar og ein H2-verdi på 24,4. Det har i 2023 vore ei HRI1-hending, mot tre i fjor. I 2023 har det vore ti HRI2-hendingar mot ti i fjor. Alle hendingar er grundig analysert og gjennomgått med relevant personell for læring.

Klima og miljø

Vi er ikkje kjend med forhold som kan medføre ein ikkje ubetydeleg påverknad på det ytre miljø. Det arbeidast med ei «Life Cycle Assessment» av skroget for å få kunnskap om korteis produkta og verksemda påverkar det ytre miljø. I tillegg er det våren 2024 starta opp arbeid med ein dobbel vesentlegheitsanalyse for å få kunnskap om kva bærekraftema som er mest relevante for verksemda, i tråd med CSRD-reglane.

Forsking- og utviklingsaktivitetar

Brødrene Aa-selskapa gjennomfører kontinuertleg ulike forskings- og utviklingsprosjekt knytt til nye typar fartøy, utstyr på båtane, materialane som vert nytta og liknande. Utvikling særleg for å optimalisere drift av fartøya med omsyn til klima- og miljøutslepp og driftøkonomi vil halde fram. Alternative energikjelder, design og system for komponentsporing blir òg viktige område.

I desember 2023 blei vi anerkjent som partner i SmartSirk, eit treårig forskingsprosjekt finansiert av Forskningsrådet og Grøn-Plattform-ordninga. Der skal vi utvikle nye sirkulære forretningsmodellar, ein digital informasjonsplattform, sirkulær produktdesign-metodikk og fleksible produksjonsprosessar for «remanufacturing», og på den måten skape nye arbeidsplassar og vekst i tråd med planetens tolegrensar.

Openheitslova

Konsemet har etablert system og prosedyrar for å etterleve krav i openheitslova. Aktsemdvurderinga er tilgjengeleg på våre heimesider www.braa.no, under «Transparency».

Drift, marknadsforhold og framtidig utvikling

Verksemda har levert to fartøy i 2023:

- Bygg nr. 313 – 24 meter sightseeing fartøy til Brim Explorer AS
- Bygg nr. 316 – 12 meter passasjerkatamaran til Torghatten AS



Årsmelding 2023 Brødrene Aa

I tillegg har følgende fartøy vore i produksjon og ombygging:

Bygg nr.	Beskriving	Levering
314	40 meter hurtigbåt til Norted AS	Lvert januar 2024
315	40 meter hurtigbåt til Norted AS	Lvert mars 2024
317	26 meter kombinert hurtigbåt og sightseeing fartøy til Norted AS	Levering Q3 2024
318	45 meter hurtigbåt til Norted AS	Levering Q4 2024
319	45 meter hurtigbåt til Norted AS	Levering Q4 2024
254	Ombygging hurtigbåt for Norted AS	Levering Q3 2024
255	Ombygging hurtigbåt for Norted AS	Levering Q3 2024

Produksjons-, ombyggings- og ettermarknadsaktiviteten vil halde fram i 2024. Pr. 9. juli 2024 er det signert kontrakt på tre nybygg (320, 321 og 322) og ytterlegare to ombyggingskontrakter.

Hos Sinoway, Brødrene Aa sitt samarbeidsverft i Kina, er det levert to fartøy (SN004 og Datong 3) i 2023 basert på vår teknologi. Det er ytterlegare fire nybygg under bygging/planlegging (SN005, SN006, SN007 og SN011) basert på vår teknologi. Brødrene Aa AS mottok royalty for desse bygga.

Det siste året har vi sett stadig større interesse for låg- og nullutslippsløysingar for framdrift, både frå reiaraga og regionale myndigheiter, som set krav i anbudsruiter. Fokus på gjenbruk gjer at vi har utforska moglegheitene for å bygge om eksisterande fartøy til låg- og nullutslippsløysingar. Sommaren 2024 vil det første av fleire fartøy vi bygger om frå diesel til elektrisitet, vere klar for kommersiell trafikk.

Etter fleire krevjande år med underskot, er dette i år snudd til overskot. Ved inngangen til 2023 hadde vi ein lengre ordreservert enn vanleg, kor allereie store delar av produksjonen for 2024 var selt ut. Gjennom 2023 har det vore full produksjon og framleis stor etterspurnad. Forseinking har ført til forskyvingar i produksjonsprogrammet og ikkje tilfredsstillande lønsemd på prosjekta. Det er difor stort fokus på å isolere forseinkingar hos underleverandørar for å hindre forplantning.

Risiko og usikkerheitsfaktorar

Svinging i etterspurnad frå kundar på grunn av globale og nasjonale økonomiske forhold har over tid vist seg å være ein risiko. Ein del av våre innkjøp gjerast i framand valuta, eller er påverka av svinging i valutakurs mot andre valente valutaer. Dei seinare års utvikling og svinging i vekslingkursen mellom norske kroner og andre valutaer aukar valutarisikoen i vår verksemd. Rask teknologisk skifte er gjeldande i vår bransje, særleg knytt til framdriftssystem og energieffektive løysingar, so drivast fram av strengare miljøkrav og reguleringar. Tilgang på kvalifisert arbeidskraft vil for alle arbeidsgjevarar vere ein risiko, so forsterkast av at vi har behov for eit bredt spekter av kompetanse i mindre lokalsamfunn. Politisk risiko er særleg aktuelt i ein stadig meir polarisert verd.

Brødrene Aa arbeider kontinuerleg med identifisering og analyse av potensielle risikoar, samt utarbeiding av handlingsplanar for å redusere eller eliminere desse risikoane. Våre kundar er i all hovudsak større norske og internasjonale reiarlag vi har ein langsiktig relasjon til, noko som gjer oss i stand til å plukke opp trendar og tilpasse vår verksemd i takt med skiftande behov og krav. Vi har lang erfaring i å utforske og ta i bruk ny teknologi. Vi arbeider tett med tilsette og lokalsamfunnet for å sikre at vi er ein relevant arbeidsgivar for våre tilsette, i tillegg til aktuelle, framtidige kandidatar. Over tid har vi opparbeid oss eit renommé som verdsteiande verft, spesielt innan bygging av hurtigbåtar i karbonfiber. Vår kunnskap om hurtigbåt søkjer vi å formidle til politikarar, myndigheiter og andre interessentar slik at del er informert om kva som til ei kvar tid er mogeteg å realisere teknologisk.

I avtaler om lånefinansiering og garantistilling for pågåande byggeprosjekt er det stilt krav om ein eigenkapitaldel på 25 % av samla verdi av eigedelane fråtrekt balanseført forskning og utvikling i morselskapet Brødrene Aa AS. Langsiktig gjeld frå aksjonærar med lågare prioritet kan her reknast som eigenkapital. Vurderinga skal gjerast kvartalsvis. Dette kravet vart ikkje oppfylt for 2023, då eigenkapitaldelen pr. 31.12.2023 var ca. 19,5 %. Det er motteke unntak frå lånevilkåra sin krav til eigenkapitaldel frem til 31.12.2024 med ein forventning om at selskapet oppfylder kravet frå dette tidspunkt anten i form av resultat for 2024 eller tilførsel av kapital frå eigarane. Med prognostisert resultat for 2024 vil kravet til eigenkapitaldel oppfyllest innan 31.12.2024 med resultatet aleine.

Styre- og leiingsansvarsforsikring

Brødrene Aa har teikna styre- og leiingsansvarsforsikring hos Gjensidige med ein forsikringssum på kr. 10.000.000 for styre- og varamedlemmer, dagleg leiari, medlem av konsernleiinga og tilsette som kan pådra seg eit sjølvstendig leiingsansvar. Dekninga gjeld erstatningsansvar for skade på tredjemanns person, ting eller formuesskade når den



Årsmelding 2023 Brødrene Aa

einskilde sikra er personleg erstatningsansvarleg etter gjeldande rett, skaden/tapet er skjedd i eigenskap av si rolle og skriftleg erstatningskrav blir framsett mot selskapet eller Gjensidige.

Vidare drift

Leiinga ynskjer å presisere at det normalt er betydeleg usikkerheit knytt til vurderingar av framtidige forhold. Likevel, prognosane for 2024 visar positiv resultat- og likviditetsutvikling. Dette bygger på allereie inngåtte avtalar og vedvarande stabil etterspurnad. Sterk vekst i aktiviteten på kort tid har satt likviditeten under press, men det er tatt grep som sikrar vår operative kapasitet gjennom året. Likviditetsprognosen for 2024 viser at vi vil få eit løft i likviditetsreserven mot slutten av året, hovudsakeleg grunna fleira leveringar utover hausten.

Vi opplever stor interesse for våre produkt både blant kundar og andre interessentar. Det er vår oppfatning at Brødrene Aa er godt posisjonert i marknaden. Tilgangen til finansiering er tilfredsstillande. Utsiktene framover er gode og styret og dagleg leiar forventar vidare positiv utvikling.

I samsvar med rekneskapslova § 3-3a, vert det stadfesta at føresetnaden om vidare drift er til stades. Styret og dagleg leiar bekreftar at årsrekneskapslova gir eit rettvisande bilete av konsernets økonomiske stilling.

Hyen, 9. juli 2024

Gustav Johan Nydal
Styreleiar

Eilev Instanes
Styremedlem

Preben Geithus Vee
Styremedlem

Zeming Zhang
Styremedlem

Lilang Zeng
Styremedlem

Stig Rune Aa
Styremedlem

Tor Øyvin Aa
Dagleg leiar



Brødrene Aa AS

Noter til regnskapet for 2023

Regnskapsprinsipper

Årsregnskapet er satt opp i samsvar med regnskapsloven og god regnskapsskikk.

Bruk av estimater

Utarbeidelse av regnskaper i samsvar med regnskapsloven krever bruk av estimater. Videre krever anvendelse av selskapets regnskapsprinsipper at ledelsen må utøve skjønn. Områder som i stor grad inneholder slike skjønnsmessige vurderinger, høy grad av kompleksitet, eller områder hvor forutsetninger og estimater er vesentlige for årsregnskapet, er beskrevet i notene.

Aksjer i datterselskap

Datterselskaper er selskaper der morselskapet har kontroll, og dermed bestemmende innflytelse på enhetens finansielle og operasjonelle strategi, normalt ved å eie mer enn halvparten av den stemmeberettigede kapitalen.

Følgende selskaper inngår i konsernet 31.12.:

Mor- og datterselskaper	Eierandel
Brødrene Aa AS (morselskap)	
Paradis Nautica	100%
Aa Innova AS	100%
Eikefjord Elektro AS	100%
Fjord Montering AS	100%
Brodrene Aa (Hong Kong) Limited	100%

Regnskapsprinsipper for aksjer i datterselskaper og tilknyttede selskaper

Kostmetoden brukes som prinsipp for investeringer i datterselskaper og tilknyttede selskaper i selskapsregnskapet. Kostprisen økes når midler tilføres ved kapitalutvidelse, eller når det gis konsernbidrag til datterselskap. Mottatte utdelinger resultatføres i utgangspunktet som inntekt. Utdelinger som overstiger andel av opptjent egenkapital etter kjøpet føres som reduksjon av anskaffelseskost. Utbytte/konsernbidrag fra datterselskap regnskapsføres det samme året som datterselskapet avsetter beløpet. Utbytte fra andre selskaper regnskapsføres som finansinntekt når utbyttet er vedtatt.

Konsolideringsprinsipper

Datterselskaper blir konsolidert fra det tidspunkt kontrollen er overført til konsernet (oppkjøpstidspunktet).

I konsernregnskapet erstattes posten aksjer i datterselskap med datterselskapets eiendeler og gjeld.

Konsernregnskapet utarbeides som om konsernet var én økonomisk enhet. Transaksjoner, urealisert fortjeneste og mellomværende mellom selskapene i konsernet elimineres.

Kjøpte datterselskaper regnskapsføres i konsernregnskapet basert på morselskapets anskaffelseskost.

Anskaffelseskost tilordnes identifiserbare eiendeler og gjeld i datterselskapet, som oppføres i konsernregnskapet til virkelig verdi på oppkjøpstidspunktet. Eventuell merverdi ut over hva som kan henføres til identifiserbare eiendeler og gjeld, balanseføres som goodwill. Goodwill behandles som en residual og balanseføres med den andelen som er observert i oppkjøpstransaksjonen. Merverdier i konsernregnskapet avskrives over de oppkjøpte eiendelenes forventede levetid.

Salgsinntekter

Inntektsføring av arbeid under utføring skjer løpende etter en vurdering av ferdigstillingsgraden på de ulike prosjektene. For prosjekt der man venter tap blir hele det beregnede tapet kostnadsført.



Brødrene Aa AS

Noter til regnskapet for 2023

Inntekter ved salg av andre varer og tjenester vurderes til virkelig verdi av vederlaget, netto etter fradrag for merverdiavgift, returer, rabatter og andre avslag. Salg av varer resultatføres når en enhet innenfor konsernet har levert sine produkter til kunden og det ikke er uoppfylte forpliktelser som kan påvirke kundens aksept av leveringen. Levering er ikke foretatt før produktene er sendt til avtalt sted og risiko for tap og ukurans er overført til kunden.

Tjenester inntektsføres i takt med utførelsen.

Offentlige tilskudd

Mottatte offentlige tilskudd inntektsføres i samme takt som kostnadene tilskuddet er gitt til blir pådratt.

Klassifisering av balanseposter

Eiendeler bestemt til varig eie eller bruk klassifiseres som anleggsmidler. Eiendeler som er tilknyttet varekretsløpet klassifiseres som omløpsmidler. Fordringer for øvrig klassifiseres som omløpsmidler hvis de skal tilbakebetales innen ett år. For gjeld legges analoge kriterier til grunn. Første års avdrag på langsiktige fordringer og langsiktig gjeld klassifiseres likevel ikke som omløpsmiddel og kortsiktig gjeld.

Immaterielle eiendeler og goodwill

Goodwill har oppstått i forbindelse med kjøp av datterselskap. Goodwill avskrives over forventet levetid.

Kostnader forbundet med utvikling av nye produkter og produksjonsprosesser balanseføres i den utstrekning kriteriene for balanseføring anses å være oppfylt. Kostnadene avskrives over samme periode som produksjonskontraktene de er knyttet til. Utviklingskostnader knyttet til løpende tilpasninger og endringer kostnadsføres direkte.

Varige driftsmidler

Varige driftsmidler balanseføres og avskrives lineært til restverdi over driftsmidlenes forventede utnyttbare levetid. Vedlikehold av driftsmidler kostnadsføres løpende under driftskostnader. Påkostninger og forbedringer tillegges driftsmidlets kostpris og avskrives i takt med driftsmidlet. Skillet mellom vedlikehold og påkostning/forbedring regnes i forhold til driftsmidlets stand på anskaffelsestidspunktet.

Nedskrivning av anleggsmidler

Ved indikasjon om at balanseført verdi av et anleggsmiddel er høyere enn virkelig verdi, foretas det test for verdifall. Testen foretas for det laveste nivå av anleggsmidler som har selvstendige kontantstrømmer. Hvis balanseført verdi er høyere enn både salgsverdi og gjenvinnbart beløp (nåverdi ved fortsatt bruk/eie), foretas det nedskrivning til det høyeste av salgsverdi og gjenvinnbart beløp.

Varelager

Varer vurderes til det laveste av anskaffelseskost etter FIFO-prinsippet og virkelig verdi.

Anleggskontrakter

Arbeid under utførelse knyttet til fastpriskontrakter med lang tilvirkningstid vurderes etter løpende avregnings metode. Fullførelsesgraden beregnes som påløpte kostnader i prosent av forventet totalkostnad. Totalkostnaden revurderes løpende. For prosjekter som antas å gi tap, kostnadsføres hele det beregnede tapet umiddelbart.

Fordringer

Kundefordringer føres opp i balansen etter fradrag for avsetning til forventede tap. Avsetning til tap gjøres på grunnlag av individuell vurdering av fordringen.

Andre fordringer, både omløpsfordringer og anleggsfordringer, føres opp til det laveste av pålydende og virkelig verdi. Virkelig verdi er nåverdien av forventede framtidige innbetalinger. Det foretas likevel ikke neddiskontering når effekten av neddiskontering er uvesentlig for regnskapet. Avsetning til tap vurderes på samme måte som for kundefordringer.

Utenlandsk valuta



Brødrene Aa AS

Noter til regnskapet for 2023

Fordringer og gjeld i utenlandsk valuta, som ikke er sikret ved bruk av terminkontrakter, balanseføres til kursen ved regnskapsårets slutt. Kursgevinster og kurstap knyttet til varesalg og varekjøp i utenlandsk valuta føres som driftsinntekter og varekostnad.

Terminkontrakter

Selskapet og konsernet bruker terminkontrakter på utenlandsk valuta for å sikre framtidige inn-/utbetalinger i fremmed valuta.

Gjeld

Gjeld balanseføres til nominelt gjeldsbeløp.

Garantiarbeider/reklamasjoner

Garantiarbeider/reklamasjoner knyttet til avsluttede salg vurderes til antatt kostnad for slikt arbeid. Estimatet beregnes med utgangspunkt i historiske tall for garantiarbeider, men korrigert for forventet avvik på grunn av for eksempel endring i kvalitetssikringsrutiner og endring i produktspekter. Avsetningen føres opp under "Annen kortsiktig gjeld", og endringen i avsetningen kostnadsføres.

Pensjoner

Selskapet har ulike pensjonsordninger. Pensjonsordningene er finansiert gjennom innbetalinger til forsikringselskap, med unntak av AFP-ordningen.

Innskuddsplaner

Ved innskuddsplaner betaler selskapet innskudd til et forsikringselskap. Selskapet har ingen ytterligere betalingsforpliktelse etter at innskuddene er betalt. Innskuddene regnskapsføres som lønnskostnad. Eventuelle forskuddsbetalte innskudd balanseføres som eiendel (pensjonsmidler) i den grad innskuddet kan refunderes eller redusere framtidige innbetalinger.

AFP-ordningen er en usikret ytelsesbasert flerforetaksordning. En slik ordning er reelt en ytelsesplan, men behandles regnskapsmessig som en innskuddsplan som følge av at ordningens administrator ikke gir tilstrekkelig informasjon til å beregne forpliktelsen på en pålitelig måte.

Skatt

Skattekostnaden i resultatregnskapet omfatter både periodens betalbare skatt og endring i utsatt skatt. Utsatt skatt beregnes på grunnlag av de midlertidige forskjeller som eksisterer mellom regnskapsmessige og skattemessige verdier, samt eventuelt ligningsmessig underskudd til fremføring ved utgangen av regnskapsåret. Skatteøkende og skattereduserende midlertidige forskjeller som reverserer eller kan reversere i samme periode er utlignet. Oppføring av utsatt skattefordel på netto skattereduserende forskjeller som ikke er utlignet og underskudd til fremføring, begrunnes med antatt fremtidig inntjening. Utsatt skatt og skattefordel som kan balanseføres oppføres netto i balansen.

Skattereduksjon ved avgitt konsernbidrag, og skatt på mottatt konsernbidrag som føres som reduksjon av balanseført beløp på investering i datterselskap, føres direkte mot skatt i balansen (mot betalbar skatt hvis konsernbidraget har virkning på betalbar skatt, og mot utsatt skatt hvis konsernbidraget har virkning på utsatt skatt). Utsatt skatt både i selskapsregnskapet og i konsernregnskapet regnskapsføres til nominelt beløp.

Kontantstrømoppstilling

Kontantstrømoppstillingen utarbeides etter den indirekte metoden. Kontanter og kontantekvivalenter omfatter kontanter, bankinnskudd og andre kortsiktige likvide plasseringer, som umiddelbart og med uvesentlig kursrisiko kan konverteres til kjente kontantbeløp og med gjenværende løpetid mindre enn tre måneder fra anskaffelsesdato.



Brødrene Aa As

Noter til regnskapet for 2023

Note 1 Driftsinntekter

2023	2022	Geografisk fordeling	2023	2022
462 844 364	193 015 498	Norge	465 649 627	201 006 672
	102 918 113	Hellas og Kina	0	102 918 113
462 844 364	295 933 611	Sum	465 649 627	303 924 785

Note 2 Lønnskostnader, antall ansatte, godtgjørelser, lån til ansatte mm.

Morselskapet		Lønnskostnader	Konsernet	
2023	2022		2023	2022
81 312 100	70 489 118	Lønninger	95 085 597	83 310 506
9 630 401	8 032 152	Arbeidsgiveravgift	11 274 442	9 583 840
3 494 613	2 814 177	Pensjonskostnader	3 984 113	3 234 245
0	0	Inntektsført tilskudd knyttet til personalkostnader		0
1 854 802	1 328 803	Andre ytelser	2 345 158	1 670 765
96 291 916	82 664 250	Sum	112 689 310	97 799 356

142	121	Sysselsatte årsverk i regnskapsåret har vært	164	147
-----	-----	--	-----	-----

Ytelser til ledende personer	Daglig leder	Styret
Lønn	1 424 353	612 500
Pensjonsutgifter	42 708	0
Annen godtgjørelse	12 120	0

Verken styreleder eller daglig leder har noen bonusavtaler, og de har heller ingen avtaler om godtgjørelse ved opphør av arbeidsforholdet/vervet.

Det er ikke gitt lån/sikkerhetsstillelse til daglig leder, styrets leder eller andre nærstående parter.

Kostnadsført godtgjørelse til revisor	Morselskap	Konsern
Lovpålagt revisjon	528 600	668 107
Andre attestasjonstjenester	0	0
Skatterådgivning (inkl. teknisk bistand med ligningspapirer)	9 600	9 600
Andre tjenester utenfor revisjon (inkl. teknisk bistand med årsregnskap)	73 400	73 400
Sum	611 600	751 107

Note 3 Pensjoner

Selskapet og konsernet har pensjonsordninger som omfatter i alt 165 personer i selskapet og 187 personer i konsernet. Morselskapet og datterselskapene har innskuddsordninger for de ansatte. Innskuddspensjonene inklusive arbeidsgiveravgift kostnadsføres løpende.

Selskapet og konsernet har også en avtalefestet førtidspensjonsordning (AFP). Denne er å anse som en ytelsesbasert flerforetaksordning, men regnskapsføres som en innskuddsordning frem til det foreligger pålitelig og tilstrekkelig informasjon slik at konsernet kan regnskapsføre sin proporsjonale andel av pensjonskostnad, pensjonsforpliktelse og pensjonsmidler i ordningen. Selskapets forpliktelser er dermed ikke balanseført som gjeld.

Selskapets og konsernets pensjonsordninger tilfredsstiller kravene i lov om obligatorisk tjenestepensjon.

Personer i ordningene	Morselskapet		Konsernet	
	2023	Aktive	2023	Aktive
Innskuddspensjon		165		187

Resultatregnskap	Morselskapet		Konsernet	
	2023	2022	2023	2022
Kostnader ved AFP-ordning	1 126 514	1 164 133	1 126 514	1 164 133
Kostnader ved innskuddsordning	2 368 099	1 650 044	2 857 599	2 070 112
Arbeidsgiveravgift knyttet til pensjon	370 429	298 303	422 316	342 830
Sum netto pensjonskostnad	3 865 042	3 112 480	4 406 429	3 577 075



Brødrene Aa As

Noter til regnskapet for 2023

Note 4 Varige driftsmidler

Morselskapet

	Driftsløsøre maskiner og inventar	Aktivert FOU	Sum
Anskaffelseskost 01.01.	27 240 040	0	27 240 040
Tilgang	6 648 080	0	6 648 080
Avgang	0	0	0
Anskaffelseskost 31.12.	33 888 120	0	33 888 120
Akkumulerte avskrivninger 31.12.	22 785 820	0	22 785 820
Balanseført verdi 31.12.	11 102 300	0	11 102 300
Årets avskrivninger	2 460 280	0	2 460 280
Forventet økonomisk levetid	3-10 år		
Avskrivningsplan	Lineær		

Konsernet

	Anlegg	Driftsløsøre maskiner og inventar	Aktivert FOU	Sum
Anskaffelseskost 01.01.	79 150	29 446 707	200 000	29 725 857
Tilgang	0	7 073 499	0	7 073 499
Avgang	0	0	0	0
Anskaffelseskost 31.12.	79 150	36 520 206	200 000	36 799 356
Akkumulerte avskrivninger 31.12.	79 150	24 980 582	46 600	25 106 332
Balanseført verdi 31.12.	0	11 539 624	153 400	11 693 024
Årets avskrivninger	0	2 570 380	40 000	2 610 380
Forventet økonomisk levetid	4 år	3-10 år		
Avskrivningsplan	Lineær	Lineær		

Note 5 Transaksjoner med nærstående parter

Ytelser til ledende ansatte er omtalt i note 2, og mellomværende med konsernselskaper er omtalt i note 11.

Konsernets transaksjoner med nærstående parter:

	Morselskap	Konsern
Kjøp av tjenester:		
Leie av lokale fra morselskap Brødrene Aa Eiendom AS for produksjon og losji av ansatte	9 211 547	9 211 547
Rente på lån til Brødrene Aa Eiendom AS	952 837	952 837
Leie av lokale fra Nesjane Eiendom AS for produksjon og losji av ansatte	3 858 806	3 858 806



Brødrene Aa As

Noter til regnskapet for 2023

Note 6 Skatt

Beregning av utsatt skatt/utsatt skattefordel

Morselskapet			Konsernet	
2023	2022		2023	2022
69 465 894	17 465 967	Midlertidige forskjeller		
-2 003 040	-2 143 306	Omløpsmidler	69 392 003	17 399 403
67 462 854	15 322 661	Anleggsmidler	-2 206 588	-2 421 005
-144 733 094	-98 766 697	Netto midlertidige forskjeller	67 185 415	14 978 398
0	0	Underskudd til fremføring	-144 733 094	-98 766 697
-77 270 240	-83 444 036	Forskjeller som ikke inngår i beregning av utsatt skatt	0	0
		Grunnlag for utsatt skatt/utsett skattefordel	-77 547 679	-83 788 299
-16 999 453	-18 357 688	Utsatt skattefordel	-17 060 490	-18 433 426
0	0	Herav ikke balanseført utsatt skattefordel	0	0
-16 999 453	-18 357 688	Utsatt skattefordel skatt i balansen	-17 060 490	-18 433 426

Grunnlag for skattekostnad, endring i utsatt skatt og betalbar skatt

		Grunnlag for betalbar skatt	
5 864 998	-9 863 837	Resultat før skattekostnad	5 521 667
308 798	232 130	Permanente forskjeller	326 725
6 173 796	-9 631 707	Grunnlag for skattekostnad på årets resultat	5 848 392
-52 140 193	-11 889 723	Endring i midlertidige forskjeller	-52 207 017
-45 966 397	-21 521 430	Gr.lag for bet.bar skatt i res.regnskapet	-46 358 625
9 245 847	7 843 148	+/- Mottatt/avgitt konsernbidrag	0
-9 245 847	-7 843 148	Frådrag for resultatført konsernbidrag	0
0	0	Anvendt fremførbart underskudd	0
-45 966 397	-13 678 282	Skattepliktig inntekt (grunnlag for betalbar skatt i balansen)	-46 358 625

Morselskapet			Konsernet	
2023	2022		2023	2022
0	0	Fordeling av skattekostnaden		
0	0	Betalbar skatt	0	7 299
0	0	For mye, for lite avsatt i fjor	0	0
1 358 235	-2 118 975	Sum betalbar skatt	0	7 299
1 358 235	-2 118 975	Endring i utsatt skatt/skattefordel	1 372 935	-2 057 337
		Skattekostnad	1 372 935	-2 050 038

Betalbar skatt i konsernet i 2022 kom som følge av at et datterselskap ikke kan utligne positivt skattemessig resultat med konsernbidrag

		Betalbar skatt i balansen	
0	0	Betalbar skatt i skattekostnaden	0
0	0	Skattevirkning av konsernbidrag	0
0	0	Betalbar skatt i balansen	0

Note 7 Egenkapital

Morselskapet

Årets endring i egenkapital	Aksjekapital	Overkurs	Annen		Sum
			innskutt egenkapital	Udekket tap/annen egenkapital	
Egenkapital 01.01.	1 180 000	54 801 000	20 441 475	-49 043 283	27 379 192
Disponering av udekket tap mot overkurs	0	-49 043 283	0	49 043 283	0
Årets resultat	0	0	0	4 506 763	4 506 763
Avsatt utbytte	0	0	0	0	0
Egenkapital 31.12.	1 180 000	5 757 717	20 441 475	4 506 763	31 885 956

Konsernet

Årets endring i egenkapital	Aksjekapital	Overkurs-fond	Annen		Sum
			innskutt egenkapital	Annen egenkapital	
Egenkapital 01.01.	1 180 000	54 801 000	20 441 475	-52 210 090	24 212 385
Disponering av udekket tap mot overkurs	0	-49 043 283	0	49 043 283	0
Årets resultat	0	0	0	4 148 731	4 148 731
Avsatt utbytte	0	0	0	0	0
Egenkapital 31.12.	1 180 000	5 757 717	20 441 475	981 924	28 361 117



Brødrene Aa As

Noter til regnskapet for 2023

Note 8 Datterselskap, tilknyttet selskap og felleskontrollert virksomhet

Morselskapet

Investeringene i datterselskap, tilknyttet selskap og felleskontrollert virksomhet regnskapsføres etter kostmetoden

Datterselskap	Forretnings-kontor	Eier-/ stemme andel	Egenkapital siste år (100 %)	Resultat siste år (100 %)	Balansført verdi
Paradis Nautica AS	Bergen	100 %	3 863 760	2 436 730	5 757 660
Eikefjord Elektro AS	Eikefjord	100 %	3 286 164	4 516 190	3 777 583
Fjord Montering AS	Eikefjord	100 %	130 263	287 686	125 792
Aa Innova AS	Hyen	100 %	-998 944	-3 750	50 001
Brodrene Aa (Hong Kong) Limited	Hong Kong	100 %	0	0	50 000
Balansført verdi 31.12.					9 761 036

* Resultat og egenkapital for Brodrene Aa (Hong Kong) Limited er ikke klare for 2023.

Note 9 Andre langsiktige aksjer

Morselskapet	Eierandel	Balansført verdi
Framtidsfylket AS	0 %	21 250
Midtvegen 615 AS	0 %	10 000
Arcadia Alliance Ltd	0 %	0
Balansført verdi 31.12.		31 250

Det er ingen kjent markedsverdi for investeringene.

Konsernet	Eierandel	Balansført verdi
Framtidsfylket AS	0 %	21 250
Midtvegen 615 AS	0 %	10 000
Arcadia Alliance Ltd	0 %	0
Balansført verdi 31.12.		31 250



Brødrene Aa AS

Noter til regnskapet for 2023

Note 10 Fordringer og gjeld

Morselskapet		Kundefordringer	Konsernet	
2023	2022		2023	2022
21 013 450	24 549 591	Kundefordringer til pålydende	21 690 632	25 450 383
-2 100 000	-1 856 000	Avsetning til tap på kundefordringer	-2 120 000	-1 878 510
18 913 450	22 693 591	Kundefordringer i balansen	19 570 632	23 571 873

Morselskapet		Fordringer med forfall senere enn ett år	Konsernet	
2023	2022		2023	2022
0	0	Andre langsiktige fordringer (spesifiseres)	0	0
0	0	Sum	0	0

Morselskapet		Langsiktig gjeld med forfall senere enn 5 år	Konsernet	
2023	2022		2023	2022
0	500 000	Gjeld til kredittinstitusjoner	0	500 000
20 000 000	20 000 000	Annen langsiktig gjeld til Brødrene Aa Eiendom AS	20 000 000	20 000 000
20 000 000	20 500 000	Sum	20 000 000	20 500 000

Det er ikke fastsatt nedbetalingsplan for gjeld til Brødrene Aa Eiendom AS

Morselskapet		Gjeld sikret ved pant	Konsernet	
2023	2022		2023	2022
0	0		0	0
34 125 000	40 000 000	Gjeld til kredittinstitusjoner	34 125 000	40 000 000

Morselskapet		Balansført verdi av pantsatte eiendeler (Stilt som sikkerhet for lån og garantier)	Konsernet	
2023	2022		2023	2022
85 101 450	90 371 803	Bankinnskudd i egen bank	85 101 450	90 371 803
11 102 300	6 914 500	Varige driftsmidler	11 102 300	6 914 500
17 994 059	11 466 914	Varer	17 994 059	11 466 914
73 122 975	23 008 562	Kundefordringer, inkl. Prosjekt i arbeid	73 122 975	23 008 562
187 320 784	131 761 779	Sum	187 320 784	131 761 779

Garantier: Banken har per 31.12.2023 stilt garantier for samlet kr 314 058 000.

Lånebetingelser: Banken har for 2023 krav om at egenkapitalen i Brødrene Aa AS, inkludert innbetalt ansvarlig lån fra Brødrene Aa Eiendom AS til en hver tid skal utgjøre minimum 25 % av balanserte eiendeler, korrigert for FoU. Vurderingen skal gjøres kvartalsvis. Per 31.12.2023 var egenkapitalandelen (inkl. ansvarlig lån fra eier) i Brødrene Aa AS på 19,5%. Banken var i brudd med lånebetingelsen per 31.12.23. Banken har gitt en "waiver" og akseptert at selskapet er i brudd i 2024. Banken har stilt som krav at vilkåret er oppfylt per 31.12.24.

Note 11 Mellomværende med selskap i samme konsern m.v.

Morselskapet	Kundefordringer		Andre fordringer	
	2023	2022	2023	2022
Foretak i samme konsern m.v.	14 440	15 688	9 445 847	8 064 215
Sum	14 440	15 688	9 445 847	8 064 215

Morselskapet	Øvrig kortsiktig gjeld		Leverandørgjeld	
	2023	2022	2023	2022
Foretak i samme konsern	184 029	187 779	20 210 731	15 506 571
Sum	184 029	187 779	20 210 731	15 506 571



Brødrene Aa AS

Noter til regnskapet for 2023

Note 12 Anleggskontrakter

Igangværende kontrakter er oppført netto, enten som opparbeidet på igangværende prosjekter, under omløpsmidler, eller som forskudd fra kunder under kortsiktig gjeld for de prosjektene der det er fakturert mer enn hva som virkelig er påløpt på prosjektet.

Arbeid under utføring er bokført etter løpende avregning, der andel av fortjeneste 31. desember blir inntektsført i forhold til verdiskaping.

Morselskapet		Balanseførte verdier vedrørende prosjekter	Konsernet	
2023	2022		2023	2022
54 209 525	324 971	Inkludert i sum fordringer		
54 209 525	324 971	Opplyst ikke fakturert produksjon	52 895 525	0
		Sum	52 895 525	0
		Inkludert i kortsiktig gjeld		
97 774 182	31 211 559	Fakturert, ikke utført produksjon (forskudd)	97 774 182	31 211 559

Note 13 Bundne bankinnskudd, trekkrettigheter

Morselskapet		Bundne bankinnskudd	Konsernet	
2023	2022		2023	2022
3 714 172	2 835 283	Skattetrekksmidler	4 212 547	3 284 573
		Trekkrettigheter		
0	0	Ubenyttet kassekreditt	0	0

Note 14 Aksjekapital og aksjonærinformasjon

Morselskapet Brødrene Aa Eiendom AS har forretningskontor i 6829 Hyen, hvor en kan få utlevert konsernregnskap der selskapet inngår.

Aksjekapitalen på kr. 1 180 000 består av 118 aksjer á kr. 10 000

Oversikt over aksjonærene 31.12.

	Antall	Eierandel
Brødrene Aa Eiendom AS	70	59,3 %
CKS Investment (Norway) AS	48	40,7 %
Totalt antall aksjer	118	100,0 %

Note 15 Annen langsiktig gjeld

Selskapet har et ansvarlig lån fra Brødrene Aa Eiendom AS på 20 millioner kroner. Lånet skal sikre driftskapital i Brødrene Aa AS. Nedbetaling av lånet vil skje når egenkapitalsituasjonen og likviditetssituasjonen i Brødrene Aa tilsier dette. Nedbetaling av det ansvarlige lånet skal avtales med Brødrene Aa AS sin bankforbindelse.

Note 16 Verdi av valutaterminkontrakter

Morselskapet			Konsernet	
2023	2022		2023	2022
0	0	Kontantstrømsikring	0	0
0	0	Verdisikring	0	0
0	0	Sum virkelig verdi	0	0

Virkelig verdi av valutaterminkontrakter er beregnet av konsernets bankforbindelse, og utgjør den diskonterte forskjellen mellom den avtalte terminkursen og terminkursen pr. 31.12 for en terminkontrakt med tilsvarende løpetid.

Valutaterminkontrakter blir inngått for å sikre innbetaling av betalingsterminger i utenlandsk valuta. Selskapet hadde ingen valutaterminkontrakter per 31.12.2023



Brødrene Aa AS

Noter til regnskapet for 2023

Note 17 Hendelser etter balansedatoen og vurderinger rundt fortsatt drift-forutsetningen

Brødrene Aa AS drev i perioden 2019–2022 med underskudd, noe som har svekket egenkapitalsituasjonen. Dette skyldes flere forhold, hovedsakelig ikke tilfredsstillende lønnsomhet på prosjekter og svekket inntekt. Redusert inntekt kom delvis fra en lengre driftsstans i 2019 etter flomskade og Covid-19-pandemien, som førte til stor usikkerhet om fremtidige reisemønstre og redusert etterspørsel fra rederiene etter nye fartøy. Kostnadsbasen kunne delvis skaleres til omfanget av aktivitet, men ikke nok til å unngå underskudd i denne perioden.

Brødrene Aa har jobbet målrettet med tiltak for å øke effektiviteten i produksjonen og møte etterspørselen i markedet. I 2022 ble det tilført 20 mill. kroner i langsiktig finansiering fra en aksjonær. Etterspørselen økte kraftig, og store deler av produksjonen for 2024 var solgt ut allerede ved utgangen av 2022.

Gjennom 2023 har det vært full produksjon og fortsatt stor etterspørsel. Forsinkelser har imidlertid ført til forskyvninger i produksjonsprogrammet og ikke tilfredsstillende lønnsomhet på prosjektene. Det er derfor fokus på å isolere forsinkelser hos underleverandører for å hindre forplantning.

Brødrene Aa AS har ekstern finansiering gjennom sin bankforbindelse, som også har stilt garantier for båter under produksjon. Disse avtalene krever en egenkapitalandel på 25 % av sum eiendeler. Langsiktig gjeld fra aksjonærer med lavere prioritet kan regnes som egenkapital. Ved utgangen av 2022 var egenkapitalandelen ca. 27 %. Til tross for et overskudd i 2023, reduseres egenkapitalandelen til ca. 19,5 % ved utgangen av 2023. Dette skyldes en stor økning i balanseverdien fra 175 mill. kroner i fjor til 266 mill. kroner i år, hovedsakelig knyttet til «Varer», «Opparbeidet på igangværende prosjekt» og «Andre kortsiktige fordringer» på den ene siden og «Leverandørgjeld» og «Annen kortsiktig gjeld» på den andre siden. Endringene reflekterer økt aktivitet ved utgangen av 2023.

Resultatet hittil i 2024 og prognosene for resten av året viser en vesentlig bedring i resultatet i 2024 i forhold til 2023. Dette bygger på allerede inngåtte avtaler og vedvarende stabil etterspørsel. Sterk vekst i aktiviteten på kort tid har satt likviditeten under press, men det har vært tatt grep som sikrer den operative kapasiteten gjennom året. Likviditetsprognosen for 2024 viser at vi vil få et løft i likviditetsreserven mot slutten av året, hovedsakelig grunnet flere leveringer utover høsten.

Før avleggelse av årsregnskapet er det mottatt unntak fra lånebetingelsene knyttet til egenkapitalandel, gyldig ut 2024. Ellers er betingelsene uendret. Den sterke produktporteføljen gir en solid posisjon i markedet, bekreftet av betydelig interesse for produktene og tjenestene. Kontinuerlig fokus på forbedring og risikoreducerende tiltak forventes å gi positiv effekt fremover. Forventning om mer stabil aktivitet og økende etterspørsel, kombinert med redusert krav til egenkapitalandel, gir en buffer og rom for fortsatt positiv utvikling.

Med bakgrunn i redegjørelsen over bekreftes det at forutsetningen om fortsatt drift ligger til grunn. Årsregnskapet er utarbeidet under denne forutsetningen.

Note 18 Betingede forpliktelser

Brødrene Aa AS har primo 2024 levert to båter som ikke har oppfylt kravet til fart som var spesifisert i kontrakten. Det er iverksatt tiltak for å utbedre dette. Samlet reduksjon i kontraktsprisen som følge av manglende fart kan bli om lag 6 mill. kr. Brødrene Aa AS har gjort en konkret vurdering der de mener at det er mindre enn 50% sannsynlig at dei ikke får justert farten på disse båtene opp til et nivå som gjør at estimatet på fartsbot er redusert til 2,8 mill. kr. I tillegg er det tatt høyde for kr 200.000 i utbedringskostnader. Det er denne vurderingen som er lagt til grunn i årsregnskapet.





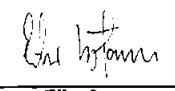
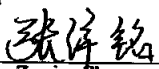
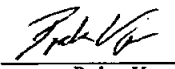
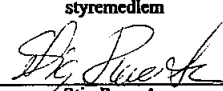
Brødrene Aa AS				
BALANSE PR. 31.12.				
Morselskap			Konsern	
2023	2022	Note	2023	2022
EIENDELER				
Anleggsmidler				
Immaterielle eiendeler				
0	0		153 400	193 400
16 999 453	18 357 688	4	17 060 490	18 433 426
<u>16 999 453</u>	<u>18 357 688</u>	6	<u>17 213 890</u>	<u>18 626 826</u>
Sum immaterielle eiendeler				
Varige driftsmidler				
11 102 300	6 914 500		11 539 624	7 036 505
<u>11 102 300</u>	<u>6 914 500</u>	4	<u>11 539 624</u>	<u>7 036 505</u>
Sum varige driftsmidler				
Finansielle anleggsmidler				
9 761 036	9 761 036		0	0
31 250	31 250	8	31 250	31 250
<u>9 792 286</u>	<u>9 792 286</u>	9	<u>31 250</u>	<u>31 250</u>
Sum finansielle anleggsmidler				
<u>37 894 039</u>	<u>35 064 474</u>		<u>28 784 764</u>	<u>25 694 581</u>
Sum anleggsmidler				
Omløpsmidler				
17 994 059	11 466 914		18 396 634	11 851 623
Varer				
Fordringer				
18 913 450	22 683 591		19 570 632	23 571 873
54 209 525	324 971	10, 11	52 895 525	0
38 290 087	4 269 508	12	38 827 416	4 595 473
9 445 847	8 064 215	10, 11	0	0
<u>120 858 909</u>	<u>35 342 284</u>		<u>111 293 573</u>	<u>28 167 345</u>
Sum fordringer				
89 485 715	93 525 033		91 498 888	95 388 593
<u>228 338 682</u>	<u>140 334 232</u>	13	<u>221 189 094</u>	<u>135 407 562</u>
Sum omløpsmidler				
<u>266 232 721</u>	<u>175 398 706</u>		<u>249 973 859</u>	<u>161 102 143</u>
SUM EIENDELER				



Brødrene Aa AS				
BALANSE PR. 31.12.				
Morselskap			Konsern	
2023	2022	Note	2023	2022
EGENKAPITAL OG GJELD				
EGENKAPITAL				
Innskutt egenkapital				
1 180 000	1 180 000		1 180 000	1 180 000
5 757 717	54 801 000	14	5 757 717	54 801 000
20 441 475	20 441 475		20 441 475	20 441 475
<u>27 379 192</u>	<u>76 422 475</u>	7	<u>27 379 192</u>	<u>76 422 475</u>
Opptjent egenkapital				
4 506 763	0		981 924	0
0	-49 043 283	7	0	-52 210 089
<u>4 506 763</u>	<u>-49 043 283</u>		<u>981 924</u>	<u>-52 210 089</u>
<u>31 885 956</u>	<u>27 379 193</u>	7	<u>28 361 117</u>	<u>24 212 386</u>



Utkast 03.07.2024 15:44:10

Brødrene Aa AS					
BALANSE PR. 31.12.					
Morselskap		Konsern			
2023	2022	Note	2023	2022	
EGENKAPITAL OG GJELD					
GJELD					
Annen langsiktig gjeld					
34 125 000	40 000 000		34 125 000	40 000 000	
20 000 000	20 000 000	10	20 000 000	20 000 000	
54 125 000	60 000 000	10, 15	54 125 000	60 000 000	
Kortsiktig gjeld					
54 643 538	31 062 126		36 560 026	16 216 645	
0	0	11	0	7 299	
6 752 753	5 135 281	6	10 641 832	7 053 260	
118 825 474	51 822 106		120 285 883	53 612 552	
180 221 766	88 019 513	11, 12	167 487 742	76 889 757	
234 346 766	148 019 513		221 612 742	136 889 757	
<u>266 232 721</u>	<u>175 398 706</u>		<u>249 973 859</u>	<u>161 102 143</u>	
SUM EGENKAPITAL OG GJELD					
09.07.2024					
Styret i Brødrene Aa AS					
					
Gustav Johan Nydal styreleder	Lilang Zeng styremedlem	Eilev Instanes styremedlem			
					
Zerning Zhang styremedlem	Preben Vee styremedlem	Stig Rune Aa styremedlem			